



කුඩා තේ වතු සංවර්ධන අධිකාරිය
சிறு தேயிலைத் தோட்ட அபிவிருத்தி அதிகார சபை
Tea Small Holdings Development Authority

වාර්ෂික වාර්තාව
வருடாந்த அறிக்கை
ANNUAL REPORT

2020

අංක 70, පාර්ලිමේන්තු පාර, පැලවත්ත, බත්තරමුල්ල
இலக்கம் 70, பாராளுமன்ற வீதி, பெலவத்த, பத்தரமுல்ல
No: 70, Parliament Road, Pelawatte, Battaramulla

දුරකථන අංක தொலைபேசி எண் 7909020/21 ෆැක්ස් பெக்ஸ் 2784925/28
ඊ මේල් ஈ-மெயில Email : gmtshda@gmail.com /aetshda1@gmail.com

பார்வை

பொருளாதார ரீதியாகவும்
சமூக ரீதியாகவும்
நிலையான சிறிய தேயிலை
தோட்ட சமூகத்தை
உருவாக்குதல்

பணி

சிறப்பான ஆதரவு
சேவைகளை
வழங்குவதன்
மூலம் சிறிய
தேயிலை நிலத்
துறையின்
உற்பத்தித்திறன்
மற்றும் தரத்தை
மேம்படுத்துதல்

தலைவரின் செய்தி

தேயிலை சிறுதொழில் மேம்பாட்டு ஆணையத்தின் தலைவராக 2020 ஜனவரியில் பொறுப்பேற்ற நான், கடந்த 2020 ஆம் ஆண்டில் ஆணையத்தின் ஒட்டுமொத்த செயல்பாடுகளின் பதிவை வைத்திருக்கிறேன்.

மாண்புமிகு ஜனாதிபதியின் “செழிப்பின் பார்வை” கொள்கை அறிக்கையில், தேயிலைத் தொழிலின் நோக்கங்கள் மற்றும் செயல்களுக்கு ஏற்ப “2021-2025 மறுமலர்ச்சி தேயிலை - தேயிலை மறுமலர்ச்சி அரை தசாப்தம்” என பெயரிடப்பட்டு மறுசீரமைக்கப்பட்ட திட்டத்திற்கான அடிப்படை அணுகுமுறையை உருவாக்கிய அடிப்படை ஆண்டாக 2020 ஆம் ஆண்டை குறிப்பிடலாம்.

கௌரவ பெருந்தோட்ட அமைச்சர் டாக்டர் ரமேஷ் பதிரன் தலைமையிலான வரி அமைச்சு, தேயிலை சிறுதொழில் மேம்பாட்டு ஆணையத்தின் பொறுப்பான மாநில அமைச்சர்களாக முதல் காலாண்டில் கௌரவ காஞ்சன விஜேசேகரவின் மற்றும் அதன் பிறகு கௌரவ கனக ஹேரத்தின் வழிகாட்டலில் 2021 - 2025 ஐந்தாண்டு காலப்பகுதியில் பல்வேறு சவால்களுக்கு மத்தியிலும் இலக்குகள் அடைவதற்காக மற்றும் கிராமப்புற தேயிலை சிறு உடமையாளர் சமூகத்தின் தேயிலை நிலங்களில் குறுகிய, நடுத்தர மற்றும் நீண்டகாலத் திட்டங்களின் மூலம் தேயிலை நிலத்திலிருந்து மேல்நோக்கி மக்களை மையமாகக் கொண்ட பொருளாதார அணுகுமுறையை பெறுவதற்கும் அதுவரை சிறிய தேயிலை நிலங்களுக்கு அடையாளம் காணப்பட்ட பல்வேறு அம்சங்களின் அளவுகோல்களுக்கான அணுகலை வளர்ப்பதற்கும் 2020 ஆம் ஆண்டில் முன்னுரிமை அளிக்கப்பட்டது.

எதிர்பாராத விதமாக, 2020 ஆம் ஆண்டின் முதல் காலாண்டில் ஏற்பட்ட கடுமையான வறட்சி மற்றும் முதல் மற்றும் இரண்டாவது கோவிட் தொற்றுநோய் இடையூறுகள் அதிகாரசபையின் சாகுபடி இலக்குகள் மற்றும் திட்டமிடப்பட்ட திட்டங்களை காலக்கெடுவிற்குள் செயல்படுத்துவதற்கு பெரும் தடையாக இருந்ததுடன், இது தேயிலைத் தறையின் பிற தரப்பினர்களுக்கு மற்றும் சிறு தேயிலை நிலப் பிரிவின் தேயிலை உற்பத்தி இலக்குகளை அடைவதில் மந்தநிலை ஏற்பட காரணமாக உள்ளது.

2019 இறுதிக்குள் ஆணையத்தின் உள் திட்டங்களில் முக்கியமான காரணிகளாக உள்ள நிதி, மேம்பாடு, விரிவாக்கம், சேவைகள், நிர்வாக நடைமுறைகள் தொடர்பான முறையான கொள்கைகளை அமுல்படுத்தாதது மற்றும் முறையான நிர்வாகத்திலிருந்து விலகல் காரணமாக நிறுவன அதிகாரிகளின் பணிச்சூழலின் உந்துதலை மதிப்பீடு செய்தல் மற்றும் சில உயர் கொள்கைகளுக்குள் ஒழுங்கு முறைகள் செயல்படாததால் உருவாகும் மோசமான நிலையை ஓரளவிற்கு ஒழுங்குபடுத்தி அரசாங்க ஒதுக்கீட்டில் அதிக சதவீதமானது தேயிலை நிலம் மற்றும் நில உரிமையாளர் சமூகத்தின் வருகைக்கு அதிக முன்னுரிமை கொடுக்க முடிந்துள்ளது. இதன் விளைவாக, 2019 மூலதன ரூபாயில் 60 காசுகளைத் தாண்டிய செயல்பாட்டுச் செலவுகள், 2020க்குள் 38 காசுகளாகக் குறைக்கப்படலாம்.

2020 இல் வறட்சி மற்றும் கோவிட் தொற்றுநோய் இருந்தபோதிலும், 2019 உடன் ஒப்பிடும்போது மறு நடவு, புதிய சாகுபடி மற்றும் பாலைவனமாக்கல் இலக்குகள் இரண்டு மடங்காக அதிகரித்துள்ளன என்பதும் மகிழ்ச்சி அளிக்கிறது.

மேலும் வறட்சியால் இறந்த செடிகளுக்கு தலா 30.- ரூபாவான ஒரு சிறப்பு சூடுதல் குழந்தை நாற்று மானியம் வழங்கப்படலாம் ஆவதோடு கௌரவ அமைச்சர் டாக்டர் ரமேஷ் பதிரனின் சிறப்பு தலையீட்டில் இலங்கை தேயிலை சபையின் 250 மில்லியன் ஒதுக்கீட்டின் கீழ் 25 மில்லியன் உயர் தர தேயிலை கன்றுகளை 2021 ஆம் ஆண்டில் உற்பத்திச் செய்வதற்காக இந்த ஆண்டில் சுமார் 500 நாற்றுங்கால்களை தொடங்க முடியும் என்பது குறிப்பிடத்தக்கது.

இந்த ஆண்டில், 2021-2025 சிறு தேயிலை நிலத் துறை உற்பத்தித்திறன் தேசிய திட்டத்திற்கு ஏற்ப இலக்குகளை அடைய அமைச்சு மற்றும் மாநில அமைச்சுத்தின் வழிகாட்டுதலின் கீழ் பல ஆதரவு திட்டங்களை எங்களால் திட்டமிட முடிந்தது.

01. வறட்சி சேதம் குறைப்பு சிதறிய பாசனத் திட்டங்கள்
02. 1:2 ஏக்கர் வரை நேரடி மறு நடவு முறை


03. 01 ஏக்கர் வரை மறு நடவு உறுதி செய்ய ஒரு தடையாக இருந்த இழந்த வருமானத்திற்கு மாதாந்திர கொடுப்பனவை வழங்க முன்மொழியப்பட்ட திட்டம்
04. இலவசமாக சின்க் சல்பேட் வழங்கும் முறை
05. “லஸ்ஸனா டி” சிறிய நிலங்களில் புயி செயல்முறைகளை நிறுவதற்கும் அணுகுவதற்கான போட்டி
06. 14 தேயிலை சாகுபடி மாவட்டங்களில் ஆயிரம் (1000) கல்லூரிகளில் “தேயிலை ஷிக்ஷா” தேயிலை புதுமை மாதிரி சாகுபடி திட்டம்
07. தேயிலை புஷின் உற்பத்தித்திறன் (இலை பறிக்கும் ஒரு முறையில் பெறும் மேலதிக இலை அதிகரிக்கும் 40% திட்டம்)
08. உயரமான மற்றும் குறுகிய நிழல் தாவரங்களை வழங்குதல்
09. டொலமைட் மானிய விலையில் வழங்கும் திட்டம்
10. தென்னை சாகுபடியில் தேயிலை சாகுபடி பரவலாக்கும் பைலட் திட்டம்
11. 250 மில்லியன் உயர்தர தேயிலை கன்றுகளை உற்பத்திச் செய்யும் சிறப்புத் திட்டம்
12. காலி கோட்டையில் அமைந்துள்ள ஆணையத்திற்கு சொந்தமான பழைய கட்டிடத்தை ஒரு சர்வதேச தேயிலை மேம்பாடு மற்றும் அபிவிருத்தி திட்டமாக பயன்பட நவீனமயமாக்கல்
13. 19 புதிய தேயிலை ஆய்வாளர்கள் நியமனம்
போன்றவற்றை அடிப்படையாகக் கொள்ளலாம்.

எவ்வாறாயினும், பறந்த மற்றும் விரைவான சேவையை வழங்குவதற்காக தேயிலை ஆய்வுப் பிரிவுகளின் எண்ணிக்கையை 200 ஆக அதிகரிக்க சம்பந்தப்பட்ட பிரிவுகளின் கவனத்திற்கு சமர்ப்பிக்கப்பட்டுள்ளது.

2021 ஆம் ஆண்டு, இலங்கையில் சிறிய தேயிலை நிலத் துறையின் உற்பத்தித்திறனை மேம்படுத்தும் பல செயல்பாடுகளை கட்டவிழ்த்துவிடும் தேயிலை சாகுபடிக்கு சிறந்த ஆண்டாக இருக்கும்.

ந்த சவால்களை சமாளிக்க நான் உட்பட இயக்குநர்கள் குழுவிற்கு, மொத்த ஊழியர்களுக்கு மற்றும் சிறிய தேயிலை தோட்டச் சங்கத்திற்கு ஆலோசனைகள் மற்றும் வழிகாட்டல்கள் வழங்கி உரிய ஏற்பாடுகளை போதுமானதாகவும் உடனடியாகவும் வழங்கி எங்களை வழிநடத்துகின்ற மாண்புமிகு ஜனாதிபதி, கௌரவ பிரதமர், கௌரவ பெசில் ரஜபக்ஷ மற்றும் பெருந்தோட்டத் துறையில் நவீன அணுகுமுறைக்காக மகத்தான நியாயங்களை செய்கின்ற கௌரவ பெருந்தோட்ட அமைச்சருக்கும், புதிய விபூகங்களை வகுப்பதில் முன்னணியில் இருக்கும் மாநில அமைச்சருக்கும், பெருந்தோட்ட அமைச்சின் மற்றும் மாநில அமைச்சின் செயலாளர்கள் உட்பட ஊழியர்களுக்கும், நிதி அச்சு, திறைசேரி, இலங்கை தேயிலை சபை, இலங்கை தேயிலை ஆராய்ச்சி நிறுவனம், தேசிய பெருந்தோட்ட முகாமைத்துவ நிறுவனம், தேயிலை தொழிற்சாலை உரிமையாளர்கள் சங்கம் உட்பட அனைத்து முக்கிய நன்கொடையாளர்களுக்கும் நன்றி தெரிவிக்கிறேன்.

மேலும், இலங்கையில் சிறிய தேயிலை நிலத் துறைக்கு ஊழி, புல் விநியோகம், புயி தொழில்நுட்பம் போன்ற நவீன தொழில்நுட்ப சாகுபடி மேம்பாட்டு முறைகளை அறிமுகப்படுத்தியில் எங்களுடன் இணைந்த சிறிய தேயிலை மற்றும் இறப்பர் தோட்ட மறுமலர்ச்சி திட்டத்திற்கும் (ளுவுயசுச) சிறப்பான நன்றி தெரிவிக்கிறேன்.


 இன்டி விஜயசக்சி
 ஸபாசகி
 ஐடிஓ ஓன் ஓடி ஓஓஓஓஓ ஓஓஓஓஓ

மஹிந்த விதானபதிரணா

தலைவர்

தேயிலை சிறுதொழில் மேம்பாட்டு ஆணையம்

சிறு தேயிலை நிலத் துறையின் செயல்திறன் குறிகாட்டிகள் - 2020

	2017	2018	2019	2020
1. சிறு தேயிலை தோட்ட நிலப்பரப்பு (ஹெக்டேர்)	122,169	122,604	122,900	123,324
2. சிறு தேயிலை தோட்ட நில உரிமையாளர்களின் எண்ணிக்கை	395,414	399,313	400,987	404,291
3. சிறு தேயிலை தோட்டப் பிரிவின் முடிவுத் தேயிலை உற்பத்தி (மி.கி.கி.)	232.417	228.049	225.728	205.666
4. தேசிய உற்பத்திற்கு சிறு தேயிலை தோட்டங்கள் வழங்கும் பங்களிப்பின் சதவீதம்	75.5	75.0	75.2	73.8
5. சராசரி உற்பத்தித்திறன் (முடிவுத் தேயிலை / கி.கி. / ஹெக்டேர்)	1,995	1,958	1,938	1,766
6. தேயிலை மறு நடவு நிலப்பரப்பு /ஹெக்டேர் (ஊக்கத்தொகையின் கீழ்)	748	1,027	639	649
7 தேயிலை புதிய சாகுபடி நிலப்பரப்பு / ஹெக்டேர் (ஊக்கத்தொகையின் கீழ்)	202	435	296	424
8. தேயிலை மறு நடவு சதவீதம் (%)	0.75	1.03	0.63	0.65
9. பயிர் மறுசீரமைப்பு - கன்றுகளின் எண்ணிக்கை (மில்லியன்)	0.564	0.798	1.921	2.137
10. சிறு தேயிலை தோட்ட அபிவிருத்தி சங்கங்கள்				
சங்கங்களின் எண்ணிக்கை	1,435	1,460	1,475	1,483
உறுப்பினர்களின் எண்ணிக்கை	329,778	347,425	329,963	309,710
11. விரிவாக்க மற்றும் ஆலோசனை சேவைகள்				
தனி நபர் விரிவாக்க சேவைகளின் எண்ணிக்கை	33,373	37,750	12,955	14,439
குழு நிகழ்ச்சிகளின் எண்ணிக்கை	6,680	6,679	4,575	1,956
பங்கேற்கும் விவசாயிகளின் எண்ணிக்கை	188,085	175,722	119,265	53,068
12. நிறுவனத்தின் செயல்பாட்டு செலவுகள் (ஒரு அபிவிருத்தி ரூபாக்கு)		0.66	0.65	0.55
13. தேயிலை ஆய்வு விரிவாக்க அலுவலர் தேயிலை விவசாயி விகிதம்	1:2751	1:2958	1:2784	1:2807
14. ஒரு கிலோ பச்சை இலையின் சராசரி மொத்த விலை ரூபா	90.69	85.48	80.15	92.55

உள்ளடக்கம்

• நிறுவன கட்டமைப்பு தலைமை அலுவலகம் மற்றும் ஹந்தானா பயிற்சி நிலையம்	IX
நிறுவன கட்டமைப்பு - பிராந்திய அலுவலகங்கள்	X
• இயக்குநர்கள் குழு	XI
• தணிக்கை மற்றும் மேலாண்மை குழு	XII
• நிர்வாக ஊழியர்கள் மற்றும் நிர்வாக மாவட்ட அலுவலகங்கள் முக்கிய சுருக்கம்	XIII-XVIII 1-3
1 ஆவது அத்தியாயம் - அறிமுகம்	4
1.1. நிறுவனம் மற்றும் பணிப்பொறுப்பு	5-6
1.2. தணிக்கை மற்றும் மேலாண்மை குழு பணிகள்	6
1.3. நிர்வாகச் செயற்பாடுகள்	6-9
2 ஆவது அத்தியாயம் - இலங்கையில் சிறு தேயிலை நிலப் பிரிவு	10
2.1. சிறு தேயிலை நிலங்கள்	11
2.2. சிறு தேயிலை நிலப்பரப்பு	11
2.3. சிறு தேயிலை நில உரிமையாளர்கள்	11
2.4. சிறு தேயிலை நிலங்களின் எண்ணிக்கை	11 - 12
2.5. நில வகைப்பாடு	12-13
2.6. சிறு தேயிலை நிலப் பிரிவின் உற்பத்தி	14-16
2.7. சிறு தேயிலை நில உற்பத்தி கலவை	17
2.8. சிறு தேயிலை நிலப் பிரிவின் உற்பத்தித்திறன்	18-19
2.9. முதலீடுகள் மற்றும் செயல்பாடுகள் மதிப்பாய்வு	20
3. ஆவது அத்தியாயம் - சட்டரீதியான நோக்கங்கள் மற்றும் அப்விருத்திப் பணிகள்	21
3.1. சட்டரீதியான நோக்கங்கள் மற்றும் அப்விருத்திப் பணிகள்	22-24
3.2. நடுத்தர கால விளைவு அடிப்படையிலான இலக்குகள் மற்றும் செயல்திறன்	24-45
3.3. தேயிலை நிலங்களில் முதலீடு மேம்படுத்தும் சிறப்பு திட்டப் பணிகள்	45-49
3.4. முக்கிய செயல்திறன் குறிகாட்டிகள்	53-54
4 ஆவது அத்தியாயம்- சிறு தேயிலை நிலப் பிரிவின் சாகுபடி	55
செலவு மற்றும் கொழுந்து விலை	
4.1. தொழிலாளர் செலவு	56
4.2. ஒரு கிலோ பச்சை இலையின் உற்பத்திச் செலவு	56-57
4.3. உற்பத்தி விளிம்பு மற்றும் விலை	57
4.4. தேயிலை மறு நடவு செலவு	58
4.5. ஊக்க விகிதம் மற்றும் சாகுபடி செலவு (ஹெக்டேருக்கு)	58-59
உப அட்டவணை இல	60-87
நடப்பாண்டின் கணக்குக் கூற்றுக்கள் மற்றும் ஐந்தொகை	88-102
கணக்காய்வாளர் தலைமை அதிபதியின் அறிக்கை	103-116

அட்டவணை

எண்

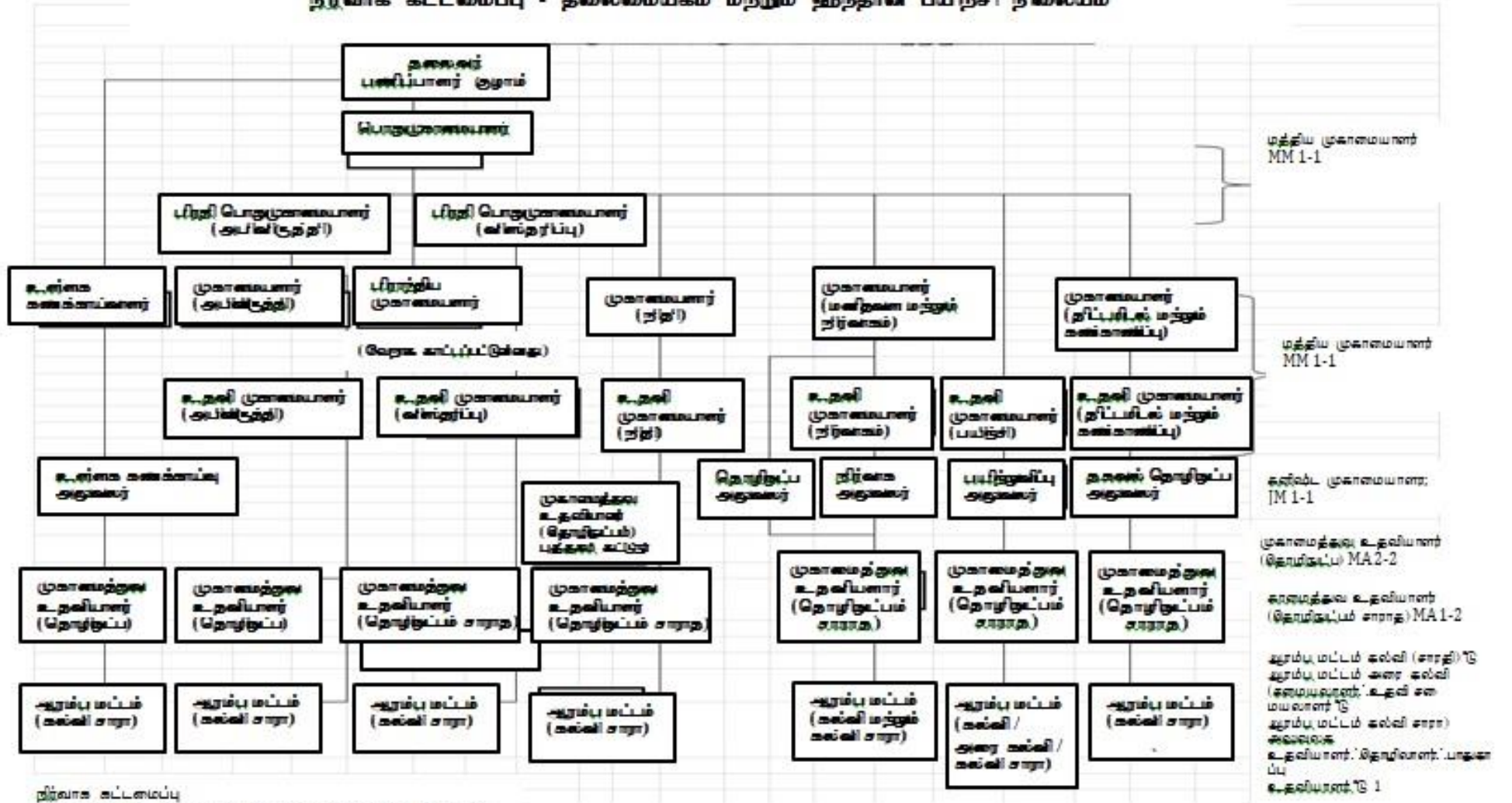
1	நிறுவனத்தின் அங்கீகரிக்கப்பட்ட ஊழியர்கள் - 2020	60-61
2	நிறுவனத்தில் உள்ள ஊழியர்களின் எண்ணிக்கை- 2020	62-64
3	செயல் அலுவலர் பெற்ற மிக உயர்ந்த கல்வித் தகுதியின் படி தொகுத்தல்	65-69
4	சிறு தேயிலைத் தோட்டப் பிரிவின் உற்பத்தி	70
5	தேயிலை மறு நடவு உதவி திட்டத்தின் செயல்பாடு	71
6	பயிர் மறுவாழ்வு (பாலைவன வழங்கும்) உதவித் திட்டத்தின் செயல்பாடு	72
7	தேயிலை புதிதாக சாகுபடி உதவித் திட்டத்தின் செயல்பாடு	73
8	8-A தாய் சாகுபடி மூலம் புதிய ரக தளிர்கள் மற்றும் கிளைகளை வழங்கல்	74
	8-B நிறுவன தேயிலை நர்சரி செயல்பாடு	75-76
	8-C1 வணிக தேயிலை நர்சரி செயல்பாடு - 2019/2020	77-78
	8-C2 வணிக தேயிலை நர்சரி செயல்பாடு - 2020/2021	79
9	9-A இருப்பிடத்திற்கு ஏற்ப கொழும்பு தேயிலை ஏலத்தில் தேயிலைக்கான விலை	80
	9-B ஒரு கிலோ பச்சை இலைகளின் உற்பத்திச் செலவு மதிப்பீடு - 2020	81
10	10-A பயிர் செலவு மதிப்பீடு - உயர் / நடு நிலங்கள் தேயிலை மறு நடவு ஹெக்டேருக்கு - 2020	82-83
	10-B பயிர் செலவு மதிப்பீடு - தாழ் நிலங்கள் தேயிலை மறு நடவு ஹெக்டேருக்கு - 2020	84-85
11	தேயிலை ஏற்றுமதி மற்றும் அந்நிய செலாவணி ஈட்டல்	86
12	சிறு தேயிலை மற்றும் இறப்பர் தோட்டங்கள் மறுமலர்ச்சி திட்டத்தின் முன்னேற்றம் - 2020/12/31 திகதியன்று	87

விளக்கப்படங்கள்

விளக்கப்படம் எண்

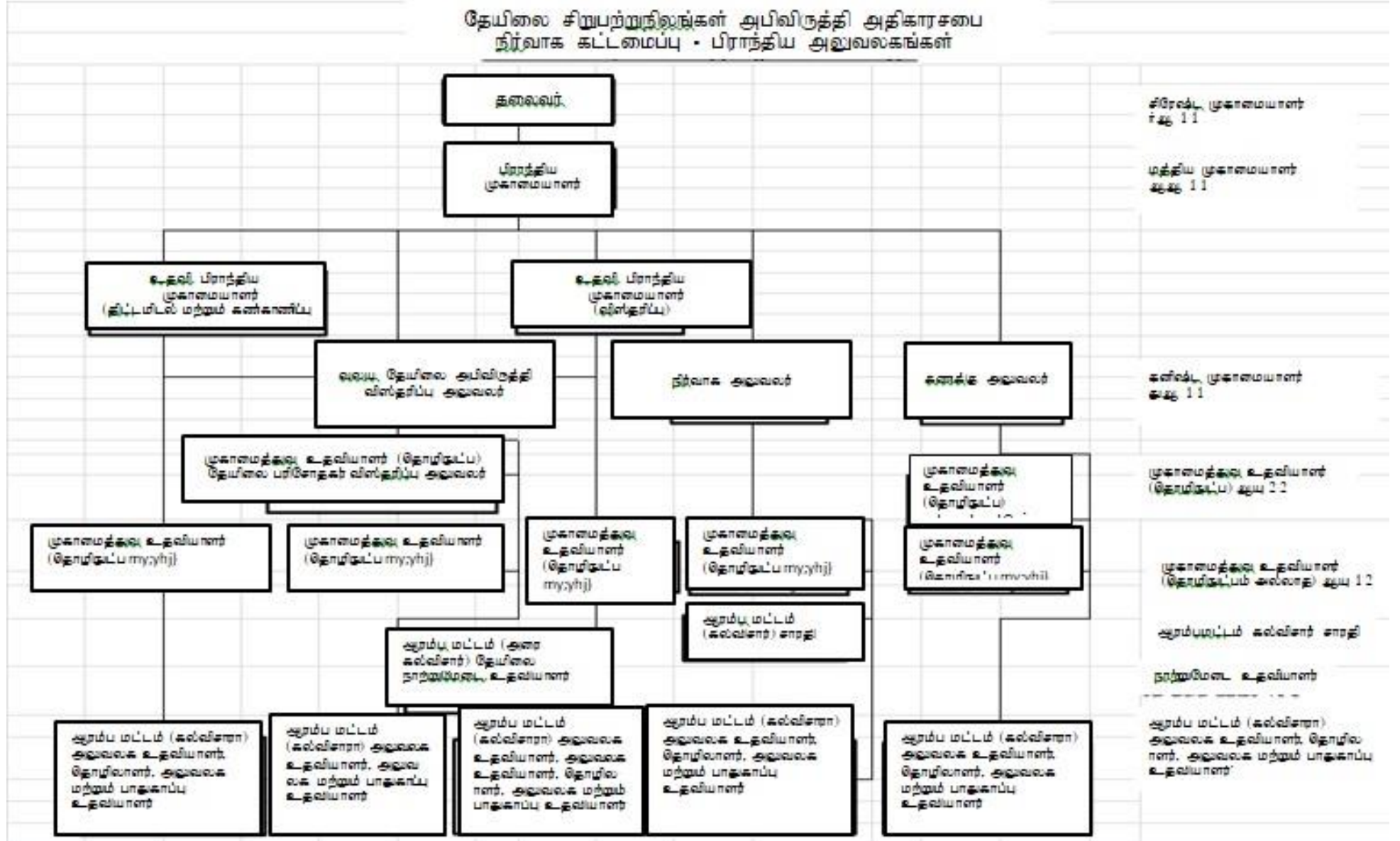
1	சராசரி உற்பத்தித்திறனின் வருடாந்திர போக்கு	8
2	மொத்த தேயிலை நிலப்பரப்பிற்கு சிறு தேயிலை நிலங்களின் பங்களிப்பு	11
3	நிலப்பரப்பிற்கு ஏற்ப சிறு தேயிலை நிலங்களின் விரிவாக்கம்	14
4	மேலாண்மை நிறுவனங்களுக்கு ஏற்ப தேசிய தேயிலை உற்பத்தி -2020	16
5	சிறு தேயிலை தோட்டப் பிரிவின் மாதாந்த தேயிலை உற்பத்தி	16
6	சிறு தேயிலை தோட்டப் பிரிவின் வருடாந்த தேயிலை உற்பத்திப் போக்கு	17
7	7-A தேயிலை மறு நடவு மானியத்தொகை அதிகரித்தல்	25
	7-B தேயிலை மறு நடவு மானியத்தொகை அதிகரிப்புக்கு இணைவாக	26
	அகற்றுதல் மற்றும் தேயிலை சாகுபடியின் போக்கு	
8	மறு நடவு மானியத்திற்கு வருடாந்திரமாக விண்ணப்பித்தல்	27
9	தேயிலை மறு நடவு மானியம் செலுத்தும் வருடாந்திர முன்னேற்றம்	31
10	தேயிலை புதிதாக சாகுபடி மானியத்தொகை அதிகரித்தல்	32
11	தேயிலை புதிதாக சாகுபடி மானியம் செலுத்தும் வருடாந்திர முன்னேற்றம்	31
12	பயிர் மறுவாழ்வு மானியத் திட்ட கொடுப்பனவுகளின் முன்னேற்றம்	34
13	பிராந்திய ரீதியாக சங்கங்களின் விரிவாக்கம்	46
14	உற்பத்தி விளிம்பு	56

தேயிலை சிறுபற்றுநிலங்கள் அபிவிருத்தி அதிகாரசபை
நிர்வாக கட்டமைப்பு - தலைமையகம் மற்றும் ஊந்தான பயிற்சி நிலையம்



நிர்வாக கட்டமைப்பு
முகாமத்துவ உதவியாளர் தலைமையகம் MSD/30 இடங்களில்

தேயிலை சிறுபற்றுநிலங்கள் அபிவிருத்தி அதிகாரசபை
நீர்வாக கட்டமைப்பு - பிராந்திய அலுவலகங்கள்



இயக்குநர்கள் குழு

1	தலைவர்	திரு மஹிந்த விதானபதிரண		
இயக்குநர்கள் குழு உறுப்பினர்கள்				
	பெயர்	பதவி	பிரதிநிதித்துவம்	தொலைபேசி எண்
2	கலாநிதி எம்.டபிள்யூ.என். தர்மவர்த்தன	தலைவர்	இலங்கை தெயிலை அராய்ச்சி நிறுவனம்	070-6454456
3	திரு கே.எஸ்.விஜயகீர்த்தி	சிரேஷ்ட உதவிச் செயலாளர்	பெருந்தோட்ட அமைச்சு	077-7486964
4	திரு ஜே.ஜயசுந்தர	பணிப்பாளர்	தேசிய வரவுசெலவு திணைக்களம்	071-4406151
5	திரு ஈ.ஏ.ஜே.கே.எதிரிசிங்க	தேயிலை ஆணையாளர்	இலங்கை தேயிலை சபை	071-4491618
6	கலாநிதி திரு எல்.எஸ்.கே. ஹெட்டிஆர்ச்சி	பணிப்பாளர்	இலங்கை தெயிலை அராய்ச்சி நிறுவனம்	052-2258201 071-2746483
7	கலாநிதி திரு டபிள்யூ.ஜினதாச	பிரதிநிதி	தேயிலை தொழிற்சாலை உரிமையாளர்கள் சங்கம்	077-7906024
8	திரு கே.எல்.குணரத்தன	தலைவர்	அகில இலங்கை சங்க அமைப்பு	077-7707623
9	திரு ரொஷான் ராஜதுரை	மேலாண்மை இயக்குநர்	இலங்கை பெருந்தோட்டக் கம்பனி	077-7743457
10	திரு ஜகத் செனரத் பதிரண	செயலாளர்	அகில இலங்கை சங்க அமைப்பு	070-3750550
11	திரு டி.எம். ரிச்சட்	இயக்குநர் குழுவின் பார்வையாளர்/உறுப்பினர்		071-8054893

2020 ஆம் ஆண்டில் 07 இயக்குநர் குழு கூட்டங்கள் நடத்தப்பட்டுள்ளன.

தணிக்கை மற்றும் மேலாண்மை குழு

	பெயர்	பதவி	பிரதிநிதித்துவம்	தொலைபேசி எண்
1	திரு ஜே.ஜயசுந்தர	பணிப்பாளர்	தேசிய வரவுசெலவு திணைக்களம்	071-4406151
2	திரு கே.எஸ்.விஜயகீர்த்தி	சிரேஷ்ட உதவிச் செயலாளர்	பெருந்தோட்ட அமைச்சு	077-7486964
3	கலாநிதி திரு டபிள்யூ.ஜினதாச	பிரதிநிதி	தேயிலை தொழிற்சாலை உரிமையாளர்கள் சங்கம்	077-7906024
4	திருமதி எஸ்.ஐ. கடுவாவலகே	தணிக்கை கண்காணிப்பாளர்	கணக்காய்வாளர் திணைக்களம் (இலங்கை தேயிலை சபை)	011-2583687

2020 ஆம் ஆண்டில் 05 தணிக்கை மற்றும் மேலாண்மை குழு கூட்டங்கள் நடத்தப்பட்டுள்ளன.

நிர்வாக ஊழியர்கள் மற்றும் நிர்வாக மாவட்ட அலுவலகங்கள் தலைமை அலுவலகம்

இல. 70, பாராளுமன்ற வீதி , பெலவத்தை, பத்தரமுல்ல

தொலைபேசி எண் (011-7909020/21)

பெக்ஸ் :- 011-22784925/28 / ஈமெயில் :- gmtshda@gmail.com/ aetshda1@gmai.com

நிர்வாக ஊழியர்கள் - தலைமை அலுவலகம்

தலைவர் : திரு மஹிந்த விதானபதிரண

பொது முகாமையாளர் : திரு டி.ஜி.மஹிபால

விரிவாக்கப் பிரிவு

பிரதி பொது முகாமையாளர் (நீட்டிப்பு) (செயல்) : திரு டபிள்யூ.டி.ஆர்.பி. விமலரத்ன

உதவி முகாமையாளர் (நீட்டிப்பு) : திரு பிரபுத்த பெதும் வீரசூரிய

அபிவிருத்திப் பிரிவு

பிரதி பொது முகாமையாளர் (அபிவிருத்தி) : திரு சீ.ஜே.ஐ.டி. பிரனாந்து

முகாமையாளர் (அபிவிருத்தி) : திரு ஆர்.ஏ. வைத்தியரத்ன

உதவி முகாமையாளர் (அபிவிருத்தி) : திரு ஏ.ஏ.டி.பி.அபேதிலக

வடிவமைப்பு மற்றும் ஒழுங்குமுறை பிரிவு

முகாமையாளர் (வடிவமைப்பு மற்றும் ஒழுங்குமுறை) : திருமதி எம்.ஏ. பியசீலி

உதவி முகாமையாளர் (வடிவமைப்பு மற்றும் ஒழுங்குமுறை) : திரு டபிள்யூ.ஜே.எம்.வீ.என்.மதுராவெல

நிதிப் பிரிவு

முகாமையாளர் (நிதி) : திரு பி.ஆர். இந்திக பெரேரா

உதவி முகாமையாளர் (நிதி) : திருமதி ஆர்.ஏ.சீ.டி.டி. ஜயதுங்க

உதவி முகாமையாளர் (நிதி) : திருமதி ஆர்.ஆர்.டபிள்யூ.டி. ரத்நாயக்க

மனித வள மற்றும் நிர்வாகப் பிரிவு

முகாமையாளர் (மனித வள மற்றும் நிர்வாகம்) : திரு ஹர்ஷான் டி சில்வா

முகாமையாளர் (மனித வள மற்றும் நிர்வாகம்) : திரு ஆர்.இந்திக பெரேரா (கடமை கவர்)

(2019.12.06 திகதி முதல் 2020.02.24 திகதி வரை)

முகாமையாளர் (மனித வள மற்றும் நிர்வாகம்)

: திரு சீ.ஜே.ஐ.டி. பிரனாந்து (கடமை கவர்)
(2020.02.24 திகதி முதல்)

உதவி முகாமையாளர் (நிர்வாகம்) (செயல்)

: செல்வி பீ.ஜி.ஐ. சுரங்கிகா
(2019.06.03 திகதி முதல் 2020.02.06 திகதி வரை)

உதவி முகாமையாளர் (நிர்வாகம்)
(கடமைகளை செய்தல்)

: திருமதி ஈ.கே.பி.ஏ.பிரியதர்ஷன்
(2020.06.01 திகதி முதல்)

நிர்வாக அதிகாரி

: திரு சரத்சந்திர முரமுதலிகே

உள் தணிக்கை பிரிவு

உள் தணிக்கையாளர்

: திரு டபிள்யூ.டபிள்யூ.ஜே.எஸ்.பிரனாந்து

உள் தணிக்கை அதிகாரி

: திரு டி. தமிழ்நாத பிரியஞ்சித்

சேவைகள் பிரிவு

உதவி பொது முகாமையாளர் (சேவைகள்)

: திரு அமித பெஸ்குவெல்

காலி பிராந்திய அலுவலகம் - நிர்வாக மாவட்டம் : காலி

இல. 81, லைட்ஹவுஸ் தெரு, கோட்டை, காலி

தொலைபேசி இல : 091-7201126

பெக்ஸ் : 091-2244382 / ஈமெயில் : tshdaga@gmail.com

பிராந்திய முகாமையாளர்

: திரு ஈ.ஆர்.எஸ்.குணவர்தன

உதவி பிராந்திய முகாமையாளர் (விரிவாக்க)

: திரு ஜி.யூ.எச்.மொஹொட்டி

உதவி பிராந்திய முகாமையாளர்

: திரு டி.எல்.சீ. சூரியஆர்ச்சி

(திட்டமிடல் மற்றும் அபிவிருத்தி)

(கடமை நிறைவேற்றத்தல்)

வலய தேயிலை மேம்பாடு விரிவாக்க அதிகாரி

: திரு டி.எல்.சீ. சூரியஆர்ச்சி

: திரு எம்.டி. அமரருவன்

: திரு எச்.எம்.கே.ஜி.பி. ஹேரத்

வலய தேயிலை மேம்பாடு விரிவாக்க அதிகாரி (செயல்)

: திரு கே.எஸ்.எஸ்.தனுநாயக்க

: திரு ஜி.டி.டி.குமார

நிர்வாக அதிகாரி

: திருமதி எம்.ஜி.டி.ஏ.புஷ்பகுமாரி

(2020.11.10 திகதி வரை)

நிர்வாக அதிகாரி (கடமை கவர்)

: திரு எஸ்.ஜே.அல்கேவத்த

(2020.11.10 திகதி இருந்து)

கணக்கு அதிகாரி

: திருமதி கே.டபிள்யூ.டபிள்யூ.பெரேரா

மாத்தறை பிராந்திய அலுவலகம் - நிர்வாக மாவட்டம் : மாத்தறை, ஹம்பாந்தோட்டை
இல. 31, காலிதாச வீதி, மாத்தறை
தொலைபேசி இல: 041-7200799 / 041-7200394/96
பெக்ஸ் : 041-2226487 / ஈமெயில் : tshdamt@gmail.com

பிராந்திய முகாமையாளர் (கடமை நிறைவேற்றுதல்)	: திரு சாலிய நாரங்கஸ்பிட்டிய
உதவி பிராந்திய முகாமையாளர் (திட்டமிடல் மற்றும் அபிவிருத்தி)	: திரு சாலிய நாரங்கஸ்பிட்டிய
உதவி பிராந்திய முகாமையாளர் (விரிவாக்க)	: திரு கே.எச்.எல்.சஞ்சீவ
வலய தேயிலை மேம்பாடு விரிவாக்க அதிகாரி	: திரு ஜே.எல்.எதிரிகுரிய
	: திரு மஹிந்த படகொட
	: திரு என்.எம்.விஜேசிங்க
நிர்வாக அதிகாரி	: திருமதி என்.வீ.பீ. புஷ்பகுமாரி
கணக்கு அதிகாரி	: திருமதி எச்.எம்.எல். புஷ்பகுமாரி

இரத்தினபுரி பிராந்திய அலுவலகம் - நிர்வாக மாவட்டம் : இரத்தினபுரி
இல. 1/28, புதிய நகரம், இரத்தினபுரி
தொலைபேசி இல: 045-7201243 / 045-7201904
பெக்ஸ் : 045-2228647 / ஈமெயில் : tshdarat@gmail.com

பிராந்திய முகாமையாளர்	: திரு கே.ஏ.பீ.பத்மராஜா
உதவி பிராந்திய முகாமையாளர் (திட்டமிடல் மற்றும் அபிவிருத்தி)	: திரு எச்.கே.லலித் குமார
உதவி பிராந்திய முகாமையாளர் (விரிவாக்க)	: திரு பீ.என். யகமுனி
வலய தேயிலை மேம்பாடு விரிவாக்க அதிகாரி	: திரு பீ.இ.கே. பாலசந்திர
	: திரு எம்.ஏ.ஐ. அபேசேன
வலய தேயிலை மேம்பாடு விரிவாக்க அதிகாரி(செயல்)	: திரு பீ.எஸ்.கே.பெரேரா
நிர்வாக அதிகாரி	: திருமதி தம்மிகா வெத்தசிங்க
கணக்கு அதிகாரி	: திரு ஈ.ஜி.இ.என்.சேரசிங்க

கண்டி பிராந்திய அலுவலகம் - நிர்வாக மாவட்டம் : கண்டி, மாத்தளை, குருநாகல்
இல. 2/7/1, கன்னொருவ வீதி, பேராதனை, கண்டி
தொலைபேசி இல: 081-7200827 / 081-7200821
பெக்ஸ் : 081-2389011/ ஈமெயில் - tshdakan@gmail.com

பிராந்திய முகாமையாளர்	: திரு ஆர்.ஏ.ஜி.பீ. ரணசிங்க
உதவி பிராந்திய முகாமையாளர் (விரிவாக்க)	: திரு எம்.ஆர்.என். தம்மிக
உதவி பிராந்திய முகாமையாளர் (திட்டமிடல் மற்றும் அபிவிருத்தி) (கடமை செய்தல்)	: டி.எம்.ஆர்.கே.பீ. தசநாயக்க

வலய தேயிலை மேம்பாடு விரிவாக்க அதிகாரி : திரு டி.எம்.ஆர்.கே.பீ. தசநாயக்க
 ; திரு டபிள்யூ.ஜே.எம். அரம்பேபொல
 ; திரு பீ.ஜி.பீ.சீ. விஜேசிங்க
 நிர்வாக அதிகாரி : திரு டி. அமரசேகர
 கணக்கு அதிகாரி : திரு சமில் பண்டார தித்தெனிய
 ; திருமதி எம்.யூ.எல். சியாமலீ பிரேமசுந்திர

நுவரெலியா பிராந்திய அலுவலகம் - நிர்வாக மாவட்டம் : நுவரெலியா

புதிய நகரம்,கொத்தமலே

தொலைபேசி இல: 052-4930265/ 052-4930247

பெக்ஸ் : 052-2259060 / ஈமெயில் : tshdane@gmail.com

பிராந்திய முகாமையாளர் : திரு டபிள்யூ.டி.ஆர்.பீ. விமலரத்ன
 உதவி பிராந்திய முகாமையாளர் : திரு பீ.ஏ.என். புஷ்பகுமார
 (திட்டமிடல் மற்றும் அபிவிருத்தி)
 உதவி பிராந்திய முகாமையாளர் (விரிவாக்க) : திரு ஆர்.ஏ.எஸ்.எஸ் ரணதுங்க
 வலய தேயிலை மேம்பாடு விரிவாக்க அதிகாரி : திரு ஏ.டி.ஏ.குணவர்தன
 ; திரு எஸ்.ஐ.யூ. னோதீர்
 வலய தேயிலை மேம்பாடு விரிவாக்க அதிகாரி : திரு ஆர்.ஏ.எஸ்.எஸ் ரணதுங்க
 (கடமை கவர்)
 நிர்வாக அதிகாரி : திருமதி எ.ஜி.டி.ஏ. புஷ்பகுமாரி
 (2020.11.10 திகதி இருந்து)
 கணக்கு அதிகாரி : திருமதி டி.எம்.எல். நாவலகே

ஊவா பிராந்திய அலுவலகம் - நிர்வாக மாவட்டம் : பதுளை, மொனராகலை

புதிய பதுளை வீதி, பண்டாரவலை

தொலைபேசி இல: 057-7200241/ 057-7200081

பெக்ஸ் : 057- 2232237 / ஈமெயில் : uvatshda@gmail.com

பிராந்திய முகாமையாளர் (செயல்) : திரு பீ.ஏ.என். புஷ்பகுமார
 உதவி பிராந்திய முகாமையாளர் : காலியிடம்
 (திட்டமிடல் மற்றும் அபிவிருத்தி)
 உதவி பிராந்திய முகாமையாளர் (விரிவாக்க) : திரு தரங்க டி சொய்ஸா
 வலய தேயிலை மேம்பாடு விரிவாக்க அதிகாரி : திரு எச்.எம்.பிரேமகுார
 ; திரு எம்.எம்.குமாரசிங்க
 ; திரு ஆர்.எம்.ஏ.டி. ரத்நாயக்க
 நிர்வாக அதிகாரி : திருமதி ஆர்.டி.சீ.கே. ரணதுங்க
 கணக்கு அதிகாரி : திருமதி டபிள்யூ.டி.எம்.எம்.அமரசிங்க

கேகாலை பிராந்திய அலுவலகம் - நிர்வாக மாவட்டம் : கேகாலை, கம்பஹா
கமத்தொழில் கட்டிடம், கச்சேரி வீதி, கேகாலை
தொலைபேசி இல: 035-7201254 / 035-7201243
பெக்ஸ் : 035-2230163 / ஈமெயில் - tshdake@gmail.com

பிராந்திய முகாமையாளர் (செயல்)	: திரு டபிள்யூ.எச்.பீ.எஸ்.விஜேதுங்க
உதவி பிராந்திய முகாமையாளர் (திட்டமிடல் மற்றும் அபிவிருத்தி)	: திரு டபிள்யூ.எச்.பீ.எஸ்.விஜேதுங்க
உதவி பிராந்திய முகாமையாளர் (விரிவாக்க)	: திரு டி.எம்.பீ.எஸ். ஏக்கநாயக்க
வலய தேயிலை மேம்பாடு விரிவாக்க அதிகாரி	: திரு ஆர்.எம்.பீ.ஆர். பண்டார
	: திருமதி எச்.எம்.ஜி.பீ. நில்மிணி குமாரி
நிர்வாக அதிகாரி	: திரு எச்.எம்.ஆர்.ஜே.பீ. ஹேரத்
கணக்கு அதிகாரி	: திரு ஆர்.ஆர்.எம்.ஜே.பீ.ரத்நாயக்க

களுத்துறை பிராந்திய அலுவலகம் - நிர்வாக மாவட்டம் : களுத்துறை, கொழும்பு
தடுகொடயாவத்த வீதி, இத்தகொட, மதுகம
தொலைபேசி இல: 034-7200183 / 034-7201630
பெக்ஸ் : 034-2249690 / ஈமெயில் : tshdakalu@gmail.com

பிராந்திய முகாமையாளர் (செயல்)	: திரு ஆர்.ஏ. வைத்தியரத்ன (2020.02.05 திகதி வரை)
பிராந்திய முகாமையாளர் (கடமை நிறைவேற்றுதல்)	: திரு எஸ்.சீ.முதன்நாயக்க (2020.02.05 திகதி இருந்து)
உதவி பிராந்திய முகாமையாளர் (விரிவாக்க)	: திரு எஸ்.சீ.முதன்நாயக்க
வலய தேயிலை மேம்பாடு விரிவாக்க அதிகாரி	: திரு டி.எம்.எஸ்.எல். பிரியதர்ஷன
வலய தேயிலை மேம்பாடு விரிவாக்க அதிகாரி (செயல்)	: திருமதி எச்.பீ. புஷ்பகுமாரி
நிர்வாக அதிகாரி	: திரு எச்.பீ.எஸ்.எல். புஷ்பகுமார
கணக்கு அதிகாரி (கடமை நிறைவேற்றுதல்)	: திரு டி.டி.பிரியஞ்சித் (2020.02.06 திகதி வரை)
கணக்கு அதிகாரி	: செல்வி பீ.ஜி.ஐ. சுரங்கிகா (2020.02.06 திகதி இருந்து)

ரத்னசிரி விக்கிரமநாயக்க தேசிய பயிற்சி நிலையம்
5 வது தூண் , நடுப் பகுதி, உடவெல, ஹந்தான
தொலைபேசி இல: 081-7201760/ 081-7201973
பெக்ஸ்: 081-3800679 / ஈமெயில் : tshdantc@gmail.com

பிராந்திய முகாமையாளர் (பயிற்சி)
பயிற்சி அதிகாரி

: திரு எச்.கே.ஜி.ஐ.எஸ்.பீ. ஹபுஹின்ன
: காலியிடம்

முக்கிய சுருக்கம்

சிறிய தேயிலை நிலப்பரப்பு

2012 முதல், சட்டத்தின் விதிகளின்படி நிறுவனம், 10 ஏக்கருக்கும் குறைவான சிறிய தேயிலை நிலங்களுக்கு மட்டுமே வளர்ச்சி மற்றும் தொடர்புடைய ஆதரவு சேவைகளை வழங்குகிறது.

2016 இறுதியில் இலங்கை தேயிலை சபையுடன் இணைந்து ஆரம்பிக்கப்பட்ட சிறிய தேயிலை நிலங்கள் பதிவுச் செய்யும் திட்டத்தின்படி சிறிய தேயிலை நிலங்கள் தொடர்பாக பதிவுச் செய்யப்பட்ட தகவல்கள் தெரிவிக்கப்பட்ட பிறகு புதுப்பிக்கப்படவுள்ளது.

2020 ஆண்டில் 3,034 விவசாயிகளை சிறிய தேயிலை தோட்டத் துறையில் இணைந்துள்ளன. அவர்களும் உட்பட 2020 ஆண்டில் மொத்த விவசாயிகளின் எண்ணிக்கை 404,291 ஆகும். 2020 ஆண்டில் புதிதாக பயிரிடப்பட்ட 424 ஹெக்டேருடன் 2020 இறுதியில் மொத்த சிறிய தேயிலை நிலப்பரப்பு 123இ324 ஹெக்டேர் ஆகும்.

சிறிய தேயிலை தோட்டப் பிரிவின் உற்பத்தி மற்றும் தேசிய உற்பத்தி பங்களிப்பு

2020 ஆண்டில் தேசிய தேயிலை உற்பத்தி 278.489 மி.கி.கி. ஆவதோடு சிறிய தேயிலை தோட்டப் பிரிவின் உற்பத்தி 205.666 மி.கி.கி. ஆகும். அதாவது மொத்த தேயிலை உற்பத்தியின் 73.85% சிறிய தேயிலை தோட்டப் பிரிவால் உற்பத்திச் செய்யப்பட்டுள்ளது. சிறிய தேயிலை தோட்டப் பிரிவின் இது வரை அறிக்கையிட்ட அதிகபட்ச உற்பத்தியான 247.4 மி.கி.கி. 2014 ஆண்டிலும், தேசிய தேயிலை உற்பத்தியின் அதிகபட்சமான 340.22 மி.கி.கி. 2013 ஆண்டிலும் அறிக்கையிடப்பட்டுள்ளது. 2019 ஆண்டுடன் ஒப்பிடுகையில் தேசிய தேயிலை உற்பத்தி 7.2% யின் குறைக்கப்பட்டுள்ளதுடன், சிறிய தேயிலை தோட்டப் பிரிவின் உற்பத்தியும் 8.8% யின் குறைக்கப்பட்டுள்ளது. சிறிய தேயிலை தோட்டப் பிரிவின் அதிகபட்ச உற்பத்தி அறிக்கையிடப்பட்ட 2014 ஆண்டுடன் ஒப்பிடுகையில் சுமார் 16% யின் உற்பத்தி குறைக்கப்பட்டுள்ளது.

சிறிய தேயிலை நிலப் பிரிவின் உற்பத்தித்திறன்

2020 ஆண்டில் சிறிய தேயிலை தோட்டப் பிரிவின் சராசரி உற்பத்தித்திறன் முந்தைய ஆண்டுடன் ஒப்பிடுகையில் 8.8% யின்

குறைக்கப்பட்டுள்ளது. அதன்படி, 2020 ஆண்டில் சராசரி உற்பத்தித்திறன் ஒரு ஹெக்டேருக்கு தயாரிக்கப்பட்ட தேயிலை (முடிவுத் தேயிலை) 1,766 கிலோகிராம் ஆகும். தாழ் நிலங்களில் சராசரி உற்பத்தித்திறன் தயாரிக்கப்பட்ட தேயிலை 1,833 கிலோகிராம் ஆகும். நடுத்தர நிலங்களில் அது 1,418 கிலோகிராம் ஆவதோடு, மலைநாடுகளில் தயாரிக்கப்பட்ட தேயிலை 2003 கிலோகிராம் ஆகும். 2020 ஆண்டில் ஊவாவில் சராசரி உற்பத்தித்திறன் தயாரிக்கப்பட்ட தேயிலை 1,403 கிலோகிராம் ஆகும்.

தேயிலை மறு நடவு நிலப்பரப்பு மற்றும் மறு நடவு சதவீதம்

அதிகபட்ச அறுவடை வழங்கி தேயிலை சாகுபடி நிலப்பரப்பு நிலையாக பராமரிப்புச் செய்வதற்காக தேசிய கொள்கையாக ஒரு ஆண்டிற்கு 2% தேயிலை நிலப்பரப்பில் மறு நடவு செய்ய வேண்டும். அதன்படி, சிறு தேயிலை நிலப் பிரிவின் வருடாந்தம் தேயிலை மறு நடவு செய்ய வேண்டும் நிலப்பரப்பு சுமார் 2,400 ஹெக்டேர் ஆகும்.

2012 முதல் நிறுவனத்தினால் நில மேம்பாட்டு சேவைகள் மற்றும் விரிவாக்க சேவைகளை 10 ஏக்கருக்கும் குறைவான நிலத்திற்கு வழங்குவதை கட்டுப்படுத்த வேண்டும் மற்றும் தேயிலை மறு நடவு செய்வதற்காக ஆண்டுதோறும் 2,000 ஹெக்டேர் நிலத்தை அகற்ற வேண்டும். வருடாந்திர ஒதுக்கீட்டின்படி 2020 ஆண்டில் 840 ஹெக்டேர் அகற்ற இலக்காகக் கொண்டுள்ளது.

சிறிய தேயிலை மற்றும் இறப்பர் தோட்டங்கள் மறுமலர்ச்சி திட்டத்தின் கீழ், தேயிலை அகற்றுதல், 2,367 ஹெக்டேர் இலக்காகக் கொண்டுள்ளது. சிறிய தேயிலை மற்றும் இறப்பர் தோட்டங்கள் மறுமலர்ச்சி திட்டத்தின் கீழ் இது வரை 5,797 ஹெக்டேருக்காக அனுமதி பத்திரங்கள் வெளியிடப்பட்டு 2,133 ஹெக்டேரில் நில தயாரித்தல் மேற்கொள்ளப்பட்டுள்ளது. 2020 ஆண்டு வரை மண் உரமிடுதல் பகுதி 1,766.9 ஹெக்டேரிலும், மண் உரமிடுதல் பகுதி 1,184 ஹெக்டேரில் மற்றும் சாகுபடி 445.6 ஹெக்டேரில் மேற்கொள்ளப்பட்டுள்ளது. 2020 ஆண்டில் மட்டும் 297 ஹெக்டேரில் தேயிலை பயிரிடப்பட்டுள்ளது.

கடந்த தசாப்தத்தின் தரவுகளின்படி நிறுவனத்தில் மானியங்களுடன் வருடாந்தம் சுமார் 960 ஹெக்டேர் நிலப்பரப்பில் தேயிலை மறு நடவுக்காக அகற்றுதல் மற்றும் சுமார் 819

ஹெக்டேரில் தேயிலை மறு நடவு மேற்கொள்ளப்பட்டுள்ளது. கடந்த 03 ஆண்டுகளில் 786 ஹெக்டேரில் தேயிலை மறு நடவு மேற்கொள்ளப்பட்டுள்ளது.

2020 ஆண்டில் தேயிலை மறு நடவுக்காக 800 ஹெக்டேர் இலக்காகக் கொண்டுள்ளதுடன் 649 ஹெக்டேரில் மறு நடவு முடிந்தது. இதன்படி 2020 ஆண்டில் தேயிலை மறு நடவு இலக்குடன் ஒப்பிடுகையில் முன்னேற்றத்தில் சதவீதம் 81.18% ஆகும்.

தேயிலை புதிய சாகுபடி

2020 ஆண்டில் தேயிலை புதிய சாகுபடிக்காக நில தயாரித்தல் 400 ஹெக்டேர் இலக்காகக் கொண்டுள்ளதுடன் அதன் முன்னேற்றம் 422 ஹெக்டேர் ஆகும். 2020 ஆண்டில் 424 ஹெக்டேரில் தேயிலை புதிய சாகுபடி முடிந்தது.

பயிர் மறுவாழ்வு

பரிந்துரைக்கப்பட்டவாறு கத்தரித்தல், மண் பாதுகாப்பு முறைகள் பயன்பாடு மற்றும் நிழல் கட்டுப்பாடு ஆகியவற்றுடன் இணைந்து தேயிலை நிலங்களில் பாலைவனமாக்கல் இதன் மூலம் செய்யப்படுகிறது. அதன்படி, 2020 ஆண்டில் 2,000,000 கன்றுகளை பாலைவனமாக்கலுக்காக இலக்காகக் கொண்டுள்ளதுடன், இந்த இலக்கும் தாண்டி 2,137,450 கன்றுகளை பாலைவனமாக்கல் முடிந்தது.

சிறப்பு வறட்சி நிவாரணத் திட்டம்

2020 ஆண்டில் முதல் காலாண்டில் ஏற்பட்ட வறட்சி காரணமாக முதிர்ச்சியடையாத தேயிலை சாகுபடிகளில் இறந்த கன்றுகளுக்காக சிறப்பு வறட்சி மானியத் திட்டம் செயல்படுத்தப்பட்டுள்ளதுடன் அதன் கீழ் ஒரு கன்றுக்கு தலா 30/- ரூபா 3,580,366 கன்றுகளுக்காக நிவாரணம் வழங்கப்பட்டுள்ளது.

விரிவாக்கம் மற்றும் ஆலோசனை சேவைகள்

சிறிய தேயிலை நிலங்களில் உற்பத்தித்திறன் வளர்ச்சி (அட்டவணை எண் 13-1), இலை தரம் வளர்ச்சி (அட்டவணை எண் 14) மற்றும் தேயிலை அடிப்படையிலான பண்ணை மேலாண்மை (அட்டவணை எண் 16) நோக்கில் விரிவாக்கம் மற்றும் ஆலோசனை

சேவைகள் வழங்குவதற்காக 2,151 குழு விரிவாக்கம் திட்டங்கள் இலக்காகக் கொண்டுள்ளதுடன், அதன் 1,956 அதாவது 90% செயல்படுத்தியுள்ளது.

இந்த நிகழ்ச்சிகளுக்கு விவகாயிகளின் பங்களிப்பு 59,284 இலக்காகக் கொண்டுள்ளதுடன், கலந்து கொண்ட விவசாயிகளின் எண்ணிக்கை 53,068 ஆகும். அதாவது முன்னேற்றத்தின் சதவீதம் 89.5% ஆகும். 35,840 தனி நபர் விரிவாக்கம் நிகழ்ச்சிகள் 2020 ஆண்டில் இலக்காகக் கொண்டுள்ளதுடன், அதன் முன்னேற்றத்தின் சதவீதம் 40% ஆகும்.

அனைத்து சேவை பகுதிகளிலும் தலா 03 பயிர் மாதிரிகளாக கள விவசாயி பயிற்சி பள்ளிகளாக அபிவிருத்திச் செய்வதற்காக 432 பயிர் மாதிரிகளை அடையாளம் கண்டு அவற்றில் பயிற்சித் திட்டங்கள் தொடங்கப்பட்டுள்ளது.

நிறுவன தேயிலை நாற்றங்கால் மற்றும் தாய் சாகுபடிகள்

ஒரு தரமிக்க தேயிலை கன்றை விவசாயிகளுக்கு வழங்க ஹந்தானா பயிற்சி நிலையத்தில் மற்றும் ஏழு பிராந்திய அலுவலகங்கள் உட்படுத்தும் வகையில் பத்து தேயிலை நர்சரிகள் பராமரிக்கப்பட்டு 1,188,807 தேயிலை கன்றுகள் ஆண்டில் உற்பத்திச் செய்யப்பட்டுள்ளது.

தேயிலை உற்பத்தி மற்றும் உற்பத்தித்திறன் வளர்ச்சி செய்வதற்காக தரமிக்க நடவுப் பொருட்கள் விவசாயிகளுக்கு வழங்கல் காலி, கண்டி, களுத்துறை, மாத்தறை, நுவரெலியா, கேகாலை, இரத்தினபுரி மற்றும் ஊவா ஆகிய பிராந்திய அலுவலகங்களுக்கு சொந்தமான பகுதிகளில் தாய் சாகுபடிகளை நிறுவப்பட்டுள்ளன.

சிறிய தேயிலை தோட்ட அபிவிருத்தி சங்கங்கள்

8 பிராந்திய அமைப்புகள் மற்றும் ஒரு அகில இலங்கை அமைப்பின் கொண்ட சிறிய தேயிலை தோட்ட சங்கங்கள் 1989 ஆண்டில் ஆரம்பிக்கப்பட்டு சட்ட அமைப்புகளாக மாறியது. 2020 ஆண்டு இறுதியில் பதிவுச் செய்யப்பட்ட சிறிய தேயிலை தோட்ட சங்கங்களின் எண்ணிக்கை 1,483 ஆகும். உறுப்பினர்களின் எண்ணிக்கை 309,710 ஆகும் முந்தைய ஆண்டுடன் ஒப்பிடுகையில்

சங்கங்களின் எண்ணிக்கை 0.5% வளர்ச்சி அடைந்துள்ளது.

நிறுவனத்தின் செயல்பாட்டு செலவுகள்

2020 ஆண்டில் நிறுவனத்தின் அபிவிருத்தி செலவு 752.76 மில்லியன் ரூபாவாகும். மீண்டெழும் செலவு 421.121 மில்லியன் ரூபாவாகும். கடந்த ஆண்டுடன் ஒப்பிடுகையில் அபிவிருத்திச் செலவு 123.96 மில்லியன் ரூபாவின் அதிகரிக்கப்பட்டுள்ளதுடன் மீண்டெழும் செலவு 11.12 மில்லியன் ரூபாவின் அதிகரிக்கப்பட்டுள்ளது. அதன்படி, செயல்பாட்டுச் செலவு மற்றும் அபிவிருத்திச் செலவு இடையில் விகிதம் 0.55 ஆகும்.

தேயிலை விவசாயிகள் மற்றும் தேயிலை பரிசோதகர்/விரிவாக்கம் அலுவலர் விகிதம்

உற்பத்தித்திறனான விரிவாக்க சேவைகளுக்காக இருக்க வேண்டிய விரிவாக்க முகவர்கள் மற்றும் விவசாயி எண்ணிக்கையின் விகிதம் சுமார் 1:1000 ஆக இருந்த போதிலும், 2020 ஆண்டில் சிறிய தேயிலை தோட்டப் பிரிவின் கள அலுவலர் மற்றும் தேயிலை விவசாயி விகிதம் 1:2807 ஆகும். அதன்படி, மூடை விவசாயிகளின் எண்ணிக்கையைக் குறைக்கும் வகையில் அதிகாரிகளின் எண்ணிக்கையை அதிகரிக்க வேண்டும், ஆனால் நிறுவன விதிகள் மற்றும் செலவுக் கட்டுப்பாடுகளைக் கருத்தில் கொண்டு அவ்வாறு செய்வது கடினம். அதன்படி மூடை விவசாயிகளின் எண்ணிக்கையைக் குறைக்க அதிகாரிகளின் எண்ணிக்கையை அதிகரிக்க வேண்டும் என்றாலும் நிறுவனத்தின் ஒதுக்கீடுகள் மற்றும் செலவு கட்டுப்பாடு நிலைகள் கருத்தில் கொண்டு அவ்வாறு அதிகரிப்பது கடினம்.

எனவே சேவைகளை வழங்கும் செயற்பாடுகளில் சிறிய தேயிலை தோட்ட அமைப்புகளின் உதவி பெற நிறுவனத்தால் செயல்பட்டுள்ளது.

25 மில்லியன் கன்று சிறப்புத் திட்டம்

இந்தத் திட்டத்தின் கீழ் 25 மில்லியன் தேயிலை கன்றுகளை உற்பத்திச் செய்வதற்காக தேயிலை சபையின் 250 மில்லியன் ரூபா நிதி உதவிகளின் மேற்கொள்ளும் அடிப்படை செய்பாடுகள் ஆரம்பிக்கப்பட்டுள்ளது.

பச்சை இலைகளுக்கு விலை

2020 ஆண்டில் தேசிய உச்ச சராசரி மதிப்புகளின்படி இலங்கை தேயிலை சந்தை விலைகளுக்கு ஏற்ப மலைநாடு பச்சை தேயிலை ஒரு கிலோகிராமிக்கு செலுத்திய விலை 86.76 ரூபா ஆகும். மத்திய நாடு பச்சை தேயிலை ஒரு கிலோகிராமிக்கு 81.42 ரூபாவும், தாழ்நாடு பகுதிகள் பச்சை தேயிலை ஒரு கிலோகிராமிக்கு 97.69 ரூபாவும் அனைத்து நிலங்களுக்கு தேசிய உச்ச சராசரி மதிப்பு பச்சை தேயிலை ஒரு கிலோகிராமிக்கு 92.55 ரூபாவும் செலுத்தியுள்ளது. 2020 ஆண்டில் தாழ்நாட்டுக்கு உற்பத்தி விளிம்பு 37.75 ரூபா ஆவதோடு அனைத்து பகுதி சராசரிக்காக உற்பத்தி விளிம்பு 32.61 ரூபாவாக உள்ளது.

1. அறிமுகம்

1.1 நிறுவனம் மற்றும் பணி

1.2 தணிக்கை மற்றும் மேலாண்மை குழு
செயற்பாடுகள்

1.3 நிர்வாகச் செயற்பாடுகள்

அறிமுகம்

1.1 நிறுவனம் மற்றும் பணிப்பொறுப்பு

தேசிய மாநில சட்டசபையின் 1975 ஆம் ஆண்டு எண் 35 உடைய சிறிய தேயிலை தோட்ட அபிவிருத்தி சட்டத்தின் கீழ், 1977 ஆம் ஆண்டு பெப்ரவரி மாதம் 01 ஆம் திகதி தேயிலை சிறுதொழில் மேம்பாட்டு ஆணையம் நிறுவப்பட்டுள்ளது.

பிறகு பிரதான சாசனத்தில் திருத்தங்களைச் சேர்த்து 1991 ன்ண் 36 உடைய சட்டம், 1997 எண் 21 உடைய சட்டம், 2003 எண் 34 உடைய சட்டம் 2006 எண் 42 உடைய சட்டம் அங்கீகரிக்கப்பட்டுள்ளது.

நோக்கங்கள்

சிறிய தேயிலை நிலங்கள் உற்பத்தித்திறனை அபிவிருத்திச் செய்தல், உற்பத்தி அதிகரித்தல், உற்பத்தித்திறன் வளர்ச்சி, இலை விற்பனை செயற்பாடுகள் மற்றும் சிறிய தேயிலை நில உரிமையாளர்களின் நலனுக்காக செயல்படுத்தல் நிறுவனத்தின் நோக்கங்களாகும்.

சட்டத்தின்படி நிறுவனத்தின் பணிப்பொறுப்பு

1. சிறிய தேயிலை தோட்டங்கள் மற்றும் அவற்றின் சொந்த உற்பத்திக் கோடுகள் இல்லாத பிற தேயிலைத் தோட்டங்களின் வளர்ச்சியை ஆதரித்தல் அல்லது அபிவிருத்திச் செய்தல்
2. அந்த தேயிலை நிலங்களில் அறுவடை உற்பத்திகளாக மாற்ற தேவையான தேயிலை தொழிற்சாலைகள் மற்றும் பிற வசதிகள் பெற்றுக் கொள்ளல் அல்லது அபிவிருத்திச் செய்தல்
3. இந்த தேயிலை நிலங்களில் அல்லது அந்த தொழிற்சாலைகளில் உற்பத்திகளை விற்பனை ஊக்குவிப்பு மற்றும் சந்தைப்படுத்துதலை ஏற்றுக்கொள்ளல் .

அந்த நிலங்கள் மற்றும் தொழிற்சாலைகள் அபிவிருத்திச் செய்வதற்காக தேவையான வசதிகள் மற்றும் ஆதரவு

சேவைகளை வழங்கல் அல்லது பெற்றுக் கொள்வதற்காக அல்லது அந்த வசதிகள் மற்றும் சேவைகள் வழங்கல் எளிதாக்க மற்றும் அந்த நிலங்களில் அறுவடை உற்பத்திகளாக மாற்றில் அல்லது பேக்கேஜிங்கில் ஈடுபட்டுள்ளவர்களின் நல்வாழ்வுக்கு தேவையான அனைத்து நடவடிக்கைகளையும் எடுத்தல்.

4. சிறிய தேயிலை தோட்ட அபிவிருத்தி சங்கங்கள் பதிவுச் செய்ய மற்றும் கட்டுப்பட மற்றும் நிறுவனத்தில் பதிவுச் செய்யப்பட்டுள்ள சங்கங்களின் உறுப்பினர்களுக்கு ஆதரவு வழங்க மற்றும் அது தொடர்பான விஷயங்களுக்கு விதிகளை உருவாக்குவதற்கான ஏற்பாடுகளை வழங்கல்
5. சிறிய தேயிலை தோட்டங்களில் முதலீடு மேம்படுத்துதல்
6. தரவுகளை சேகரிக்க மற்றும் விநியோகிக்க ஏற்றுக் கொள்ளல் மற்றும் சிறிய தேயிலை தோட்டங்களில் அபிவிருத்தித் திறன் அறிந்துகொள்ளல்
7. பொருத்தமான கொள்கைகள் தொடர்பாக அமைச்சுக்கு ஆலோசனை வழங்கல் மற்றும் பிற தொடர்புடைய பிரதிநிதி நிறுவனங்களுடன் ஒருங்கிணைத்தல்

மேற்குறிப்பிடப்பட்ட எண் 2,3,4 யில் பணிகளை தேயிலை சிறுதொழில் மேம்பாட்டு ஆணையத்தின் சட்டத்தின் அகற்ற மற்றும் மற்ற பணிகள் சேகரிக்க தேவையான நடவடிக்கைகள் செய்யப்பட்டுள்ளது.

இதற்கு மேலதிகமாக 1978 ஆண்டு ஜனவரி 01 திகதி முதல் இலங்கை தேயிலை சபையால் அவ்வப்போது ஒப்படைக்கப்பட்ட பணிகள் மற்றும் மற்ற தொடர்புடைய கீழ்வரும் பணிகளும் உட்படுத்தும் வகையில் ஆணையத்தால் நடவடிக்கை எடுக்கப்பட்டுள்ளது.

1. தனியார் பிரிவின் நிர்வாகத்தின் கீழ் உள்ள நிலங்களை அபிவிருத்திச் செய்வதற்காக கீழ் வரும் உதவி முறைகள் செயல்படுத்துதல்
 - i. தேயிலை மறு நடவு
 - ii. புதிய சாகுபடி
 - iii. தனிமை வழங்கல்

2. தேயிலை உரம் விநியோகம், பெருந்தோட்டப் பொருட்கள், கருவிகள் மற்றும் போக்குவரத்து வசதிகள் வழங்கல் போன்ற ஆதரவு சேவைகளை செயல்படுத்துதல்
3. விரிவாக்கம் மற்றும் ஆலோசனை சேவைகள் செயல்படுத்துதல்

இயக்குநர் அங்கீகரிக்கப்பட்டுள்ளது. சபையால் மீளாய்வு ஆண்டில் 05 தணிக்கை மற்றும் மேலாண்மை குழு கூட்டங்கள் நடத்தப்பட்டுள்ளன.

அந்த தணிக்கை மற்றும் மேலாண்மை குழுவால் கீழ் வரும் விடயங்கள் தொடர்பாக கவனம் செலுத்தி கீழ் வரும் பிரதான முடிவுகள் எடுக்கப்பட்டுள்ளன.

2020 ஆண்டில் ஆணையத்தினால் செய்யப்பட்ட பணிகள்

1. தனியார் பிரிவின் நிர்வாகத்தின் கீழ் உள்ள நிலங்களை அபிவிருத்திச் செய்வதற்காக கீழ் வரும் உதவி முறைகள் செயல்படுத்தல்
 - i. தேயிலை மறு நடவு
 - ii. புதிய சாகுபடி
 - iii. தனிமை வழங்கல்
2. சிறிய தேயிலை தோட்ட அபிவிருத்தி சங்கங்கள் பதிவுச் செய்ய மற்றும் கட்டுப்பட மற்றும் நிறுவனத்தில் பதிவுச் செய்யப்பட்டுள்ள சங்கங்களின் உறுப்பினர்களுக்கு ஆதரவு வழங்க மற்றும் அது தொடர்பான விஷயங்களுக்கு விதிகளை உருவாக்குவதற்கான ஏற்பாடுகளை வழங்கல்
3. சிறிய தேயிலை தோட்டங்களில் முதலீடு மேம்படுத்துதல்
4. தரவுகளை சேகரிக்க மற்றும் விநியோகிக்க ஏற்றுக் கொள்ளல் மற்றும் சிறிய தேயிலை தோட்டங்களில் அபிவிருத்தித் திறன் அறிந்துகொள்ளல்
5. பொருத்தமான கொள்கைகள் தொடர்பாக அமைச்சுக்கு ஆலோசனை வழங்கல் மற்றும் பிற தொடர்புடைய பிரதிநிதி நிறுவனங்களுடன் ஒருங்கிணைத்தல்
6. விரிவாக்கம் மற்றும் ஆலோசனை சேவைகள் செயல்படுத்தல்

1.2 தணிக்கை மற்றும் மேலாண்மை குழு செயற்பாடுகள்

2020 ஆம் ஆண்டில் நிறுவன தணிக்கை திட்டம் 2020.03.12 ஆம் திகதி

1. உள் தணிக்கை அறிக்கைகளின் கண்டுபிடிப்புகளை மதிப்பாய்வு செய்தல் மற்றும் முன்மொழிவுகளை செயல்படுத்துவதை விரைவுபடுத்துதல்
3. தணிக்கை வினவல்கள் தொடர்பாக பதில்கள் சமர்ப்பிக்கும் முன்னேற்றம் பரிசோதனை
4. ஏற்கனவே உள்ள சுற்றறிக்கைகள் மற்றும் ஒழுங்குமுறைகளுக்கு இணங்குவதை ஆராய்ந்து தீர்வு நடவடிக்கை எடுத்தல்
5. வாரியத்திற்கு ஒழுக்காற்று முடிவெடுப்பதற்கான குழு ஆவணங்களை சமர்ப்பிப்பதில் தாமதம் மற்றும் முறையான ஒழுங்கு விசாரணைகள் மற்றும் பூர்வாங்க விசாரணைகளுக்கான அதிகாரிகளை நியமிப்பதில் தாமதம் குறித்து விசாரணைகள் ஒழுங்கு நடவடிக்கை தொடர்பாக நிர்வாகப் பிரிவினால் மேற்கொள்ளப்பட்ட நடவடிக்கைகள் குறித்த தகவல்களை தணிக்கை மற்றும் முகாமைத்துவக் குழு மற்றும் பணிப்பாளர் சபைக்கு தெரிவிக்க ஏற்பாடுகள் செய்யப்பட்டுள்ளன.

1.3 நிர்வாக நடவடிக்கைகள்

1.3.1 நிறுவன அமைப்பு மற்றும் ஆட்சேர்ப்பு நடைமுறைகள்

மேலாண்மை சேவை திணைக்களத்தின் எண் DMS/1714 V-111(oth) மற்றும் 2018.11.29 திகதிய கடிதத்தில் பொறுப்பான அதிகாரிகளின் பதவிப் பெயர் வலய தேயிலை

அபிவிருத்தி விரிவாக்க அதிகாரியாக திருத்தம் செய்யப்பட்டுள்ளது.

மேலும் எண் CR/Writ/13/2018 வழக்கின் முடிவிற்படி, மேலாண்மை உதவியாளர் சேவைகள் வகையைச் சேர்ந்த தேயிலை ஆய்வாளர்/விரிவாக்க அதிகாரி பதவிக்கான ஆட்சேர்ப்பு நடைமுறையின் 5,4 பத்தியில் திருத்தம் செய்ய நடவடிக்கை எடுக்கப்பட்டுள்ளது.

அதிகாரசபையில் பின்வரும் வெற்றிடங்களை நிரப்புவதற்கு முகாமைத்துவ சேவைகள் திணைக்களம் மற்றும் பெருந்தோட்ட அமைச்சின் அங்கீகாரம் கிடைத்துள்ள போதிலும் நிதி அமைச்சின் எண் DMS/Policy/Recruitments மற்றும் 2019.11.20 திகதி வெளியிடப்பட்டுள்ள கடிதத்தின் ஆலோசனையின்படி ஆட்சேர்ப்பு நடவடிக்கைகள் இடைநிறுத்தப்பட்டு, தேர்தல் காலத்திற்குப் பிறகு ஆண்டு இறுதியில் 18 தேயிலை ஆய்வாளர் /விரிவாக்க அதிகாரி பதவிகளுக்கு மட்டுமே ஆட்சேர்ப்பு செய்யப்பட்டது.

1.3.2 ஆண்டில் மேற்கொள்ளப்பட்ட நியமனங்கள் ஆட்சேர்ப்புகள்

பதவி	ஆட்சேர்ப்புகள்
பிரதி பொது முகாமையாளர் (விரிவாக்கம்)	-
பிராந்திய முகாமையாளர்	-
உதவி முகாமையாளர் (நிர்வாகம்)	-
பயிற்சி அதிகாரி	-
வலய தேயிலை அபிவிருத்தி விரிவாக்க அதிகாரி	-
நிர்வாக அதிகாரி	-
தேயிலை ஆய்வாளர்/விரிவாக்க அதிகாரி	18

புத்தகக் காப்பாளர்	-
மேலாண்மை உதவியாளர்	-
சாரதி	-

1.3.3 விளைவு அடிப்படையிலான மேலாண்மை உத்திகள் மற்றும் சட்டரீதியான நோக்கங்களுக்கான மேம்பாட்டு முடிவுகள்

நிறுவனத்தின் எதிர்பார்க்கப்படும் நீண்டகால அபிவிருத்தி விளைவு “சிறு தேயிலை உரிமையாளர்களின் வாழ்க்கைத் தரத்தை உயர்த்துவது” என அடையாளம் காணப்பட்டுள்ளது. விளைவு அடிப்படையிலான மேலாண்மை அணுகுமுறை என்பது சட்டரீதியான நோக்கங்களை அடைவதற்கான கார்ப்பரேட் உத்தி ஆகும். அதன் கீழ் 2010 ஆண்டு முதல் 2020 ஆண்டு வரை அடையாளம் காணப்பட்ட நடுத்தர கால முடிவுகளை இலக்காகக் கொண்ட வருடாந்திர செயல் திட்டங்களின் மூலம் அதன் இலக்குகளை அடைய நிறுவனம் நடவடிக்கை எடுக்கப்பட்டுள்ளது.

இதற்கான முக்கிய அளவுகோலாக சிறிய தேயிலை தோட்டத் துறையில் ஒரு ஹெக்டேரின் (முடிவுத் தேயிலை கிலோ) உற்பத்தித்திறன் முக்கிய செயல்திறன் குறிகாட்டியாக கருதப்பட்டுள்ளது. இதன்படி, மலை நாடுகள், நடுநாடுகள் மற்றும் தாழ்நிலங்களின் பொது உற்பத்தித்திறனுக்கான வருடாந்த இலக்குகளை களப் பணியாளர்களுக்கு அறிமுகப்படுத்தி முடிவுகளை அடைய களப் பணிகள் வழிநடத்தப்பட்டன. (2020 ஆம் ஆண்டுக்கு தேயிலை பயிருக்காக அடையாளம் காணப்பட்டுள்ள தேசிய இலக்கு ஒரு ஹெக்டேருக்கு முடிவுத் தேயிலை 2,307 கிலோகிராம் ஆகும்.) 2018 ,2019 மற்றும் 2020 ஆண்டுகளில் செயல்திறன் வெற்றியை அளவிடுவதற்கான முக்கிய வளர்ச்சி இலக்குகள் மற்றும் செயல்திறன் வெற்றி நடவடிக்கைகள் கீழே காட்டப்பட்டுள்ளன.

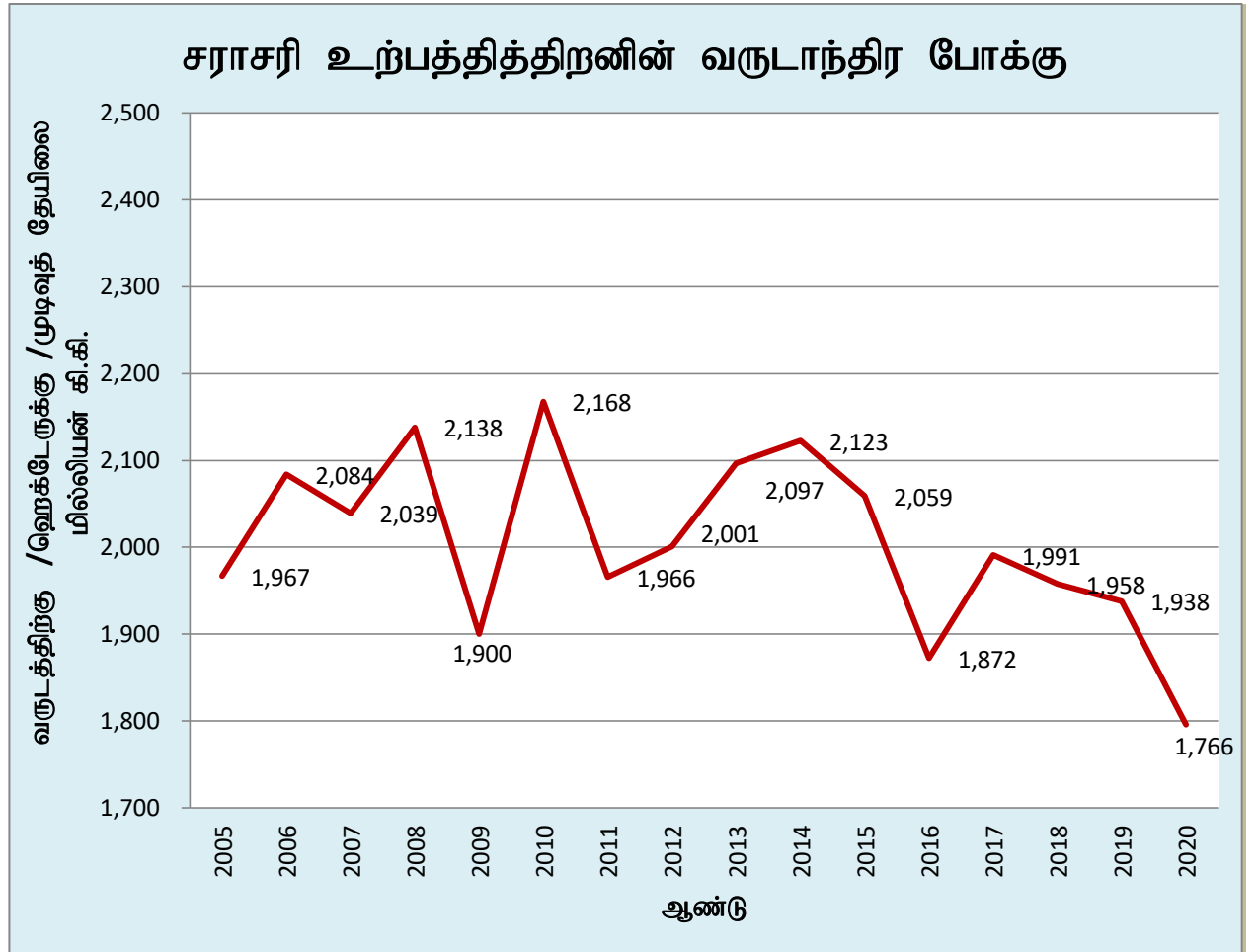
அட்டவணை எண் 01

நிறுவனம் எதிர்பார்க்கும் உற்பத்தித்திறன் இலக்குகள் மற்றும் செயல்திறன் - 2018/2019/2020

(ஒரு ஆண்டிற்கு ஹெக்டேருக்கு முடிவுத் தேயிலை கிலோகிராம்)

	2018			2019			2020		
	இலக்கு	செயல்திறன்	சதவீதம்	இலக்கு	செயல்திறன்	சதவீதம்	இலக்கு	செயல்திறன்	சதவீதம்
தாழ்நாடு	2,500	2,075	83%	2,500	2,051	82 %	2,500	1,833	73%
மத்திய நாடு	1,700	1,449	85%	1,700	1,462	86%	1,700	1,418	83%
ஊவா	1,600	1,380	86%	1,600	1,300	81%	1,600	1,403	88%
சராசரி	2,307	1,958	84.8%	2,307	1,938	84%	2,307	1,766	77%

படம் எண் 01



அபிவிருத்தி விளைவுகள்

நீண்டகால பாதிப்பு/ விளைவு - சிறு தேயிலை தோட்ட உரிமையாளர்களின் வாழ்க்கை தரத்தை மேம்படுத்தல்

நடுத்தர கால விளைவுகள்

1. 03 ஆண்டுகளில் ஒரு ஆண்டிற்கு / ஹெக்டேருக்கு / தயாரிக்கப்பட்ட தேயிலை / கிலோகிராம்

தாழ்நாடு 2,500 வரை

மத்திய நாடு 1,700 வரை

ஊவா 1,600 வரை

அதிகரித்தல் மற்றும் வருடாந்தம் தேயிலை நிலங்களின் 10% தேயிலை நிலங்களில் நல்ல விவசாயி முறைகள் பின்பற்றுதல்

2. 3 ஆண்டுகளில் ஆலை மட்டத்தில் பச்சை இலை தரம் 65% வரை வளர்ச்சி செய்தல்
3. 1,483 சிறிய தேயிலை தோட்ட அபிவிருத்தி சங்கங்களின் 25% க் “A”வகுப்பில் சங்கங்களாக சமூக ஆதாரங்கள் அபிவிருத்திச் செய்தல்
4. அனைத்து ஊழியர் செயற்பாடுகள் நிறுவனத்தின் நீண்ட கால அபிவிருத்திற்கு பங்களிக்கும் வகையில் தொழிற்பயிற்சி செயல்முறை ஏற்படுத்தல்
5. 05 ஆண்டுகளில் தேயிலை நிலங்களின் 10% கூடுதல் வருமானம் ஈட்டும் நடவடிக்கைகளுக்குவழிகாட்டுதல்

02. இலங்கையில் சிறு தேயிலை நிலப் பிரிவு

- 2.1. சிறு தேயிலை நிலங்கள்
- 2.2. சிறு தேயிலை நிலப்பரப்பு
- 2.3. சிறு தேயிலை நில உரிமையாளர்கள்
- 2.4. சிறு தேயிலை நிலங்களின் எண்ணிக்கை
- 2.5. நில வகைப்பாடு
- 2.6. சிறு தேயிலை நிலப் பிரிவின் உற்பத்தி
- 2.7. சிறு தேயிலை நில உற்பத்தி மற்றும் கலவை
- 2.8. சிறு தேயிலை நிலப் பிரிவின் உற்பத்தித்திறன்
- 2.9. சிறு தேயிலை பிரிவின் முதலீடுகள் மற்றும் செயல்பாட்டு மதிப்பாய்வு

இலங்கையில் சிறு தேயிலை நிலப் பிரிவு

2.1. சிறு தேயிலை நிலங்கள்

தேயிலை கட்டுப்பாட்டுச் சட்டத்தின்படி 10 ஏக்கருக்கு குறைவான நிலங்கள் சிறிய தேயிலை நிலங்களாக கருதப்படும். எனினும் இலங்கை தேயிலை சபையின் கீழ் உள்ள 10 - 50 ஏக்கர் வரையான தேயிலை நிலங்களில் அபிவிருத்திச் செயற்பாடுகள் மேற்கொள்ளும் அதிகாரங்கள் 1978 ஜனவரி 01 இருந்து தேயிலை சிறுதொழில் மேம்பாட்டு ஆணையத்திடம் கௌரவ பெருந்தோட்ட அமைச்சரால் ஒப்படைக்கப்பட்டுள்ளது. அதன்படி தனியார் பிரிவின் கீழ் உள்ள 50 ஏக்கருக்கு குறைவான அனைத்து தேயிலை நிலங்களில் அபிவிருத்தி செயற்பாடுகளுக்கு தொடர்புடைய உதவி சேவைகள் நிறுவனத்தால் இது வரை வழங்கப்பட்டுள்ளது.

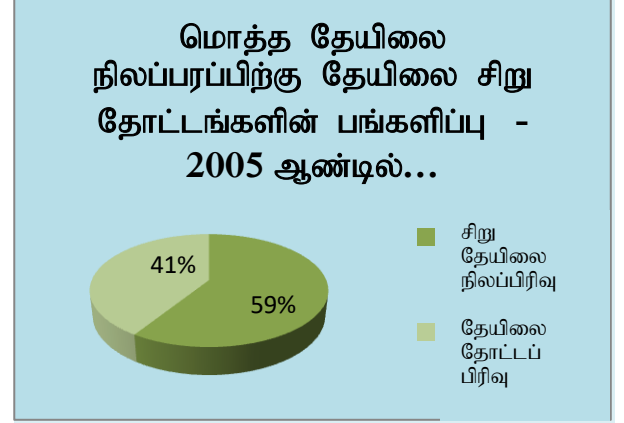
2012 ஆம் ஆண்டளவில் 10 ஏக்கர் இருந்து 50 ஏக்கர் வரையான நிலங்களுக்கு அபிவிருத்தி சேவைகள் வழங்கல் இலங்கை தேயிலை சபை மற்றும் விரிவாக்கம் சேவைகள் வழங்கல் இலங்கை ஆராய்ச்சி நிறுவனத்திற்கு ஒப்படைக்கப்பட்டுள்ளது. அதன்படி 2012 ஆம் ஆண்டில் இருந்து சட்டத்தில் உள்ள ஒதுக்கீடுகளின்படி 10 ஏக்கருக்கு குறைவான நிலங்களுக்கு மட்டும் அவற்றில் அபிவிருத்திற்கு மற்றும் அதனுடன் தொடர்புடைய உதவி சேவைகள் நிறுவனத்தால் வழங்கப்பட்டுள்ளது.

2.2 சிறிய தேயிலை நிலப்பரப்பு

2005 சிறு தேயிலை தோட்டங்கள் கணக்கெடுப்பின்படி சிறிய தேயிலை நிலப்பரப்பான 132,329 ஹெக்டேரும் உட்பட (20 பேச்சிற்கும் குறைவான காணியுடன்) இலங்கையில் மொத்த தேயிலை நிலப்பரப்பு சுமார் 221,968 ஹெக்டேர் ஆகும். இதன்படி இலங்கையில் மொத்த தேயிலை நிலப்பரப்பின் 59% சிறிய தேயிலை நிலப் பிரிவிக்கு சொந்தமானது.

2005 சிறிய தேயிலை தோட்டங்கள் கணக்கெடுப்பு அடிப்படையாகக் கொண்டு புதிதாக பயிரிடப்பட்ட நிலப்பரப்புடன் 2020 ஆண்டு இறுதியில் சிறிய தேயிலை நிலப்பரப்பு 123,324 ஹெக்டேராக உள்ளது.

படம் எண் 02



ஆதாரம்- இலங்கையில் சிறிய தேயிலை காணி தொடர்பாக கணக்கெடுப்பு - 2005 மக்கள் தொகை கணக்கெடுப்பு மற்றும் புள்ளியியல் திணைக்களம்

2.3 சிறு தேயிலை நில உரிமையாளர்கள்

2005 கணக்கெடுப்பின்படி சிறு தேயிலை நில உரிமையாளர்களின் எண்ணிக்கை 370,842 ஆகும். (20 பேச்சிற்கும் குறைவான விவசாயிகளுடன்) அவர்களின் 82% தனிப்பட்ட உரிமையின் கீழான காணிகள் சொந்தமான சிறு தேயிலை தோட்ட உரிமையாளர்கள் ஆவதோடு, இவர்களுக்காக தேயிலை நிலப்பரப்பின் சுமார் 76% சொந்தமானது. தேயிலை ஆய்வாளர்/ விரிவாக்கம் அதிகாரி பகுதிகள் அடிப்படையில் 2005 இருந்து 2020 வரை புதிதாக தேயிலை சாகுபடியுடன் இணைந்த தேயிலை விவசாயிகளின் எண்ணிக்கை சேர்க்கப்பட்ட பிறகு 2020 ஆண்டு இறுதியில் சிறு தேயிலை நில உரிமையாளர்களின் எண்ணிக்கை 404,291 ஆகும்.

2.4 சிறு தேயிலை நிலங்களின் எண்ணிக்கை

2005 ஆண்டில் கணக்கெடுப்பின்படி மொத்த சிறு தேயிலை நிலத் துண்டுகளின் எண்ணிக்கை 397,223 மற்றும் நிலப்பரப்பு 132,329 ஹெக்டேர் ஆகும். 123 பிரதேச செயலக பகுதிகள் மற்றும் 3,692 கிராம அலுவலர் பகுதிகளில் இந்த சிறு தேயிலை காணிகள் பரவியுள்ளது.

பச்சை இலைக்காக பெறும் விலை அதிகரித்தல், தேயிலை சாகுபடிக்காக ஊக்குவிப்புத் தொகை அதிகரித்தல், தொழிலாளர் குறைபாடு, பெரிய காணிகளை துண்டாடுதல் மற்றும் மாற்றுப் பயிர்ச் செய்கை இல்லாத காணிகள் தேயிலை சாகுபடிக்கு மாறுதல் ஆகிய விடயங்கள் சிறு தேயிலை நிலப் பிரிவில் தேயிலை காணிகளின் வளர்ச்சிக்கு காரணமாக உள்ளது.

அட்டவணை எண் 2

இலங்கையில் மாவட்டங்களின்படி சிறு தேயிலை காணி உரிமையாளர்களின் எண்ணிக்கை, காணி எண்ணிக்கை மற்றும் நிலப்பரப்பு

மாவட்டம்	சிறு தேயிலை காணி உரிமையாளர்களின் எண்ணிக்கை	சிறு தேயிலை காணிகளின் எண்ணிக்கை	ஹெக்டேர்
கொழும்பு	478	491	246
கம்பஹா	9	9	2
களுத்துறை	35,908	38,263	7,823
கண்டி	29,224	30,747	16,058
மாத்தளை	1,387	1,408	1,672
நுவரெலியா	16,875	17,547	7,205
காலி	81,491	90,524	27,427
மாத்தறை	63,273	67,613	25,417
ஹம்பாந்தோட்டை	2,386	2,533	546
குருநாகல்	145	151	180
பதுளை	28,101	29,679	9,020
மொணராகலை	634	637	199
இரத்தினபுரி	92,038	97,984	30,441
கேகாலை	18,893	19,637	6,093
மொத்தம்	370,842	397,223	132,329

ஆதாரம் - இலங்கையில் சிறு தேயிலை காணிகள் தொடர்பாக கணக்கெடுப்பு அறிக்கைகள் -2005

2.5. நில வகைப்பாடு

2016 ஆண்டில் இலங்கை தேயிலை சபையுடன் இணைந்து மேற்கொள்ளப்பட்ட தேயிலை காணிகள் பதிவுச் செய்யும் திட்டத்தின் மூலம் வழங்கப்பட்ட தரவுகள் மற்றும் தகவல்கள் வெளியிடப்பட்ட பிறகு புதுப்பிக்க எதிர் காலத்தில் நடவடிக்கை

எடுக்கப்படவுள்ளது. இது வரை 2005 ஆண்டில் கணக்கெடுப்பு தகவல்கள் 2020 நிறுவன அபிவிருத்தி செயற்பாடுகளுக்கு பயன்படுத்தப்பட்டுள்ளது.

சிறிய தேயிலை நிலப்பரப்பின் 113,190 ஏக்கர் (34.6%) ஒரு ஏக்கருக்கு குறைவான நிலங்கள் ஆவதோடு, ஏக்கர் 198,707 (60.8%) இரு ஏக்கருக்கு குறைவான தேயிலை காணிகளாகும். 10 ஏக்கருக்கு

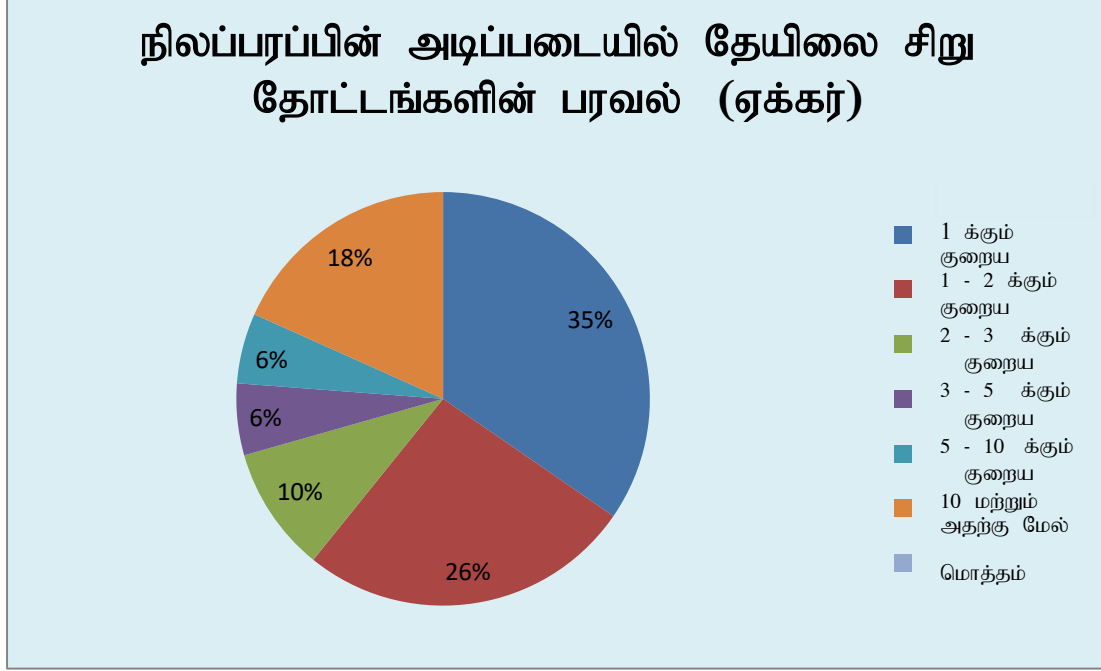
மேலான தேயிலை நிலப்பரப்பு 59,731 ஏக்கர் ஆகும். (18.3%) கீழ் வரும் அட்டவணைப்படி 267,253 ஏக்கர் (108,200 ஹெக்டேர்) 10 ஏக்கருக்கு குறைவான தேயிலை காணிகளாகும்.

அட்டவணை எண் 03

இலங்கையில் சிறு தேயிலை நிலப்பரப்பு மற்றும் துண்டுகளின் எண்ணிக்கையின்படி வகைப்பாடு

ஏக்கர்	நிலப்பரப்பு ஏக்கர்	சதவீதம் %	காணி துண்டுகளின் எண்ணிக்கை	சதவீதம் %
1 க்கும் குறைய	113,190	34.6	297,342	75
1 - 2 க்கும் குறைய	85,517	26.2	74,314	18.7
2 - 3 க்கும் குறைய	31,882	9.8	15,101	3.8
3 - 5 க்கும் குறைய	18,413	5.6	5,299	1.3
5 - 10 க்கும் குறைய	18,251	5.5	2,936	0.7
10 மற்றும் அதற்கு மேல்	59,31	18.3	2,231	0.5
மொத்தம்	326,984		397,223	

படம் எண் 03



ஆதாரம் - இலங்கையில் சிறு தேயிலை காணிகள் தொடர்பாக கணக்கெடுப்பு அறிக்கைகள் -2005

2.6 சிறு தேயிலை நிலப் பிரிவில் உள்பத்தி

2020 ஆண்டில் தேசிய தேயிலை உற்பத்தி 278.489 மில்லியன் கிலோகிராம் ஆகும். இது முந்தைய ஆண்டுடன் ஒப்பிடுகையில் 21.645 மில்லியன் கிலோகிராம் அதாவது 7.2%யின் தேசிய உற்பத்தி குறைந்துள்ளது. 1991 ஆண்டில் தேசிய தேயிலை உற்பத்தியின் 50% உற்பத்தி செய்யப்பட்ட சிறு தேயிலை நிலப் பிரிவு மீளாய்வு ஆண்டில் 73.8 % உற்பத்திற்கு பங்களிக்கப்பட்டுள்ளது.

மேலும் சிறு தேயிலை தோட்டப் பிரிவின் மொத்த தேயிலை உற்பத்தியும் 20.062 மில்லியன் கிலோகிராம் அதாவது 8.8% யின் உற்பத்தி குறைந்துள்ளது.

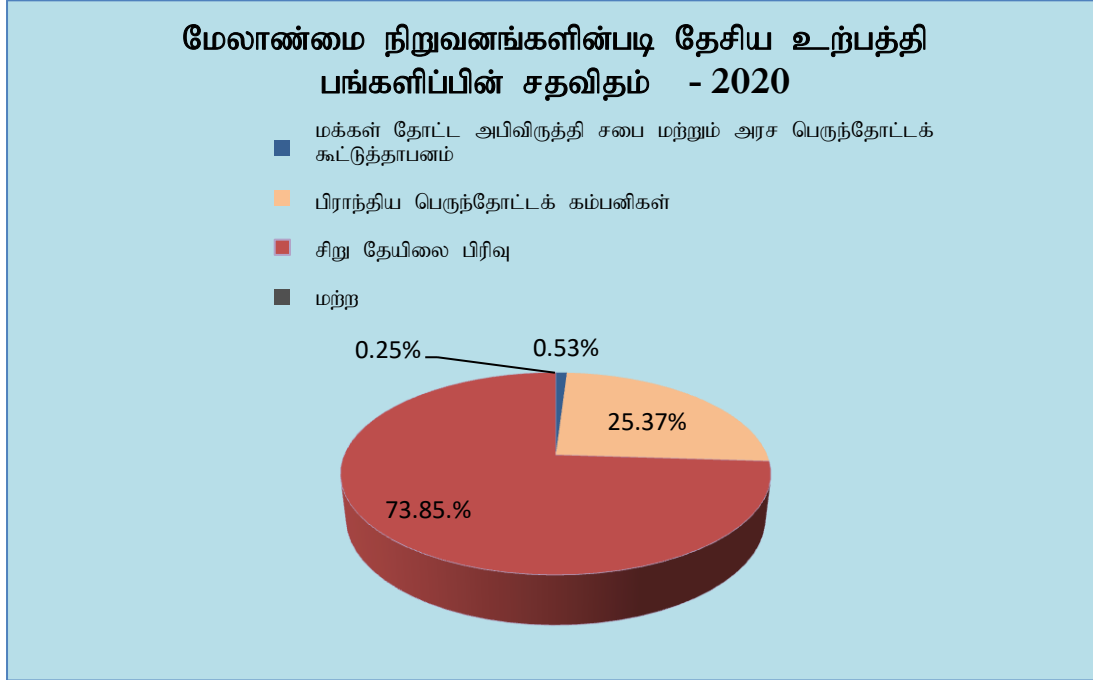
அட்டவணை எண் 4

இலங்கையில் தேசிய தேயிலை உற்பத்தி - 2018 / 2019 / 2020
மேலாண்மை நிறுவனங்களின்படி பங்களிப்புகள்

மேலாண்மை நிறுவனம்	தேயிலை உற்பத்தி(மெ.டன்)					
	2018	%	2019	%	2020	%
1 தனியார் பிரிவு(சிறு தேயிலை பிரிவு)	228,049	75.02%	225,728	75.21%	205,666	73.85%
2 பிராந்திய பெருந்தோட்டக் கம்பனிகள்	73,540	24.2%	72,176	24.05%	70,662	25.37%
3 மக்கள் தோட்ட அபிவிருத்தி சபை மற்றும் அரசு பெருந்தோட்டக் கூட்டுத்தாபனம்	1,699	0.56%	1,449	0.48%	1,470	0.53%
4 மற்ற	656	0.22%	780	0.26%	691	0.25%
மொத்தம்	303,944	100%	300,133	100%	278,489	100%

(மற்ற = தேயிலை சக்தி, டீ எஸ்மோல் ஹோல்டர் பெக்டரீஸ் லிமிடெட், இலங்கை ஆராய்ச்சி நிறுவனம், கூட்டுறவு, எல்கடுவா பெருந்தோட்டக் கம்பனி, களுபோவிட்டியன் தேயிலை தொழிற்சாலை கம்பனி)

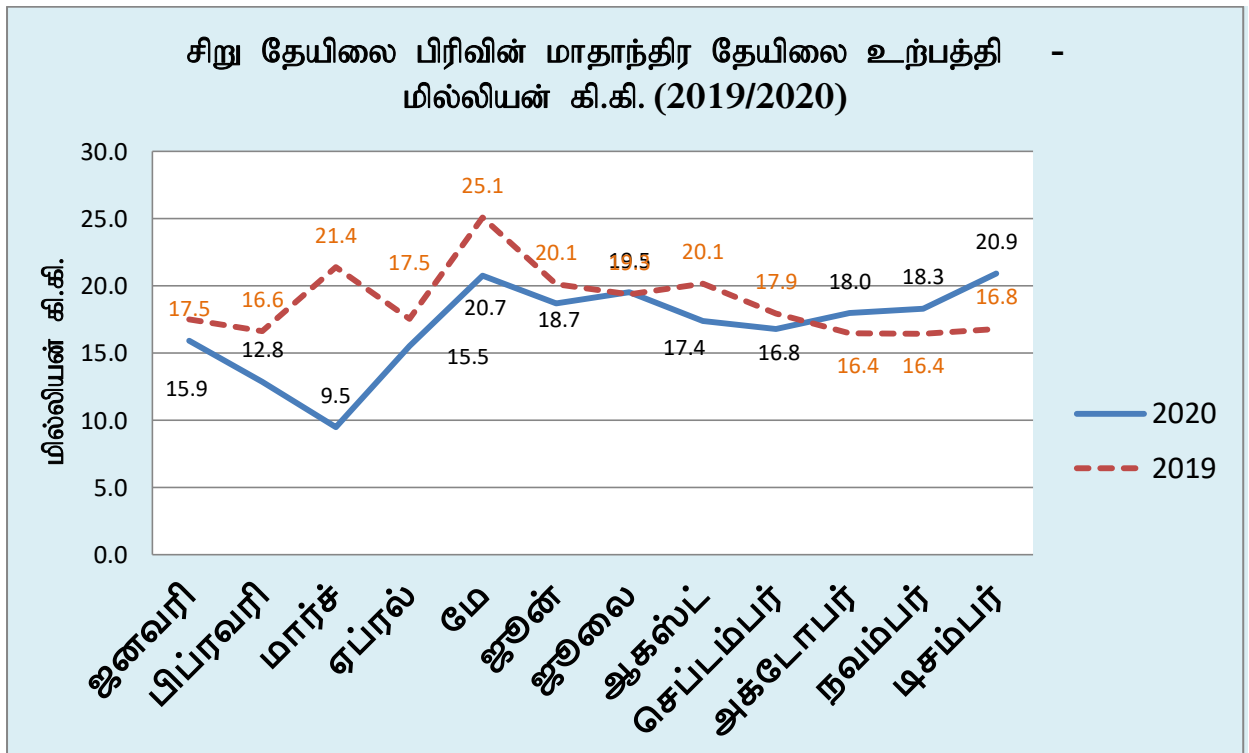
படம் எண் 04



ஆதாரம் : (இலங்கை தேயிலை சபை)

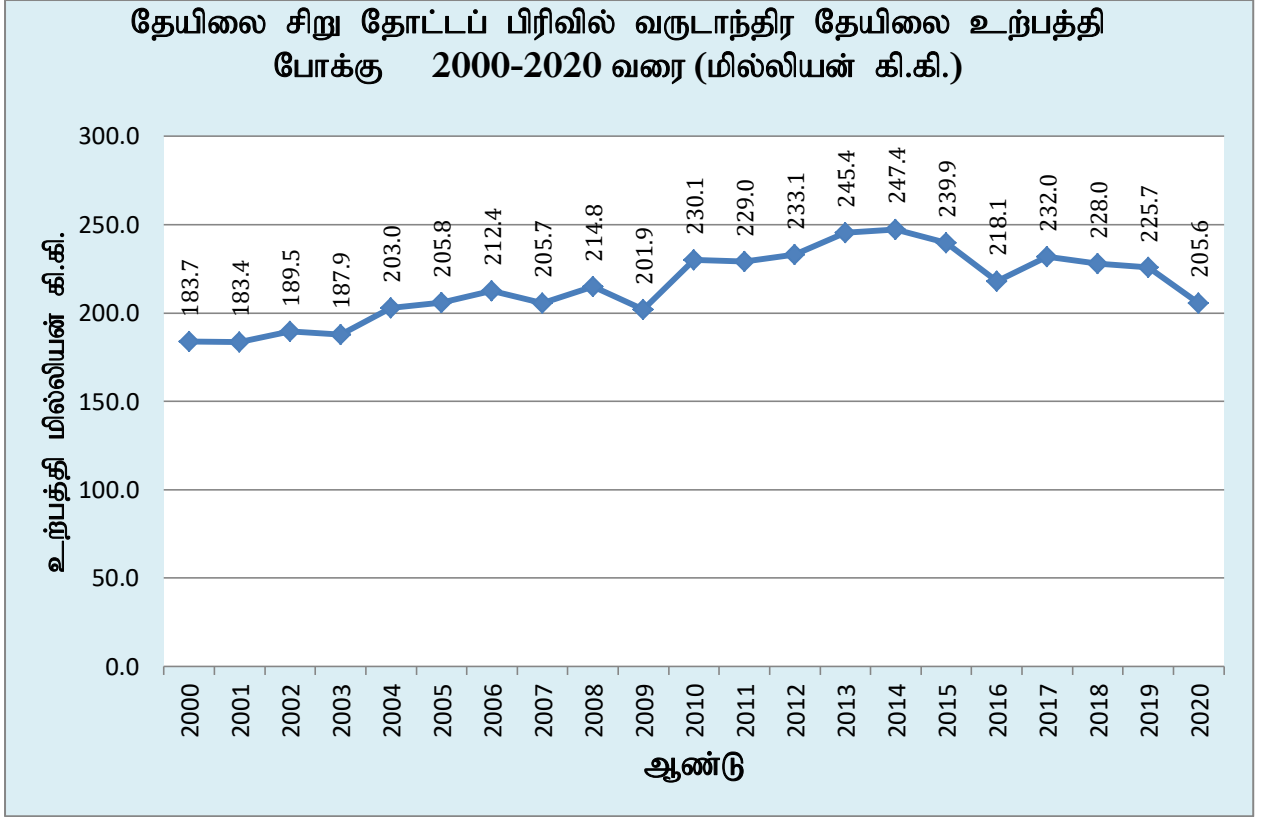
(நிறுவனங்கள் வகைப்படுத்துவதில் வாங்கிக் கொள்ளப்பட்ட அனைத்து இலைகளும் சிறு தேயிலை நிலப் பிரிவின் உற்பத்தியில் உட்படுத்தப்பட்டுள்ளது. இதன் போது தனியார் பிரிவு என்பது சிறு தேயிலை நிலப் பிரிவாக கருதப்பட்டுள்ளது.)

படம் எண் 05



ஆதாரம்: (இலங்கை தேயிலை சபை)

படம் எண் 06



ஆதாரம் : (இலங்கை தேயிலை சபை)

2.7 சிறு தேயிலை நில உற்பத்தி கலவை

2020 ஆம் ஆண்டில் தேசிய தேயிலை உற்பத்தியில் மொத்த தாழ்நாடு தேயிலை உற்பத்தியின் 96%, நடுத்தர மொத்த உற்பத்தியின் 65%, மலலை நாடு மொத்த உற்பத்தியின் 19% சிறு தேயிலை நிலப் பிரிவு உற்பத்தி கொண்டுள்ளது. (அட்டவணை எண் 05) மேலும் 2020 ஆண்டிலும் தனியார் பிரிவின் மொத்த தேயிலை உற்பத்தியின் 79% தாழ்நாடு தேயிலை உற்பத்தியாக உள்ளது. அது 2019 ஆம் ஆண்டில் 81 % ஆக உள்ளது

என்றால் 2% சதவீதத்தின் உற்பத்தி குறைந்துள்ளது.

2019 ஆம் ஆண்டுடன் ஒப்பிடுகையில் 2020 ஆம் ஆண்டில் சிறு தேயிலை நிலப் பிரிவின் மலைநாடு தேயிலை உற்பத்தி 1% மற்றும் மத்திய நாடு தேயிலை உற்பத்தி 1% அதிகரிக்கப்பட்டுள்ளதுடன் தாழ்நாடு தேயிலை உற்பத்தி 2% குறைக்கப்பட்டுள்ளது.

அட்டவணை எண் 05

சிறு தேயிலை நிலப்பிரிவின் பௌதீக மற்றும் உற்பத்தி பங்களிப்பு
(இருப்பிடம் அடிப்படையில்) 2019/ 2020

		ஆண்டு	மலைநாடு	மத்திய நாடு	தாழ் நாடு	மொத்தம்
சிறு தேயிலை நிலப்பரப்பு பங்களிப்பின் சதவீதம்	(ஹெக்டேர்)		5,913	21,403	89,176	116,492
			5%	18%	77%	
தேசிய உற்பத்தி	மெ.ட.	2019	63,046	47,172	189,915	300,134
	%		21%	16%	63%	
	மெ.ட.	2020	62,202	46,553	169,733	278,489
	%		22%	17%	61%	
சிறு தேயிலை உற்பத்தி	மெ.ட.	2019	11,553	31,300	182,874	225,728
	%		5%	14%	81%	
	மெ.ட.	2020	11,846	30,353	163,467	205,666
	%		6%	15%	79%	
தேசிய உற்பத்தியில் பங்களிப்பு	%	2019	3.8%	10.40%	60.90%	75.00%
		2020	4.30%	10.90%	58.70%	73.85%
உற்பத்தித்திறன்	ஆண்டிற்கு / ஹெக்டேருக்கு / தயாரிக்கப்பட்ட தேயிலை	2019	1,954	1,462	2,051	1,938
		2020	2,003	1,418	1,833	1,766

- ஆதாரம் :** 1. சிறு தேயிலை நிலங்கள் தொடர்பாக கணக்கெடுப்பு அறிக்கை 2005 - மக்கள் தொகை கணக்கெடுப்பு மற்றும் புள்ளியியல் திணைக்களம்
2. மாதாந்திர புள்ளிவிவரங்களின் சுருக்கம் - இலங்கை தேயிலை சபை 2020

2.8 சிறு தேயிலை நிலப் பிரிவின் உற்பத்தித்திறன்

2019 மற்றும் 2020 இரு ஆண்டுகளில் தேசிய தேயிலை உற்பத்தியின் வளர்ச்சிக்காக சிறு தேயிலை நிலப் பிரிவின் உற்பத்தி முக்கியமாக உள்ளது.

இலங்கை தேயிலை சபையின் தேயிலை உற்பத்தி தொடர்பாக தரவுகளின்படி 2020 ஆம் ஆண்டில் சிறு தேயிலை

1,766 கிலோகிராம் ஆகும். 2019 ஆண்டில் சிறு தேயிலை நிலப் பிரிவின் சராசரி உற்பத்தித்திறன் ஒரு ஹெக்டேருக்கு முடிவுத் தேயிலை 1,938 கி.கி. என்றால் 2020 ஆம் ஆண்டில் உற்பத்தித்திறன் 8.8% யின் அதிகரித்துள்ளது.

நிலப் பிரிவின் சராசரி உற்பத்தித்திறன் ஒரு ஹெக்டேருக்கு முடிவுத் தேயிலை

அட்டவணை எண் 06

சிறு தேயிலை நிலப்பிரிவின் உற்பத்தித்திறன் - 2020 (முடிவுத் தேயிலை / கிலோகிராம்)

நிர்வாக மாவட்டங்கள் அடிப்படையில்

நிர்வாக மாவட்டம்	சிறு தேயிலை நிலப்பரப்பு(ஹெக்டேர்) **	உயர் நிலங்கள்	நடுத்தர நிலங்கள்	தாழ் நிலங்கள்	மொத்தம்	உற்பத்தித்திறன் (ஹெக்டேருக்கு முடிவுத் தேயிலை)*
பதுளை	7,863	5,317,371	5,721,327	-	11,038,698	1,404
காலி	25,325	-	-	36,918,163	36,918,163	1,458
ஹம்பாந்தோட்டை	492	-	-	125,973	125,973	256
களுத்துறை	7,588	-	-	17,125,730	17,125,730	2,257
கொழும்பு	246	-	-	1,049,512	1,049,512	4,266
கண்டி	12,486	150,656	15,889,512	10,432,313	26,472,481	2,120
கேகாலை	5,753	-	57,807	8,741,742	8,799,549	1,520
மாத்தளை	1,190	-	1,464,489	315,197	1,779,686	1,496
மாத்தறை	22,971	-	67,826	29,559,456	29,627,282	1,290
நுவரெலியா	5,971	6,305,347	6,405,878	945,188	13,656,413	2,287
இரத்தினபுரி	28,232	72,965	746,498	58,253,792	59,073,255	2,092
மொத்தம்		11,846,339	30,353,337	163,467,066	205,666,742	-
2005 கணக்கெடுப்பு அடிப்படையிலான நிலப்பரப்பு		5,913	21,403	89,176	116,492	-
மதிப்பிடப்பட்ட சராசரி உற்பத்தித்திறன் / ஹெக்டேருக்கு	2017	2,212	1,346	2,132	1,995	-
	2018	2,029	1,449	2,075	1,958	-
	2019	1,954	1,462	2,051	1,938	-
	2020	2,003	1,418	1,833	1,766	-

** 20 பேர்ச்சுகுள்கு குறைவான நிலப்பரப்பும் குறிப்பிடப்பட்டுள்ளது.

* நிர்வாக மாவட்ட அடிப்படைக்கு வெளியே தொழிற்சாலைகளுக்கு மூல இலைகளை வாங்குவதில் சில மாவட்டங்களில் உற்பத்தித் தரவுகள் யதார்த்தமாக இல்லை.

செலவாக 420.00 மில்லியன் ரூபாவாக 1547.00 மில்லியன் ரூபாக்காக செயல் திட்டம் தயாரிக்கப்பட்டுள்ளது.

2.9 சிறு தேயிலைப் பிரிவின் முதலீடுகள் மற்றும் செயல்பாட்டு மீளாய்வு

2020 ஆம் ஆண்டில் அபிவிருத்தி மற்றும் நிறுவன மூலதன செலவாக 1127.00 மில்லியன் ரூபா மற்றும் மீண்டெழும்

2020 ஆண்டிற்காக மூலதன செலவுத் தொகை 752.76 மில்லியன் ரூபா மற்றும் மீண்டெழும் தொகையாக 421.121 மில்லியன் ரூபாவாக மொத்த ரசீதுகள் 1173.881 மில்லியன் ரூபாவாக உள்ளது.

அட்டவணை எண் 07

தனியார் பிரிவின் தேயிலை உற்பத்தி மற்றும் திறைசேரி நிதி பெறுதல் -2008 - 2020 செயல்பாட்டு மதிப்பாய்வு

ஆண்டு	மொத்த தேயிலை உற்பத்தி (மில்லியன் கி.கி.)	மொத்த உற்பத்தி பங்களிப்பு % தனியார் மற்றும் பிரிவு	தனியார் பிரிவுக்காக (சிறு தேயிலை நிலப் பிரிவு) ஒதுக்கீடு தொகை (மி.ரூபா)
2008	318.46	67.4	25.9
2009	291.13	69.3	24.8
2010	331.42	69.4	23.8
2011	327.53	69.9	30.1
2012	326.27	71.4	28.6
2013	340.02	72.2	27.8
2014	338.03	73.1	26.9
2015	328.96	72.9	27.1
2016	292.57	74.5	25.5
2017	307.72	75.5	24.5
2018	303.94	75.0	25.0
2019	300.13	75.21	24.05
2020	278.49	74.8	25.2

2020 ஆண்டில் செயல்பாட்டு செலவு 421.121 மில்லியன் ரூபாவாகும். 2019 ஆண்டுடன் ஒப்பிடுகையில் 2020 ஆண்டில் செயல்பாட்டு செலவு 11.09 மி.ரூபாவின் அதிகரித்துள்ளது.

அட்டவணை எண் 8

செயல்பாட்டு மதிப்பாய்வு (2008 இருந்து 2020 வரை)

ஆண்டு	அபிவிருத்தி செலவு ரூபா'000	செயல்பாட்டு செலவு ரூபா'000	ஒரு அபிவிருத்தி ரூபாக்காக செயல்பாட்டு செலவு (சதம்)
2008	208,255	188,725	0.91
2009	185,660	202,146	1.08
2010	189,194	205,385	1.08
2011	208,407	218,527	1.04
2012	276,324	233,738	0.85
2013	440,060	238,823	0.54
2014	345,104	252,774	0.73
2015	561,490	303,435	0.54
2016	561,868	314,547	0.56
2017	643,092	337,053	0.52
2018	632,165	380,054	0.66
2019	628,899	410,034	0.65
2020	752,760	421,121	0.55

03. சட்டபூர்வ நோக்கங்களுக்காகக் வளர்ச்சி பணிகள்

3.1 சட்டபூர்வ நோக்கங்களுக்காக வளர்ச்சி
பணிகள் அறிமுகம்

3.2 நடுத்தர கால விளைவு
அடிப்படையிலான இலக்குகள் மற்றும்
செயல்திறன்

3.3 சிறு தேயிலை நிலங்களில் முதலீடு
மேம்படுத்தும் சிறப்பு திட்டப் பணிகள்

3.4 முக்கிய செயல்திறன் குறியீடு

3.1 சட்டபூர்வ நோக்கங்களுக்கான அபிவிருத்தி பணிகள்

நிறுவனம் நிறுவதற்கான சட்டத்தின்படி 4 முக்கிய சட்டபூர்வ நோக்கங்களுக்கு பிறகு 1997 , 2003 மற்றும் 2006 ஆண்டுகளில் சட்டத்திற்கு சேர்க்கப்பட்ட திருத்தங்களின்படி நிறுவனத்தின் சட்டபூர்வ நோக்கங்கள் மற்றும் அதனுடன் தொடர்புடைய வளர்ச்சி பணிகள் கீழ் வருமாறு. இதன் எண் 02,03 மற்றும் எண் 04 யில் குறிப்பிடப்பட்டுள்ள பணிகள் சட்டத்தின் அகற்ற மற்றும் மற்ற பணிகளுக்கு மாற்ற தேவையான நடவடிக்கை எடுக்கப்பட்டுள்ளது.

சட்டபூர்வ நோக்கங்கள் :-

01. சிறிய தேயிலை தோட்டங்கள் மற்றும் அவற்றின் சொந்த உற்பத்திக் கோடுகள் இல்லாத பிற தேயிலைத் தோட்டங்களின் வளர்ச்சியை ஆதரித்தல் அல்லது அபிவிருத்திச் செய்தல், தேயிலை தோட்ட அபிவிருத்தி சங்கங்களை நடத்துதல்

அபிவிருத்தி பணிகள் :-

- தேயிலை மறு நடவு ஊக்குவிப்பு முறை
- தேயிலை புதிய சாகுபடி ஊக்குவிப்பு முறை
- பயிர் மறுவாழ்வு ஊக்குவிப்பு முறை

02. அந்த தேயிலை நிலங்களில் அறுவடை உற்பத்திகளாக மாற்ற தேவையான தேயிலை தொழிற்சாலைகள் மற்றும் பிற வசதிகள் பெற்றுக் கொள்ளல்

அபிவிருத்தி பணிகள்:-

ஆணையத்தால் 1997 ஆண்டில், "தேயிலை சக்தி நிதியம்" நிறுவப்பட்டுள்ளதுடன் 2000 ஆண்டில் இருந்து அது மேற்கண்ட நோக்கத்திற்காக ஒரு தனி நிறுவனமாக தொடர்புடைய நடவடிக்கைகள் மேற்கொள்ளப்படும்.

03. இந்த தேயிலை நிலங்களில் அல்லது அந்த தொழிற்சாலைகளில் உற்பத்திகளை விற்பனை ஊக்குவிப்பு அல்லது சந்தைப்படுத்துதலை ஏற்றுக்கொள்ளல் .

அபிவிருத்தி பணிகள் :-

- சிறு தேயிலை தோட்ட உரிமையாளர்கள் கொழுந்து வழங்கும் ஆலைகளில் பச்சை கொழுந்து தரத்தை வளருதல்
- சிறு தேயிலை தோட்டங்களில் உற்பத்திச் செய்யப்பட்ட கொழுந்து விற்பனை செய்வதற்காக சிறு தேயிலை தோட்ட அபிவிருத்தி சங்கங்களை நெறிப்படுத்துதல்

04. அந்த நிலங்கள் மற்றும் தொழிற்சாலைகள் அபிவிருத்திச் செய்வதற்காக தேவையான வசதிகள் மற்றும் சேவைகளை வழங்கல் அல்லது பெற்றுக் கொள்வதற்காக அல்லது அந்த வசதிகள் மற்றும் சேவைகள் வழங்கல் எளிதாக்க மற்றும் அந்த நிலங்களில் அறுவடை உற்பத்திகளாக மாற்றில் அல்லது பேக்கேஜிங்கில் ஈடுபட்டுள்ளவர்களின் நல்வாழ்வுக்கு தேவையான அனைத்து நடவடிக்கைகளையும் எடுத்தல்.

அபிவிருத்தி பணிகள் :-

- பெருந்தோட்டக் கருவிகள் மற்றும் போக்குவரத்து சேவை வசதிகள் வழங்கல் போன்ற உதவி சேவைகளை செயல்படுத்துதல்
- விரிவாக்க மற்றும் ஆலோசனை சேவைகள் செயல்படுத்துதல்
- தேயிலை நிலங்களில் அறுவடை உற்பத்திகளாக மாற்று செய்பவர்களின் நலனுக்காக நடவடிக்கை எடுத்தல் மற்றும் உதவி சேவைகளை விரிவாக்கும் நோக்கில் சிறு தேயிலை தோட்ட அபிவிருத்தி சங்கங்களை சட்டரீதியான அமைப்புகளாக

ஏற்றுக்கொள்வதற்காக சங்கங்களை பதிவுச் செய்தல் மற்றும் அவற்றின் பணிகள் தொடர்பாக விதிமுறைகளை விதித்தல்

IV. சிறு தேயிலை தோட்ட அபிவிருத்தி சங்கங்களை சமூக அடிப்படை அமைப்புகளாக வலுப்படுத்தல் மற்றும் சிறு தேயிலை நில உரிமையாளர்கள் தனது காணியில் கூடுதல் வருமானம் ஈட்டுவதில் கவனம் செலுத்தல்

05. சிறு தேயிலை தோட்ட அபிவிருத்தி சங்கங்களை பதிவுச் செய்ய மற்றும் கட்டுப்பட மற்றும் நிறுவனத்தில் பதிவுச் செய்யப்பட்டுள்ள சங்கங்களின் உறுப்பினர்களுக்கு ஆதரவு வழங்க மற்றும் அது தொடர்பான விஷயங்களுக்கு விதிகளை உருவாக்குவதற்கான ஏற்பாடுகளை வழங்கல்

அபிவிருத்தி பணிகள் :-

- I. சிறு தேயிலை தோட்ட அபிவிருத்தி சங்கங்களை நிறுவனத்தால் பதிவுச் செய்தல்
- II. சிறு தேயிலை தோட்ட அபிவிருத்தி சங்க விதிகளை உருவாக்குதல்
- III. சிறு தேயிலை தோட்ட அபிவிருத்தி சங்க அகில இலங்கை அமைப்பு நடத்துச் செல்வதற்காக தேவையான நிதி உதவிகள் மற்றும் சேவைகள் மற்றும் ஒத்துழைப்பு வழங்கல்
- IV. சிறு தேயிலை தோட்ட அபிவிருத்தி சங்க அகில இலங்கை அமைப்பு நடத்துச் செல்வதற்காக வருடாந்திர நிதி ஒதுக்கீடுகள் வழங்கல்
- V. சிறு தேயிலை தோட்ட அபிவிருத்தி சங்கங்களுக்கு மற்ற உதவிகள் மற்றும் சேவை ஒத்துழைப்பு வழங்கல்

06. சிறு தேயிலை தோட்டங்களில் முதலீடு மேம்படுத்துதல்

அபிவிருத்தி பணிகள் :-

- I. நிறுவன மானியங்களுக்கு வெளியே சிறப்பு திட்டங்கள் செயல்படுத்துதல் (தேயிலை மற்றும் இறப்பர் மறுமலர்ச்சி திட்டம் போன்றவை)
 - II. விசேட கடன் திட்டங்கள் செயல்படுத்துவதற்காக வசதிகளை வழங்கல் (தேயிலை அபிவிருத்தி திட்டம், வட்ட கடன் நிதி திட்டம், இலங்கை வங்கி விசேட கடன் திட்டம்)
 - III. நிறுவன தேயிலை நாற்றங்கால்களை பராமரித்தல்
 - IV. தாய் சாகுபடிகளை பராமரித்தல்
 - V. வணிக தேயிலை நர்சரிகளை பதிவுச் செய்தல் மற்றும் அறிவு மற்றும் பயிற்சி வழங்கல்
 - VI. காலப்போக்கில் அதிகரிக்கும் முதலீட்டுச் செலவுகளை குறைப்பதற்கான வசதிகள் வழங்கி தேசிய கொள்கையான 2% தேயிலை மறு நடவு விகிதத்தை அதிகபட்ச அளவில் பராமரிக்க தேவையான நடவடிக்கை எடுத்தல்
07. தரவுகளை சேகரிக்க மற்றும் விநியோகிக்க ஏற்றுக் கொள்ளல் மற்றும் சிறிய தேயிலை தோட்டங்களில் அபிவிருத்தித் திறன் அறிந்துகொள்ளல்

அபிவிருத்தி பணிகள் :-

- I. சிறு தேயிலை நிலப் பிரிவில் கணக்கெடுப்பு செயல்படுத்தல் ஊடாக தரவுகள் மற்றும் தகவல்கள் பெற்றுக் கொள்ளல்
- II. சரியான நேரத்தில் ஆய்வுகளை செயல்படுத்துதல்
- III. சிறு தேயிலை நில உரிமையாளர்களை பதிவுச் செய்தல்
- IV. தேயிலை ஆய்வாளர் / விரிவாக்க அதிகாரி பகுதி அளவில் செலவு தரவுகள் மற்றும் சம்பந்தப்பட்ட பிற தகவல்கள் பெற்றுக் கொள்ளல்

08. பொருத்தமான கொள்கைகள் தொடர்பாக அமைச்சுக்கு ஆலோசனைகள் வழங்கல் மற்றும் மற்ற சம்பந்தப்பட்ட பிரதிநிதி நிறுவனங்களுடன் ஒருங்கிணைத்தல்

அபிவிருத்தி பணிகள் :-

1. இலங்கை தேயிலை ஆராய்ச்சி நிறுவனத்துடன் ஆராய்ச்சி மற்றும் விரிவாக்க மன்றம் மற்றும் நிறுவனங்களுக்கு இடையேயான ஆலோசனைக் குழுவை பராமரித்தல்

செயல் திட்டம்

3.2. நடுத்தர் கால விளைவு அடிப்படையிலான இலக்குகள் மற்றும் செயல்திறன்

நடுத்தர் கால விளைவுகள்- 01

03 ஆண்டுகளில், ஒரு ஆண்டிற்கு/ஹெக்டேருக்கு / தயாரிக்கப்பட்ட தேயிலை / கிலோ தாழ் நாடு 2,500 வரையும் மத்திய நாடு 1,700 வரையும் ஊவா 1,600 வரையும் அதிகரித்தல்

3.2.1 வருடாந்தம் 2% அளவில் தேயிலை மறு நடவு பராமரித்தல்

சிறு தேயிலைத் தோட்ட பிரிவில் விளைவு அடிப்படையிலான மேலாண்மை அணுகுமுறை மூலம் விரும்பிய வளர்ச்சி விளைவுகளை அடைய 2020 ஆம் ஆண்டில் செயல் திட்டத்திற்கான மதிப்பிடப்பட்ட அபிவிருத்தி செலவு 831 மில்லியன் ரூபாவாகும்.

செயல் திட்டத்தின் அபிவிருத்தி மூலதன செலவின் 96.08% காணி அபிவிருத்தி செயல்களுக்காக ஒதுக்கப்பட்டுள்ளது. விரிவாக்க பணிகளுக்கு 2.52%, சமூகம் சார்ந்த அமைப்புகள் வலுப்படுத்த 0.42% மற்றும் நிறுவன செயல்பாடுகளை வலுப்படுத்த 0.98% மதிப்பிடப்பட்டுள்ளது.

தேசிய தேவையின்படி வருடாந்த தேயிலை மறு நடவு சதவீதம் 2% அளவில் நடத்துச் செல்லும் தேவையின்படி 2020 ஆண்டிற்காக வருடாந்த செயல் திட்டத்தின் தேயிலை மறு நடவின் கீழ் 840 ஹெக்டேர் தேயிலை அகற்ற, 400 ஹெக்டேர் மண் பாதுகாப்பு-1 624 ஹெக்டேர் மண் பாதுகாப்பு-11 சாகுபடிக்காக 800 ஹெக்டேர் பராமரிப்புக்காக 610 ஹெக்டேர் உட்படுத்தும் வகையில் அபிவிருத்தி மூலதன ஒதுக்கீட்டின் கீழ் 340.5 மில்லியன் ரூபா தேயிலை மறு நடவு ஊக்கத்தொகைக்காக ஒதுக்கப்பட்டுள்ளது. ஆண்டு இறுதியளவில் 300.448 மில்லியன் ரூபா தேயிலை மறு நடவு மானியமாக மொத்த ஒதுக்கீட்டின் கீழ் செலவிட முடிந்தது.

சிறு தேயிலை தோட்டங்களில் தேயிலை உற்பத்தி மற்றும் உற்பத்தித்திறனை அதிகரிக்க, குறைந்த அறுவடை கொண்ட பழைய விதைகள் தேயிலை நிலங்களில் மற்றும் மற்ற காரணங்களுக்காக மறுபயிரிட வேண்டிய நிலங்களில் அங்கீகரிக்கப்பட்ட தேயிலை தளிர்களை மீண்டும் நடவு செய்வதை ஊக்குவிக்க

தேயிலை மறு நடவு செயல்படுத்தப்படுகிறது.

தேயிலை மறு நடவுக்காக வழங்கப்பட்ட மானியத்தொகை 2015 ஆண்டில் இருந்து ஒரு ஹெக்டேருக்கு 500,000/- ரூபா வரை அதிகரிக்கப்பட்டுள்ளது. கீழ் வரும் 07-A யில் மானியத் தொகை அதிகரித்தல் தொடர்பாக தகவல்களை முன்வைக்கப்பட்டுள்ளது.

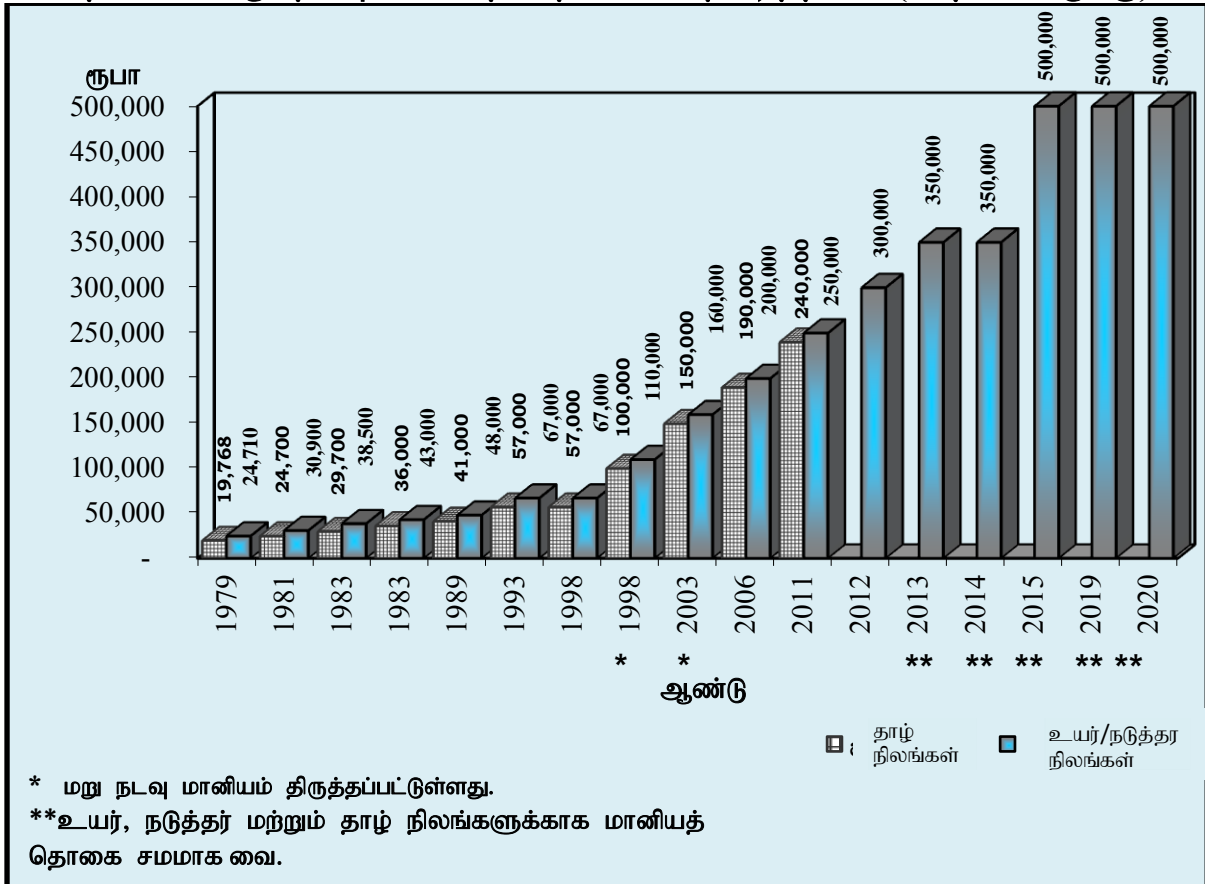
2020 ஆண்டிற்காக நிறுவனத்திற்கு பெற்ற ஒதுக்கீட்டின்படி தேயிலை மறு நடவில் அகற்றும் கட்டத்திற்காக 13.1% ஒதுக்கீட்டளவு இலக்காகக் கொண்ட முடிந்தது, அதன் அடைய சதவீதம் 7.8% ஆகும். தேயிலை மறு நடவுக்காக

ஒதுக்கீடு 5% சதவீதம் 2020 ஆண்டில் இலக்காகக் கொண்ட போதிலும், மறு நடவின் செயல்திறன் சதவீதம் 4% வரை குறைந்துள்ளது.

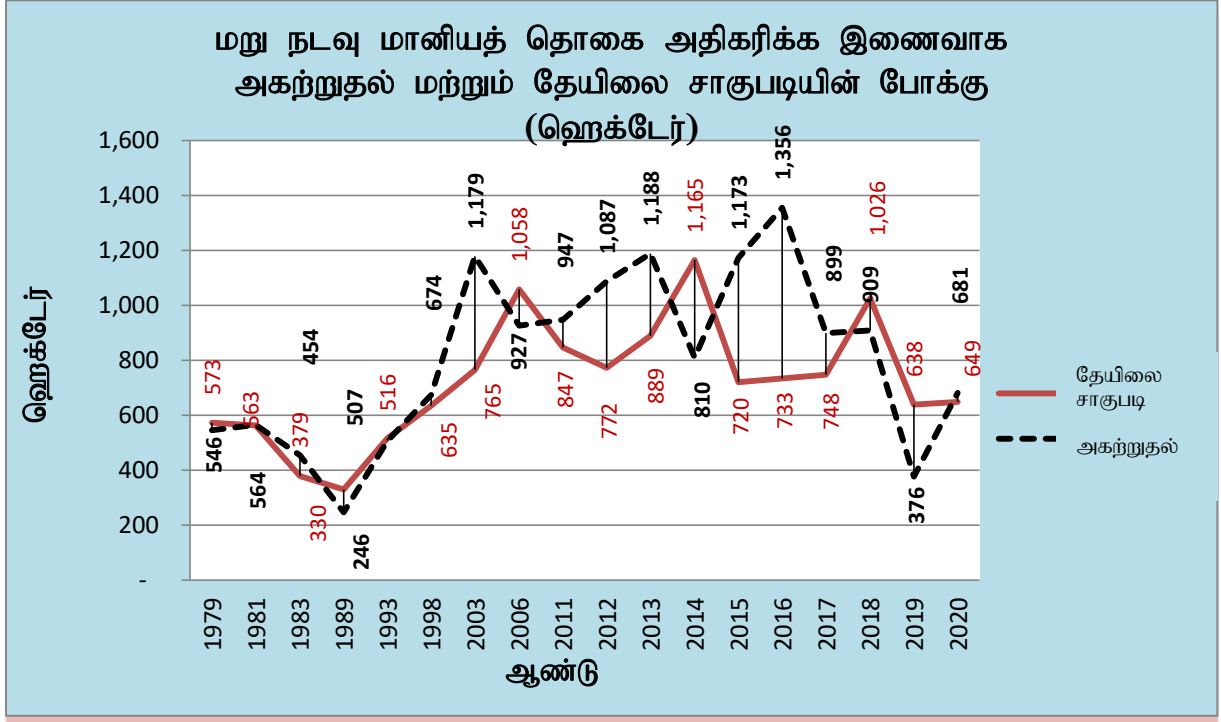
மேலும் 2010 ஆண்டில் ஆரம்பிக்கப்பட்ட விளைவு அடிப்படையிலான மேலாண்மை அணுகுமுறையின்படி 2020 ஆண்டில் சிறு தேயிலை நிலங்களில் சராசரி உற்பத்தித்திறன் ஒரு ஹெக்டேருக்கு தயாரிக்கப்பட்ட தேயிலை 1,766 கி.கி. வரை குறைந்துள்ளது. எனினும் அதிகபட்ச உற்பத்தி அறிக்கையிட்ட 2014 ஆண்டில் சராசரி உற்பத்தித்திறன் மதிப்பு தயாரிக்கப்பட்ட தேயிலை 2,123 கி.கி. ஆக உள்ளது.

படம் எண் - 07 -A

தேயிலை மறு நடவு மானியத் தொகை அதிகரித்தல் / (ஹெக்டேருக்கு)



படம் எண் - 07 - B

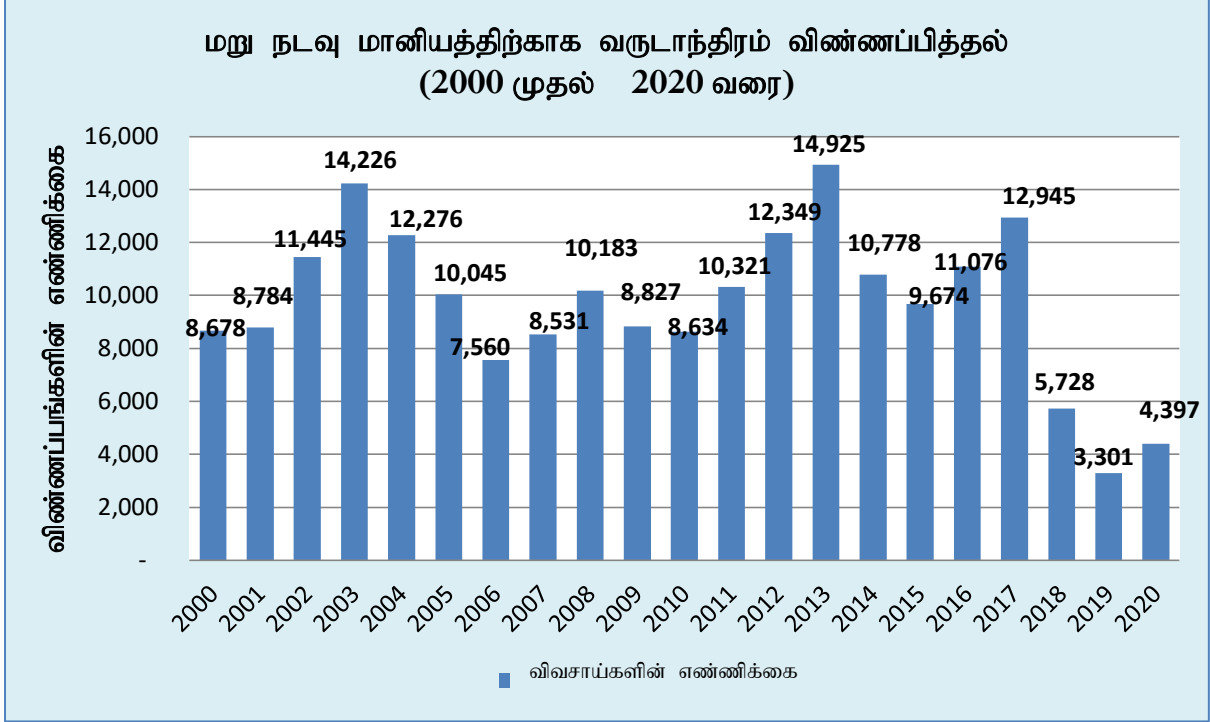


மறு நடவு செய்ய விண்ணப்பித்தல்

தேயிலை மறு நடவுக்காக 9,268 விவசாயிகளின் விண்ணப்பங்களை பெற 2020 செயல் திட்டத்தால் இலக்கு வைக்கப்பட்டது

அதன்படி, 4,408 விவசாயிகள் மறு நடவுக்காக விண்ணப்பிக்கப்பட்டுள்ளார். அந்த எண்ணிக்கையின் 4,408 விவசாயிகளுக்கு அனுமதிப் பத்திரங்கள் வழங்கப்பட்டுள்ளது. தேயிலை மறு நடவு உதவி முறைக்காக விண்ணப்பித்தல் 2019 ஆண்டுடன் ஒப்பிடுகையில் 2020 ஆண்டில் 33% அதிகரித்துள்ளது.

படம் எண் - 08



செயல்திறன்

2020 ஆண்டில் தேயிலை மறு நடவுக்காக அனுமதிப் பத்திரங்களை வழங்கல் 41% அதிகரிக்கப்பட்டுள்ளதுடன் உரிமம் பெற்றவர்கள் பழைய தேயிலை அகற்ற விண்ணப்பிக்கப்பட்ட ஹெக்டேர் அளவு 52% அதிகரித்துள்ளது.

2020 ஆண்டில், தேயிலை மறு நடவுக்காக, தேயிலை அகற்றிய ஹெக்டேயர் அளவு 682 ஆகும். அந்த அளவு வருடாந்த இலக்கு நிலப்பரப்பின் அதாவது 840 ஹெக்டேரின் 81% வளர்ச்சியாகும். முந்தைய ஆண்டின் ஒப்பிடுகையில் அகற்றும் சதவீதம் 81% அதிகரித்து அந்த நிலப்பரப்பு 306 ஹெக்டேரின் அதிகரித்துள்ளது.

2020 ஆண்டில் மண் மறுவாழ்வு II கட்டம் இலக்காகக் கொண்ட நிலப்பரப்பு 624 ஹெக்டேர் ஆவதோடு, அதன் செயல்திறன் 94% வளர்ச்சியாகும்.

இந்த அதிகரிப்புக்கு பிரதான காரணம் மறு நடவு எடுக்கும் நிறுவன இலக்கு 376 ஹெக்டேர் வரை வீழ்ச்சியாகும்.

ஒதுக்கீடு கட்டுப்பாடு என்றால் 2020 ஆண்டில் மண் மறுவாழ்வு I பகுதி இலக்கு 400 ஹெக்டேர் ஆகும். .

2020 ஆண்டில் மண் மறுவாழ்வு I பகுதி முடிக்கப்பட்ட நிலப்பரப்பு 411 ஹெக்டேர் ஆகும். .

2019ஆண்டில் இந்த நிலப்பரப்பு 507 ஹெக்டேர் ஆகும். . அதன்படி இது 2019 ஆண்டுடன் ஒப்பிடுகையில் 19% குறைவு ஆகும். 2020 ஆண்டில் மண் மறுவாழ்வு - I பகுதி இலக்காகக் கொண்ட நிலப்பரப்புடன் ஒப்பிடுகையில் 103% முன்னேற்றம் காட்டியுள்ளது.

2020 ஆண்டில் தேயிலை மறு நடவு செய்த நிலப்பரப்பு 649 ஹெக்டேர் ஆவதோடு இலக்காகக் கொண்ட நிலப்பரப்பு 800 ஹெக்டேர் ஆகும். அதன்படி 81% முன்னேற்றம் ஆண்டில் பெற்றுள்ளது. 2019 ஆண்டுடன் ஒப்பிடுகையில் பயிரிடப்பட்ட ஹெக்டேர் அளவு 1% அதிகரித்துள்ளது.

அதாவது, 2019 ஆண்டில் பயிரிடப்பட்ட நிலப்பரப்புக்கு விட 10 ஹெக்டேரில்

பயிரிடப்பட்டுள்ளது.

தேயிலை மறு நடவுக்காக நில தயாரித்தல்



மண்ணுக்கு உரமிடுதல்



மானா நடவு (18 மாதங்கள்)



தேயிலை நாற்றுகளை நடுதல்



ஒரு வருடம் கழித்து பராமரிப்பு



வருடாந்த அறிக்கை | 2020

அட்டவணை எண் 09

தேயிலை மறு நடவு மானியத் திட்டம்
2020/2019 ஆண்டில் பெளதீக செயல்திறன் (ஹெக்டேர்)

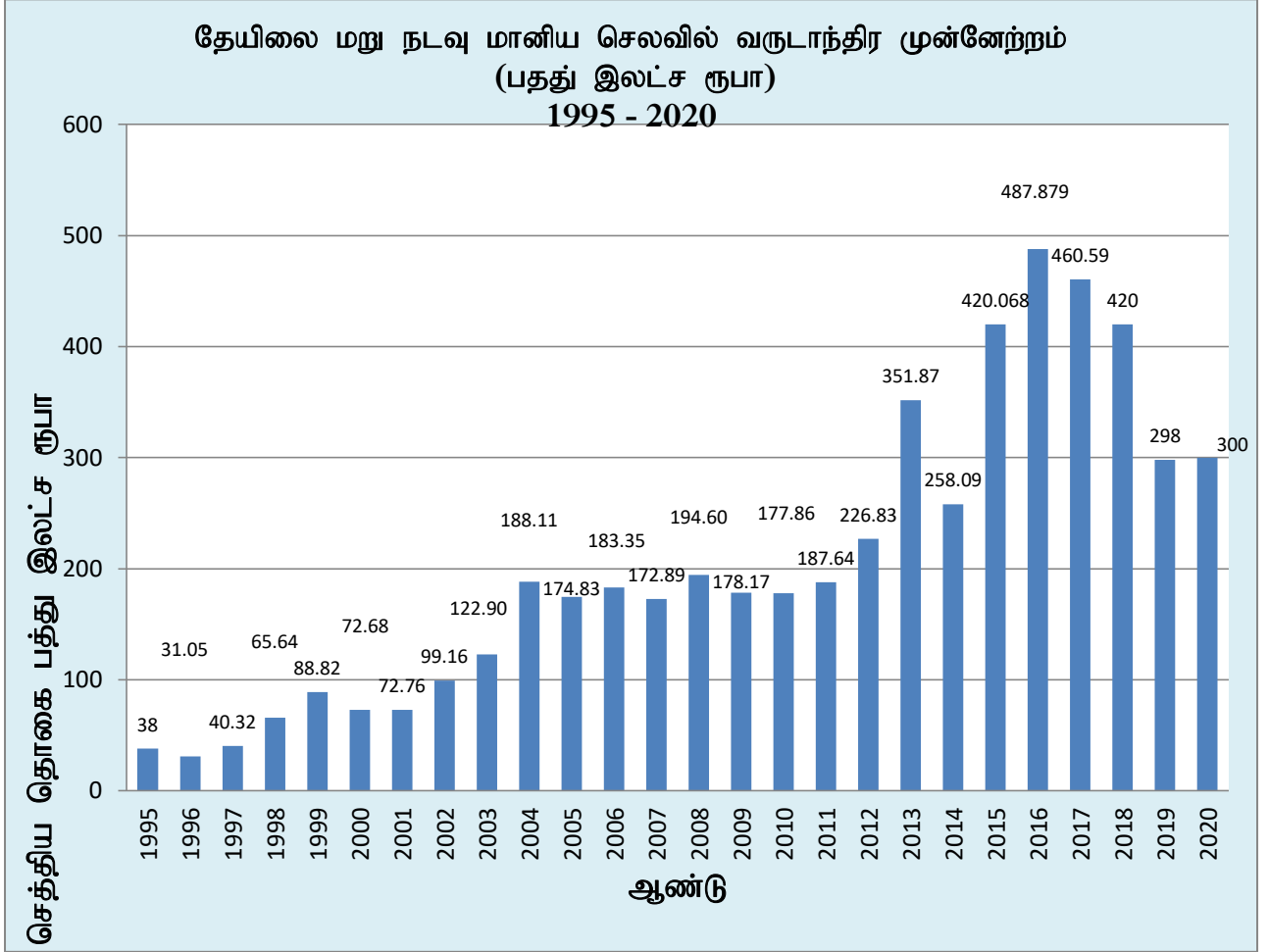
	ஆண்டு	தாழ் நிலங்கள்					உயர் / நடுத்தர நிலங்கள்			மொத்தம்	வருடாந்திர இலக்கு	முந்தைய ஆண்டுடன் ஒப்பிடுகையில் முன்னேற்றம் அதிகரிக்கும் / குறைக்கும் சதவீதம்
		காலி	களுத்துறை	மாத்தறை	இரத்தினபுரி	கேகாலை	கண்டி	நுவரெலியா	ஊவா			
1. பெற்ற விண்ணப்பங்களின் எண்ணிக்கை	2019	1988	368	2860	2999	464	1186	670	1254	3,308	8,033	-42
	2020	693	354	973	685	372	636	333	352	4,408	13,241	30
2. வெளியிடப்பட்ட அனுமதிப் பத்திரங்களின் எண்ணிக்கை	2019	299	363	313	554	426	477	266	416	3,114	6,869	-45
	2020	687	358	955	656	359	558	299	536	4,408	11,836	41
3. அனுமதிப் பத்திரங்களில் உட்படுத்தும் நிலப்பரப்பு	2019	89	119	91	140	108	112	55	81	795	814	-46
	2020	193	112	281	212	102	147	61	107	1,215	1,257	52
4. நில தயாரித்தல்	2019	64	62	39	56	72	30	21	32	376	376	-59
	2020	101	53	144	131	73	75	39	66	682	840	81
5. மண் மறுவாழ்வு - I பிரீமியம்	2019	82	57	80	92	68	51	34	43	507	508	-40
	2020	67	40	47	102	55	36	33	31	411	400	-19
6. மண் மறுவாழ்வு - II பிரீமியம்	2019	144	96	110	137	81	88	47	42	743	803	-23
	2020	93	48	99	126	78	57	40	47	588	624	-21
7. தேயிலை மறு நடவு	2019	137	71	98	116	64	77	24	51	639	621	-38
	2020	126	44	110	125	71	86	39	48	649	800	1
8. ஒரு வருடத்திற்கு பிறகு	2019	132	68	154	140	63	82	30	52	721	651	4
	2020	118	47	100	115	28	47	22	47	524	610	-27

வருடாந்த அறிக்கை | 2020

பராமரிப்பு												
9. செலுத்தப்பட்ட	2019	53.26	32.11	44.51	57.25	37.32	30.08	18.89	23.32	298.31	303.72	-29
சாகுபடி												
மானியத்												
தொகை	2020	53.26	27.22	53.00	60.61	33.41	29.22	19.14	24.58	300.448	340.5	8
(மில்லியன் ரூபா)												

ஆதாரம் : தேயிலை சிறுதொழில் மேம்பாட்டு ஆணையத்தின் முன்னேற்ற அறிக்கை

படம் எண் - 09



தேயிலை மறு நடவு பயனாளிகளுக்கு 2020 ஆண்டில் 300.448 மில்லியன் ரூபா செலுத்தப்பட்டுள்ளது. 2019 ஆண்டுடன் ஒப்பிடுகையில் செலுத்தப்பட்ட மானியத்

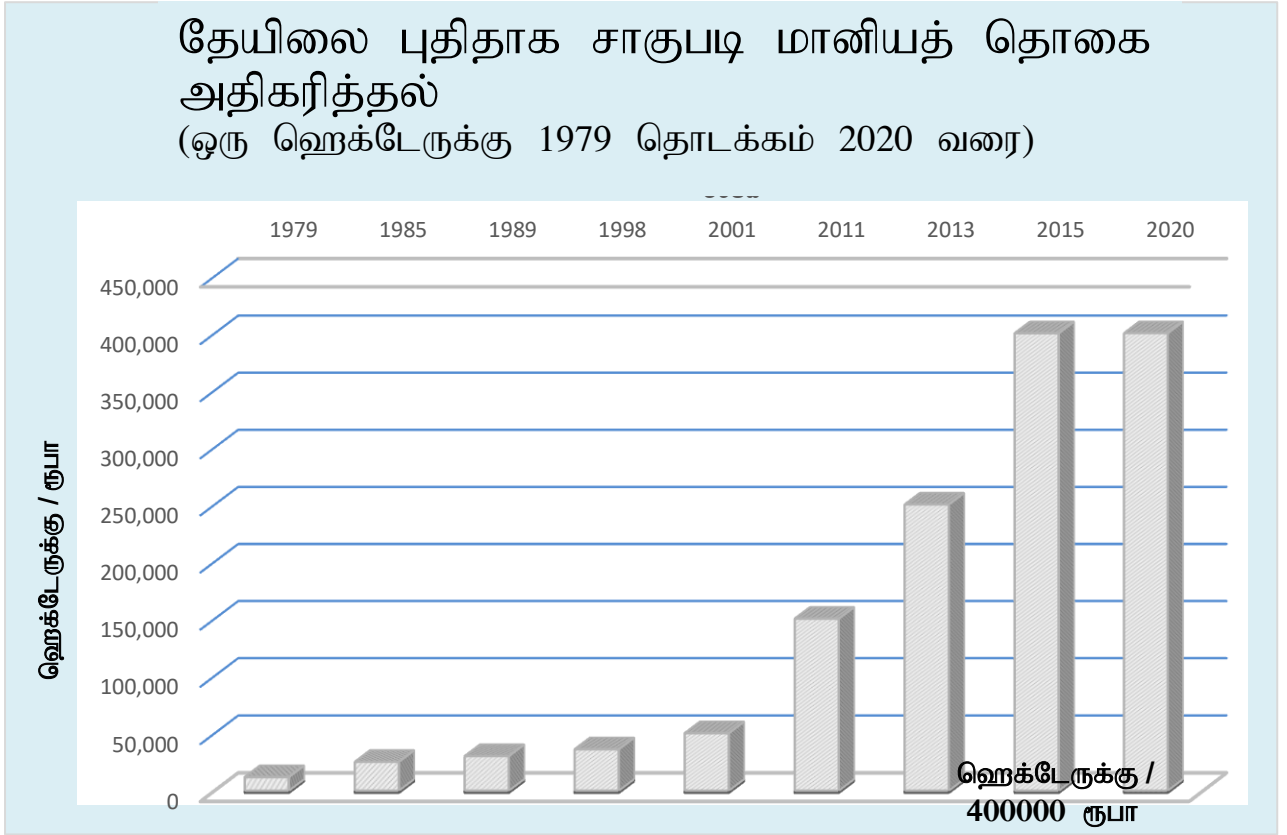
தொகை 2.13 மில்லியன் ரூபாவின் அதாவது 0.7 % யின் 2020 ஆண்டில் அதிகரிக்கப்பட்டுள்ளது.

3.2.2 தேயிலை புதிய சாகுபடி உதவித் திட்டம்

கொள்கை முடிவுகளின்படி 2003 ஆண்டில் இருந்து இடைநிறுத்தப்பட்ட தேயிலை புதிதாக சாகுபடி உதவித் திட்டம் 2010 ஆண்டில் இருந்து மீண்டும் செயல்பட நடவடிக்கை எடுக்கப்பட்டுள்ளது. அதன்படி, மாற்று பயிர்கள் மற்றும் வருமான வழிகள் இல்லாத பிரதேசங்களுக்காக வரையறுக்கப்பட்ட ஒதுக்கீட்டின் கீழ் தேயிலை புதிதாக சாகுபடி மேற்கொள்ள

ஒதுக்கீடு வழங்க நடவடிக்கை எடுக்கப்பட்டுள்ளது. தேயிலை புதிய சாகுபடிக்காக உரிமங்களை வழங்கப்பட்ட அதிகப்பட்ச நிலப்பரப்பு 01 ஏக்கர் ஆகும். 2015.01.01 திகதி இருந்து புதிய சாகுபடிக்காக செலுத்தும் மானியத் தொகை ஒரு ஹெக்டேருக்கு 400,000/- ரூபா வரை அதிகரிக்கப்பட்டுள்ளது.

படம் எண் - 10



செயல்திறன்

2020 ஆண்டில் தேயிலை புதிதாக சாகுபடிக்காக 3,583 விண்ணப்பங்களை கிடைத்துள்ளது. இலக்காகக் கொண்ட விண்ணப்பங்களின் எண்ணிக்கை 4,390 ஆகும். ஒதுக்கீட்டின் வரம்பு கருத்தில் கொண்டு 3,304 நபர்களுக்கு உரிமங்களை வழங்கப்பட்டுள்ளது.

400 ஹெக்டேரில் நில தயாரிப்பதற்காக ஆண்டில் இலக்காகக் கொண்டுள்ளதுடன் 422 ஹெக்டேரில் நில தயாரித்தல்

முடிந்துள்ளது. அதாவது அந்த அளவு இலக்குடன் ஒப்பிடுகையில் 105 % முன்னேற்றம் ஆகும்.

2020 ஆண்டில் தேயிலை புதிதாக சாகுபடிக்காக செலுத்திய மொத்த தொகை 123.47 மில்லியன் ரூபாவாகும் 2019 ஆண்டுடன் ஒப்பிடுகையில் செலுத்திய மானியத் தொகை 31.15 மில்லியன் ரூபாவின் அதாவது 33% யின் அதிகரிக்கப்பட்டுள்ளது.

தேயிலை புதிய நிலம் தயார் செய்தல்

கன்றுகளை நடுதல்

ஒரு வருடத்திற்கு பிறகு பராமரிப்பு



வருடாந்த அறிக்கை | 2020

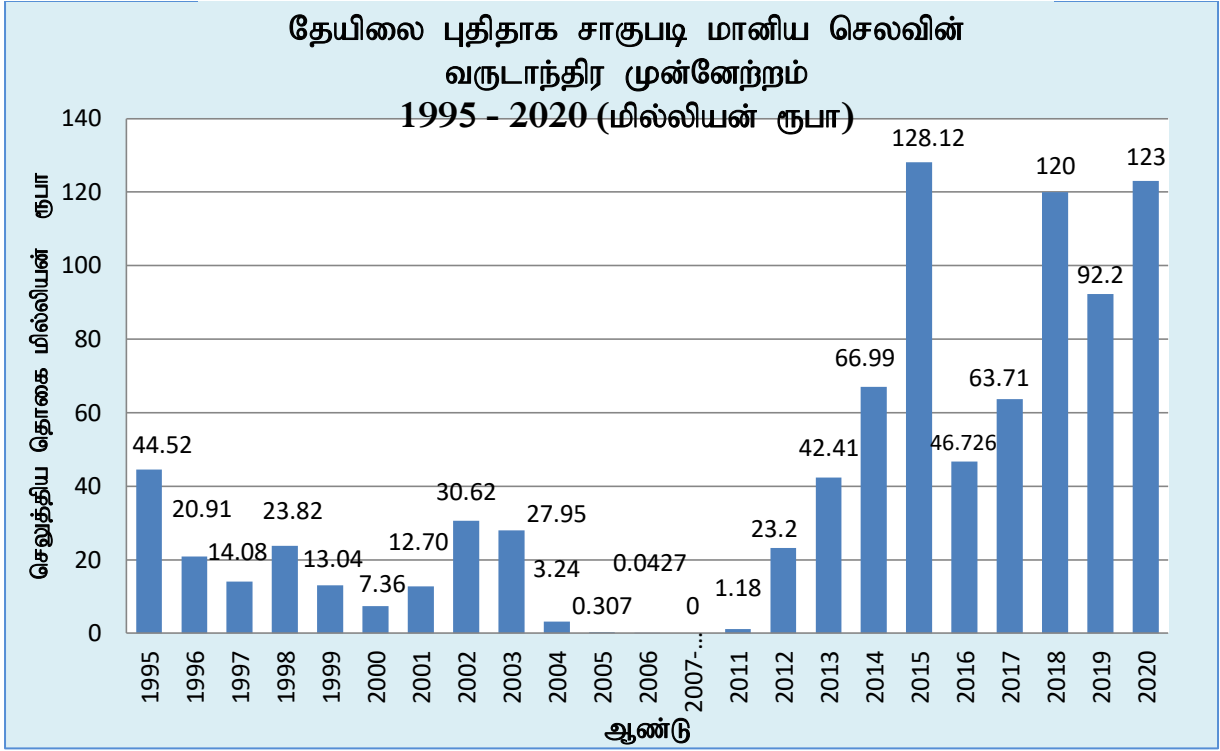
அட்டவணை எண் 10

தேயிலை புதிய சகூபடி உதவித் திட்டம்
2019 / 2020 ஆண்டில் பௌதீக செயல்திறன் (ஹெக்டேர்)

செயல்	ஆண்டு	தாழ் நிலங்கள்					உயர்/ நடுத்தர நிலங்கள்			மொத்தம்	இலக்குகள்	முந்தைய ஆண்டுடன் ஒப்பீடுகையில் குறைக்கும் / அதிகரிக்கும் சதவீதம் பெற்ற விண்ணப்ப
		காலி	களுத்துறை	மாத்தறை	இரத்தினபுரி	கேகாலை	கண்டி	நுவரெலியா	ஊவா			
1. பெற்ற விண்ணப்பங்களின் எண்ணிக்கை	2019	339	781	338	200	1073	237	194	111	3273	4906	-20
	2020	420	903	401	309	926	241	194	189	3583	4390	-10
2. வெளியிடப்பட்ட உரிமங்களின் எண்ணிக்கை	2019	331	782	326	175	842	163	137	131	2887	4553	-26
	2020	419	906	399	272	774	174	155	205	3304	4175	14
3. நிலம் தயார் செய்தல்	2019	31.9	103.4	29	12	93.9	13.33	8.1	7.4	299	100	-32
	2020	47	124	51	51	94	20	14	21	422	400	41
4. சாகுபடி	2019	29.4	103.1	29.7	14.8	91.6	13.5	6	7.9	296	100	-32
	2020	47	124	50	53	94	20	16	20	424	400	43
5. பராமரிப்பு	2019	36.8	77.5	40.1	25.8	73.1	18.9	8.5	6.3	287	300	46
	2020	15	70	31	17	33	8	11	8	193	235	-33
6. செலுத்திய உதவித் தொகை (மி.ரூபா)	2019	8.2	31.84	10.13	4.27	27.78	4.68	2.72	2.67	92.29	92	-24
	2020	15.51	37.7	14.62	13.7	26.14	5.78	4.85	5.17	123.47	117	33

ஆதாரம் : தேயிலை சிறுதொழில் மேம்பாட்டு ஆணையத்தின் முன்னேற்ற அறிக்கை

படம் எண் - 11



- 2006 ஆண்டில் இருந்து 2010 ஆண்டு வரை தேயிலை புதிய சாகுபடி மானியத் திட்டம் செயல்படவில்லை.

3.2.3 பயிர் மறுவாழ்வு உதவித் திட்டம்

யூனிட் உற்பத்தித்திறனை அதிகரிக்கும் நோக்கில் இலை பறிக்கும் தளிர் தேயிலை நிலங்களில் பரிந்துரைக்கப்பட்ட கத்தரித்தல் பின்பற்றுவதில் பாலைவனமாக்குதலுக்கான பயிர்கள், மண் பாதுகாப்பு முறைகள் (வடிகால் அமைப்புகள் / முகடுகளைச் சரிசெய்தல்) மற்றும் நிழல் கட்டுப்பாடு உட்பட மற்ற பயிர் முறைகள் இணைந்து மேற்கொள்வதற்காக (கத்தரித்தல், களையெடுத்தல்) பயிர் மறுவாழ்வு உதவித் திட்டத்தின் கீழ் ஊக்கத்தொகை வழங்கப்படும்.

எதிர் வரும் 10 ஆண்டு காலத்தில் வெற்றிகரமாக தேயிலை சாகுபடி பராமரிக்க முடியும் காணிகளை இந்த உதவித் திட்டத்திற்காக பரிந்துரைக்கப்படும் ஆவதோடு, தேயிலை காணிகளை கத்தரிக்கும் நிலையில் இருத்தல் அல்லது

வயது 04 ஆண்டுகள் தாண்டிருத்தல் உதவி பெற தகுதிகளாகும்.

இந்த உதவித் திட்டத்தின் கீழ், சிதறிய அல்லது சிதறிய தனிமைப்படுத்தப்பட்ட பாலைவனமாக்கலுக்கான கொழுந்து பறிக்கும் தேயிலை சாகுபடியை மறுசீரமைப்பு அடிப்படையில் ஒரு ஏக்கருக்கு அதிகபட்சமாக 1,000 நாற்றுகள் என்ற அடிப்படையில் 2 தவணைகளில் உதவித் தொகை வழங்கப்படும்.

2019.01.01 திகதிக்கு பின்னர் வழங்கும் உரிமங்களுக்காக மட்டும் ஒரு நாற்றுக்கு முதல் தவணை 75.00 ரூபா வரை அதிகரித்து அனைத்து வலயங்கள் உட்படுத்தும் வகையில் தேயிலை காணி உரிமையாளருக்கு ஒரு ஆண்டிற்கு தற்போது வழங்கும் அதிகபட்ச நிலப்பரப்பு 01 ஏக்கர் (0.4047 ஹெக்டேர்) இருந்து 02

ஏக்கர் (0.8094 ஹெக்டேர்) வரை அதிகரிக்கப்பட்டுள்ளது.

இத்திட்டத்தின் கீழ் உதவி பெற, வெறிச்சோடி நடவு களத்தில் மானா புல்லை குறைந்தது 1 1/2 ஆண்டுகள் பராமரிக்க வேண்டும் அல்லது நடவு செய்யும் போது ஒவ்வொரு குழிக்கும் 2 கிலோ உரம் இட வேண்டும். அடுத்த நான்கு (04) வருடங்கள் வரை உதவழிக்கு விண்ணப்பிக்க முடியாது.

கன்றுகளை நடுதல்



ஒரு வருடத்திற்கு பின்னர் பராமரிப்பு



வருடாந்த அறிக்கை | 2020

பயிர் மறுவாழ்வு உதவித் திட்டம்
அட்டவணை எண் 11 **2019/2020 ஆண்டில் பௌதீக செயல்திறன்** **(ஹெக்டேர்)**

செயல்	ஆண்டு	தாழ் நிலங்கள்					உயர்/ நடுத்தர நிலங்கள்			மொத்தம்	இலக்குகள்	முந்தைய ஆண்டுடன் குறைக்கும் / அதிகரிக்கும் சதவீதம்
		காலி	களுத்துறை	மாத்தறை	இரத்தினபுரி	கேகாலை	கண்டி	நுவரெலியா	ஊவா			
1. கிடைத்த விண்ணப்பங்களின் எண்ணிக்கை	2019	2568	632	1531	1213	724	1642	1035	1014	10359	11,136	211
	2020	1594	500	1745	865	845	1474	825	643	8491	13,980	-18
2. வழங்கிய உரிமங்களின் எண்ணிக்கை	2019	2532	631	1482	976	518	1342	796	1020	9297	10,355	197
	2020	1596	499	1696	795	547	1180	666	778	7757	13,545	-17
3. இலக்கு கன்றுகளின் எண்ணிக்கை	2019	489இ937	128,930	412,578	371,320	77,358	335,220	361,006	283,651	2460000	2இ460இ000	146
	2020	400000	150000	300000	300000	75000	300000	225000	250000	2000000	2,000,000	-19
4. முதல் பிரீமியம் செலுத்திய கன்றுகளின் எண்ணிக்கை	2019	354இ877	157,872	282,480	197,855	170,427	393,865	176,626	187,566	1,921,568	2,460,000	141
	2020	405இ543	120,018	376,191	244,059	158,736	445,657	168,556	218,690	2,137,450	2,000,000	11
5. இரண்டாம் பிரீமியம் செலுத்திய கன்றுகளின் எண்ணிக்கை	2019	47இ476	56,616	87,424	51,685	66,135	90,040	27,049	38,659	465,084	640,000	5
	2020	207இ162	101,085	133,271	112,462	86,668	387,697	70,051	144,441	1,242,837	1,605,865	167
6. செலுத்திய உதவித் தொகை (மி.ரூபா)	2019	23.55	10.05	20.12	15.33	13.24	30.06	13.06	13.58	138.99	148.77	785
	2020	35.717	13.043	31.713	19.829	12.995	42.523	13.709	18.326	187.855	190.59	35

ஆதாரம் : தேயிலை சிறுதொழில் மேம்பாட்டு ஆணையத்தின் முன்னேற்ற அறிக்கை

செயல்திறன்

2020 ஆண்டில் பயிர் மறுவாழ்வு உதவித் திட்டத்திற்காக 8,491 நபர்கள் விண்ணப்பிக்கப்பட்டுள்ளார். அந்த அளவின் 7,757 நபர்களுக்கு உரிமங்கள் வழங்கப்பட்டுள்ளன. 2019 ஆண்டுடன் ஒப்பிடுகையில் விண்ணப்பங்கள் கிடைத்த எண்ணிக்கை 18% குறைக்கப்பட்டுள்ளதுடன் வழங்கிய விண்ணப்பங்கள் எண்ணிக்கை 17% குறைந்துள்ளது.

முதல் தவணை செலுத்திய நாற்றுுகளின் எண்ணிக்கை 2,137,450 ஆகும். இது இலக்காகக் கொண்ட 2,000,000 நாற்றுுகளின் 107% முன்னேற்றம் ஆகும். முந்தைய ஆண்டுடன் ஒப்பிடுகையில் முதல் தவணை செலுத்திய நாற்றுுகளின் எண்ணிக்கை 11% அதிகரிக்கப்பட்டுள்ளது.

இரண்டாவது தவணை செலுத்திய நாற்றுுகளின் எண்ணிக்கை 1,242,837 ஆகும். இது இலக்காகக் கொண்ட 1,605,865 நாற்றுுகளின் 77% முன்னேற்றம் ஆகும். முந்தைய ஆண்டுடன் ஒப்பிடுகையில் இரண்டாவது தவணைக்காக செலுத்திய நாற்றுுகளின் எண்ணிக்கை 167% அதிகரிக்கப்பட்டுள்ளதுடன் முந்தைய ஆண்டில் நடவு செய்யப்பட்ட நாற்றுுகளின் எண்ணிக்கை அதிகரிப்பது இதற்கு காரணமாக உள்ளது.

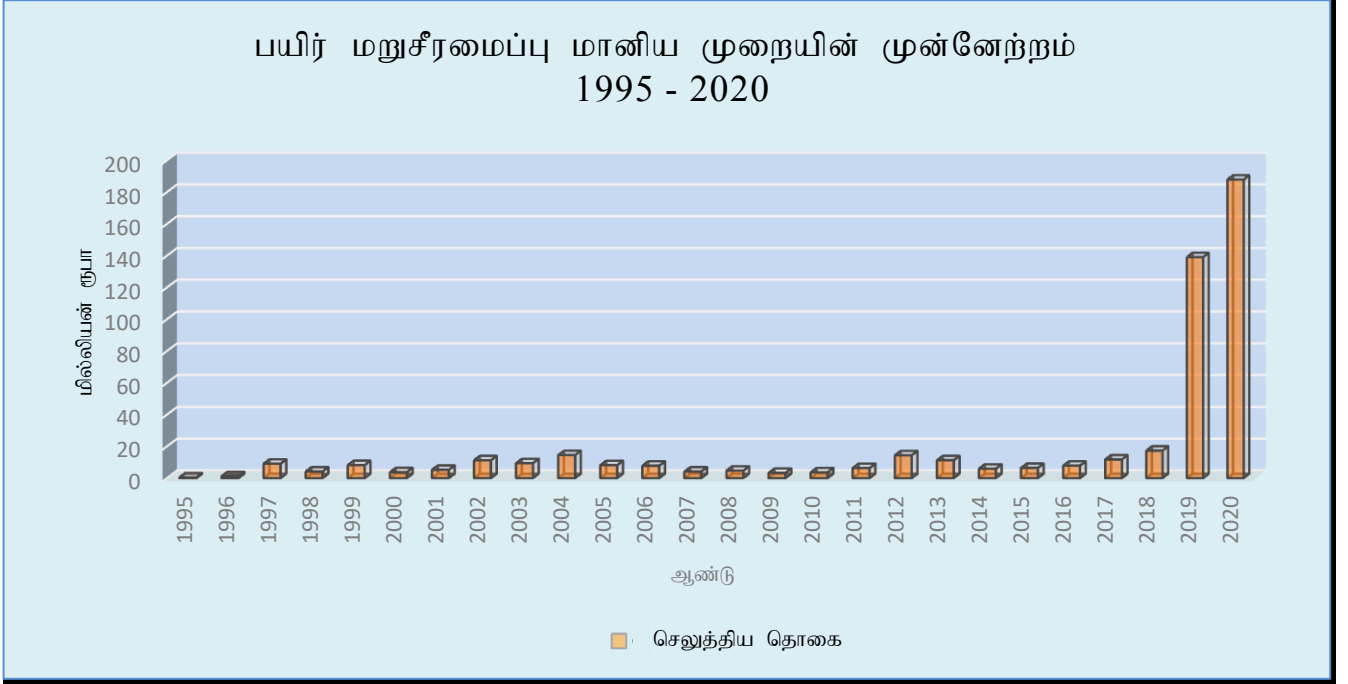
2020 ஆண்டில் பயிர் மறுவாழ்வு மானியத்திற்காக 187,855 மில்லியன் ரூபா செலுத்தியுள்ளது. இது முன் ஆண்டுடன் ஒப்பிடும் போது 48.86 மில்லியன் ரூபா அதிகரிப்பாகும்.

தேயிலை செடிகள் இறத்தல் என்றால் அதற்காக சிறப்பு உதவித் திட்டங்கள் செயல்படுத்துதல்

சிறப்பு வறட்சி பாலைவன சாகுபடி திட்டம்

- 2017, 2018 மற்றும் 2019 ஆண்டுகளில் மானியத்தின் கீழ் பயிரிடப்பட்ட சிறு தேயிலை காணி உரிமையாளர்களின் காணிகளில் 2020 ஜனவரி மற்றும் பெப்ரவரி மாதங்களில் ஆரம்பிக்கப்பட்ட வறட்சி காரணமாக இறந்த தாவரங்களுக்கான சிறப்பு தனிமை உதவித்திட்டத்தை செயல்படுத்துதல்
- மானியத் தொகை வழங்குவதற்காக துணைச் சட்டக் கணக்கில் மூலதன ஒதுக்கீடுகளின் நிர்வகித்து செலுத்துவதற்காக அமைச்சின் ஒப்புதல் கிடைத்துள்ளது.
- 2020 ஆண்டில் சிறப்பு வறட்சி பாலைவன திட்டத்திற்காக 9,341 விண்ணப்பங்களை 7,404,245 தேயிலை நாற்றுுகளுக்கு கிடைத்துள்ளது.
- அதன் 2017, 2018 மற்றும் 2019 ஆண்டுகளில் மானியத்தின் கீழ் பயிரிடப்பட்ட 6,196 சிறிய தேயிலை காணிகள் விண்ணப்பங்கள் மட்டும் பரிசோதனை செய்துள்ளதுடன் அதன் 6,045 விவசாயிகளுக்கு 3,580,366 தேயிலை நாற்றுுகளுக்கு 107.411 மில்லியன் ரூபா செலுத்தியுள்ளது.

படம் எண் - 12



தரமிக்க தேயிலை நாற்றுகளை வழங்கல்

மேம்படுத்திய புதிய தேயிலை வகைகள் கொண்ட தாய் சாகுபடிகள்

தேயிலை உற்பத்தி மற்றும் உற்பத்தித்திறன் வளர்ச்சி செய்வதற்காக தரமிக்க நடவுப் பொருட்கள் சிறு தேயிலை உரிமையாளர்களுக்கு பெற வசதிகளை வழங்கல், தாய் நர்சரிகள் பராமரிக்கும் நோக்கம் ஆகும்.

அதற்கிணங்க மேம்படுத்திய வகைகள் கொண்ட தரமிக்க தாய் சாகுபடிகள் நிறுவனத்தால் பராமதித்து சிறு தேயிலை தோட்ட உரிமையாளர்களுக்கு, வணிய தேயிலை நர்சரிகளுக்கு மற்றும் நிறுவனத்தின் தேயிலை நர்சரிகளுக்கு 201,007 கிளைகளை வழங்க நடவடிக்கை எடுக்கப்பட்டுள்ளது. இதன் சிறு தேயிலை தோட்ட உரிமையாளர்களுக்கு தளிர் கிளைகள் 28%, வணிக தேயிலை நர்சரிகளுக்கு 15% மற்றும் நிறுவன தேயிலை நர்சரிகளுக்கு 57% வழங்கப்பட்டுள்ளது. இந்த அளவு முன் ஆண்டுடன் ஒப்பிடுகையில் 7% குறைந்துள்ளது. தாய் சாகுபடி மூலம் தளிர் கிளைகள் வருடாந்த இலக்கு 392,500 ஆகும். அதன்படி அது 51%

வளர்ச்சியாகும். தாய் சாகுபடிகள் மூலம் மேம்படுத்திய தேயிலை கிளைகள் வழங்கல் தொடர்பாக விரிவான தகவல்கள் அட்டவணை எண் 8-A யில் காட்டப்பட்டியுள்ளது.

வணிக தேயிலை நர்சரிகள்

தேயிலை உற்பத்தி மற்றும் உற்பத்தித்திறனை மேம்படுத்தல் நோக்கில் கொண்டு தரமிக்க கன்றுகளை சிறு தேயிலை தோட்ட உரிமையாளர்களிடம் பெற்றுக் கொள்ளல் எளிதாக்க தரமான வர்த்தக தேயிலை நர்சரிகளை நிறுவனத்தில் பதிவுச் செய்ய தேயிலை நர்சரிகளாக பராமரித்தல் மற்றும் கண்காணித்தல் நோக்கங்களாகும்.

அதன்படி 2019/2020 ஆண்டிற்காக பிராந்திய அலுவலகங்கள் மூலம் 898 வர்த்தக தேயிலை நர்சரிகள் பதிவுச் செய்யப்பட்டுள்ளன. அந்த நர்சரிகளில் 6 கன்று 585 நர்சரிகளில் முதல் பரிசோதனை மூலம் 13.05 மில்லியன்

கன்றுகளுக்காகவும் 313 நர்சரிகளில் 6.349 கன்றுகளுக்காக இரண்டாவது பரிசோதனையும், 125 நர்சரிகளில் 0.45 மில்லியன் கன்றுகளுக்காக மூன்றாவது பரிசோதனை மூலமும் நிறுவனத்தினால் பரிந்துரைகள் வழங்கப்பட்டிருந்தது.

2020/2021 ஆண்டிற்காக 1,408 வர்த்தக தேயிலை நர்சரிகள் ஆண்டு இறுதியில் பதிவுச் செய்யப்பட்டுள்ளது. எதிர்பார்க்கப்படும் கன்றுகளின் திறன் 65.90 மில்லியன் ஆகும். அதன் 211 நர்சரிகளுக்காக 5.90 மில்லியன் கன்றுகள்

முதல் பரிசோதனை முடிந்தது. 97 நர்சரிகளில் 2.05 மில்லியன் கன்றுகளுக்காக இரண்டாவது பரிசோதனையும் அந்த நர்சரிகளின் 71 யில் 0.81 மில்லியன் கன்றுகளுக்காக மூன்றாவது பரிசோதனை மூலமும் நிறுவனத்தினால் பரிந்துரைகள் வழங்கப்பட்டுள்ளது. 2020/2021 ஆண்டு நர்சரிகளில் உறுதிபடுத்தப்பட்ட கன்றுகளின் விரிவான தகவல் அட்டவணை எண் 8-C1 மற்றும் 8-C2 மூலம் காட்டப்படும்.

அட்டவணை எண் 12

வணிக தேயிலை நர்சரிகள் உரிமங்கள் வழங்கல் மற்றும் ஆலை திறன் (2019 / 2020) மற்றும் (2020 / 2021)

மாவட்டம்	வழங்கப்பட்ட உரிமங்களின் எண்ணிக்கை		ஆலை திறன்	
	2019/2020	2020/2021	2019/2020	2020/2021
காலி	151	418	6,749,500	16,728,500
மாத்தறை	209	190	6,880,000	6,011,000
களுத்துறை	14	158	910,000	7,832,000
இரத்தினபுரி	132	252	12,755,500	21,493,000
கேகாலை	75	65	3,562,000	3,025,000
கண்டி	133	104	5,740,000	4,499,000
நுவரெலியா	36	54	1,192,000	1,865,000
ஊவா/பதுளை	148	167	3,698,844	4,446,944
மொத்தம்	898	1,408	41,487,844	65,900,444

ஆதாரம் : தேயிலை சிறுதொழில் மேம்பாட்டு ஆணையத்தின் முன்னேற்ற அறிக்கை

நிறுவன தேயிலை நர்சரிகள்

சிறு தேயிலை தோட்ட உரிமையாளர்களுக்கு தேவையான தேயிலை கன்றுகள் வாங்கிக் கொள்வதில் சந்தை விலைகளை கட்டுப்படுத்தல் மற்றும் தரமான கன்று உற்பத்தி பராமரித்தல் ஒரு மாதிரியாக இருக்க வேண்டியது நிறுவன தேயிலை நர்சரிகளின் நோக்கங்களாகும்.

அதன்படி 2019 / 2020 தென்மேற்கு மற்றும் வடகிழக்கு வளரும் பருவங்களுக்கு 10 நாற்றங்கால் மூலம் 1,188,807 நாற்றுக்கள்

உற்பத்திச் செய்யப்பட்டன. 2019/2018 வளரும் பருவத்திற்கான நாற்றுக்கள் உட்பட விற்பனை செய்யப்பட்ட மொத்த நாற்றுக்களின் எண்ணிக்கை 1,016,263 ஆகும். நாற்றங்கால் அளவில் ஒரு

செடியின் விற்பனை விலை அட்டவணை எண் 8-B இல் கொடுக்கப்பட்டுள்ளது.

செடியின் மதிப்பிடப்பட்ட சராசரி செலவு 24.66 ரூபாய் என்றாலும், ஒரு செடியின் உண்மையான சராசரி செலவு 21.03 ரூபாய். சில நர்சரிகளில் மதிப்பிடப்பட்ட செலவை விட உண்மையான செலவு குறைவாகவும் சில நாற்றங்கால்களில் செலவு அதிகமாகவும் இருந்தது.



சாகுபடி மாதிரிகள்

அனைத்து சேவை பகுதிகளிலும் தலா 03 சாகுபடி மாதிரிகள் 432 மாதிரிகள் நிறுவப்பட்டு கள பயிற்சி பள்ளிகளாக அவை அபிவிருத்திச் செய்வதற்காக அடிப்படை பணிகளாக உயர் நிழல் மற்றும் நல்ல விவசாய முறைகள் பின்பற்ற நடவடிக்கை எடுக்கப்பட்டுள்ளது.

நிறுவனம் நடத்தும் சாகுபடி மாதிரிகள்





இயந்திரமயமாக்கல்

தேயிலை சாகுபடியில் இயந்திரங்களின் பயன்பாடு இல்லாததால், தேயிலை சாகுபடியுடன் தொழில்நுட்பம் கலக்கும்

3.2.4 நீட்டிப்பு மற்றும் அறிவுறுத்தல் பயிற்சி திட்டங்கள்

மீளாய்வு ஆண்டிற்காக 2,151 நீட்டிப்பு மற்றும் அறிவுறுத்தல் பயிற்சி திட்டங்கள் திட்டமிடப்பட்டுள்ளது. இந்த திட்டங்களுக்காக இலக்காகக் கொண்ட விவசாயிகளின் எண்ணிக் 59,284 ஆகும்.

சிறு தேயிலை காணிகளில் உற்பத்தி மற்றும் உற்பத்தித்திறன் அதிகரிக்க 2020 ஆண்டிற்காக திட்டமிடப்பட்ட பயிற்சி திட்டங்களின், 1,956 திட்டங்கள் செயல்பட முடிந்தது. அதற்கிணங்க இலக்கின்படி திட்ட முன்னேற்றம் 91% ஆகும். இலக்காகக் கொண்ட விவசாயிகளின் கலந்து கொள்ளப்பட்ட

போக்கு குறைந்துள்ளது. மேலும் தொழிலாளர் மற்றும் திறமையான ஆட்கள் பற்றாக்குறை இப்போது மிகக் கடுமையாக உணரத் தொடங்கியுள்ளது.

தேயிலை சாகுபடியில் இளம் தொழிலாளர்கள் இல்லாதது தேயிலை தொழிலின் எதிர்காலத்தை பாதிக்கும் ஆவதோடு திட்டமிடப்பட்ட திட்டத்தின் மூலம் இளைஞர் சமூகத்தின் மனப்பான்மை மாற்றம் ஏற்படுத்தி தொழில்நுட்ப கருவிகளைப் பயன்படுத்தி தேயிலை சாகுபடியில் அத்தியாவசிய நடவடிக்கைகளை மேற்கொள்ள வழிகாட்டுதல் மற்றும் சுயதொழிலாக வருமானம் ஈட்டுவதற்காக வாய்ப்பு வழங்கி ஒரு பைலட் திட்டமாக பயிற்சி பெற்ற இயந்திர பணியாளர்களை உருவாக்குவதன் மூலம் தேயிலை சாகுபடியில் தொழில்நுட்பத்தை ஒருங்கிணைப்பதை இந்த திட்டம் நோக்கமாக கொண்டுள்ளது.

2020 ஆம் ஆண்டுக்குள் 21 இளம் தேயிலை விவசாயிகளைக் கொண்ட நான்கு குழுக்களுக்கு ஹந்தான பயிற்சி நிலையத்தில் 6 நாட்களுக்கு ஒரே நேரத்தில் கோட்பாட்டு மற்றும் நடைமுறைப் பயிற்சிகள் வழங்கப்பட்டுள்ளன. காலி, மாத்தறை, கண்டி, இரத்தினபுரி நான்கு பிராந்திய அலுவலகங்களில் இந்தக் குழு கொண்டிருந்ததுடன், பயிற்சியின் பின்னர் உப அலுவலக மட்டத்தில் வலய தேயிலை அபிவிருத்தி உததியோகத்தர்களுக்கு களப் பயிற்சிகள் வழங்கப்பட்டன.

விவசாயிகளின் எண்ணிக்கை 53,068 ஆவதோடு அதன் முன்னேற்றம் 90% ஆகும். அதன் விரிவான தகவல்கள் பின்வரும் அட்டவணையில் கொடுக்கப்பட்டுள்ளது.

வருடாந்த அறிக்கை | 2020

அட்டவணை எண் 13

விரிவாக்கம் மற்றும் ஆலோசனை சேவைகள் - உற்பத்தித்திறன் வளர்ச்சி
பயிற்சி நிகழ்ச்சிகளின் எண்ணிக்கை -(1) கலந்துகொள்ளப்பட்ட எண்ணிக்கை-(2)

பிராந்திய அலுவலகம்	காலி		மாத்தறை		களுத்துறை		இரத்தினபுரி		கேகாலை		கண்டி		நுவரெலியா		ஊவா		மொத்தம்		இலக்கு		
	1	2	1	2	1	2	1	2	1	2	1	2	1	2	1	2	1	2	1	2	
நிகழ்ச்சித்திட்டம்																					
உரிமம் வைத்திருப்பவர்களுக்கு விழிப்புணர்வு பயிற்சி	73	2,100	50	2,115	19	904	14	376	17	412	56	1,274	66	1,612	33	1,078	328	9,871	391	10,164	
நர்சரிகளுக்கான பயிற்சி	49	673	24	367	15	121	9	94	4	25	30	368	10	119	17	309	158	2,076	170	2,679	
தேயிலை சாகுபடி தொடர்பாக பயிற்சி	29	693	34	538	8	175	3	103	5	99	28	881	23	552	16	381	146	3,422	200	4,408	
உரிய விவசாய முறைகள் தொடர்பாக பயிற்சி	122	3,724	131	3,388	120	3,354	154	4,012	86	2,915	148	3,876	83	1,761	101	2,492	945	25,522	902	28,905	
இயந்திர பயன்பாடு தொடர்பாக பயிற்சி	12	394	10	289	5	128	5	450	1	25	6	164	7	160	5	185	51	1,795	75	2,593	
கொழுந்து பறித்தல் தொடர்பாக பயிற்சி	17	476	30	453	18	334	24	343	7	126	11	293	33	612	15	389	155	3,026	150	4,139	
கொழுந்து தரம் தொடர்பாக பயிற்சி	30	2,733	31	877	7	265	20	532	5	90	15	598	12	268	16	479	136	5,842	144	4,542	
தேயிலை அடிப்படையிலான பண்ணை பயிற்சி	10	664	15	647	2	22	2	61	-	-	2	46	4	61	1	7	36	1,508	118	1,770	
தொழில்முனைவோர் மேம்பாட்டு பயிற்சி	-	-	1	6	-	-	-	-	-	-	-	-	-	-	-	-	1	6	1	84	
மொத்தம்	342	11,457	326	8,680	194	5,303	231	5,971	125	3,692	296	7,500	238	5,145	204	5,320	1,956	53,068	2,151	59,284	

ஆதாரம் : தேயிலை சிறுதொழில் மேம்பாட்டு ஆணையத்தின் முன்னேற்ற அறிக்கை

மண் மாதிரி பரிசோதனை

சிறு தேயிலை நிலங்களில் உற்பத்தி மற்றும் உற்பத்தித்திறனை வளர்ச்சி தொடர்பாக தேயிலை நிலங்களில் மண் அமிலத்தன்மையை சீரான முறையில் பராமரிக்க வேண்டும் என்றால் இதற்காக,

வருடாந்திரம் மண் அமிலத்தன்மை பரிசோதனைகளுக்காக 62,825 மண் மாதிரிகள் பரிசோதனைச் செய்ய இலக்காகக் கொண்டுள்ளதுடன் ஆண்டினுள் 22,514 மண் மாதிரிகள் (36%) பரிசோதனை செய்யப்பட்டுள்ளது.

அட்டவணை எண் 13- II

தனி நபர் நீட்டிப்பு பணிகள் மற்றும் மண் பரிசோதனைகளின் எண்ணிக்கை -2020

பிராந்திய அலுவலகம்		காலி	மாத்தறை	களுத்துறை	கேகாலை	கண்டி	நுவரெலியா	இரத்தினபுரி	ஊவா	மொத்தம்
மண் பரிசோதனை	இலக்கு	9,100	8,000	5,200	4,285	12,000	4,800	10,000	9,440	62,825
	முன்னேற்றம்	3,518	4,385	1,850	2,000	2,974	2,856	3,369	1,562	22,514
தனிநபர் நீட்டிப்பு	இலக்கு	6,210	5,400	3,510	2,970	3,240	3,240	6,750	4,320	35,640
	முன்னேற்றம்	968	3,442	2,306	831	1,027	1,524	2,027	2,314	14,439

ஆதாரம் : தேயிலை சிறுதொழில் மேம்பாட்டு ஆணையத்தின் முன்னேற்ற அறிக்கை

நடுத்தர கால முடிவுகள்- 02

3 ஆண்டுகளில் தொழிற்சாலை மட்டத்தில் பச்சை கொழுந்தின் தரம் 65% வரை வளர்ச்சி

சிறு தேயிலை தோட்ட உரிமையாளர்களின் வருமானம் வளர்ச்சி செய்ய வேண்டும் என்றால் அதிக அறுவடையுடன் குறைவான உற்பத்திச் செலவுகள் மற்றும் அதிக சந்தை விலைகள் மிக முக்கியமான காரணிகளாகும். பச்சை இலைகளுக்கு மேல் சந்தை விலையைப் பெற தரமான மூல இலை உற்பத்தியை உருவாக்க வேண்டும்.

இலையின் தரத்தை மேம்படுத்த 3,026 இலை பறிப்பவர்களுக்கு பயிற்சி அளிக்கவும், தரமான இலையை மட்டுமே தொழிற்சாலைகளிடம் ஒப்படைத்தல் கட்டாயம் செய்யும் விதிகள் மற்றும் ஒழுங்குமுறைகள் மேம்படுத்தவும் இலை வழங்குநர்களுக்காக அறிவூட்டும் நிகழ்ச்சிகள் செயல்படுத்தவும் மற்றும் இலைகளின் தரத்தை தொடர்பாக சிறு தேயிலை தோட்ட உரிமையாளர்களை விழிப்புணர்வு போன்ற பணிகள் இந்த விளைவு பெற எதிர்பார்க்கும் செயற்பாடுகளாகும். அதன்படி 2020 ஆண்டில் கொழுந்தின் தரத்தை வளர்ச்சி செய்வதற்காக 144 பயிற்சி நிகழ்ச்சிகள்

திட்டமிடப்பட்டுள்ளதுடன் 136 நிகழ்ச்சிகள் செயல்படுத்தப்பட்டுள்ளது. (அட்டவணை எண் 14) கலந்து கொள்ளப்பட்ட விவசாயிகளின் எண்ணிக்கை 5,842 ஆவதோடு ஆண்டிற்கு திட்டமிடப்பட்ட

இலக்காகக் கொண்ட விவசாயிகளின் எண்ணிக்கை 4,542 ஆகும். இதன்படி பங்கேற்பின் முன்னேற்றம் 129% ஆகும்.

அட்டவணை எண் 14

இலையின் தரத்தை மேம்படுத்தும் பயிற்சித் திட்டங்களின் எண்ணிக்கை மற்றும் பங்கேற்கும் விவசாயிகளின் எண்ணிக்கை-2020

பிராந்திய அலுவலகம்	பொருள்	கொழுந்து பறிப்பவர்களை பயிற்சி	தேயிலை அடிப்படையிலான பண்ணை பயிற்சி	கொழுந்தின் தரத்தை தொடர்பாக பயிற்சி	மொத்தம்
		(2.1.1)	(5.1.3)	(2.2.1)	
காலி	நிகழ்ச்சிகள்	17	10	30	57
	பங்கேற்பு	476	664	2,733	3,873
மாத்தறை	நிகழ்ச்சிகள்	30	15	31	76
	பங்கேற்பு	453	647	877	1,977
களுத்துறை	நிகழ்ச்சிகள்	18	2	7	27
	பங்கேற்பு	334	22	265	621
கேகாலை	நிகழ்ச்சிகள்	7	0	5	12
	பங்கேற்பு	126	0	90	216
கண்டி	நிகழ்ச்சிகள்	11	2	15	28
	பங்கேற்பு	293	46	598	937
நுவரெலியா	நிகழ்ச்சிகள்	33	4	12	49
	பங்கேற்பு	612	61	268	941
இரத்தினபுரி	நிகழ்ச்சிகள்	24	2	20	46
	பங்கேற்பு	343	61	532	936
ஊவா	நிகழ்ச்சிகள்	15	1	16	32
	பங்கேற்பு	389	7	479	875
மொத்தம்	நிகழ்ச்சிகள்	155	36	136	327
	பங்கேற்பு	3,026	1,508	5,842	10,376
இலக்கு	நிகழ்ச்சிகள்	150	118	144	412
	பங்கேற்பு	4,139	1,770	4,542	10,451

எதிர்பார்க்கப்படும் பெறுபேறுகளை அளவிடுவதற்கு ஆலை மட்டத்தில் நல்ல இலை சதவீத சுட்டெண் பயன்படுத்தப்பட்டுள்ளதுடன் அந்த முடிவுகள் வெற்றிகரமாக இருக்க அதிகாரசபை மற்றும் இலங்கை தேயிலை சபையின் தேயிலை ஆணையாளர் பிரிவு மற்றும் இலங்கை தேயிலை ஆராய்ச்சி நிறுவனத்துடன் ஒருங்கிணைந்த முயற்சியுடன் செயல்படுத்தல்

அத்தியாவசியமானது. மொத்தமாக நீட்டிப்பு ஆலோசனை மற்றும் பயிற்சி நிகழ்ச்சிகளுக்கு 9.676 மில்லியன் ரூபாவும், பயிற்சி பொருட்களுக்கு 0.042 மில்லியன் ரூபாவும் கண்காட்சி மற்றும் ஊடக செற்பாடுகளுக்கு 2.121 மில்லியன் ரூபாவாக 12.272 மில்லியன் ரூபா செலுத்தியுள்ளது.

நடுத்தர கால முடிவுகள் - 03

03 ஆண்டுகளுக்குள் சமூகம் சார்ந்த அமைப்புகளை 50% வலுப்படுத்துதல்

1989 ஆண்டில் இறுதிப் பகுதியில் ஆரம்பிக்கப்பட்ட சிறு தேயிலை தோட்ட அபிவிருத்தி சங்கம் முறை சட்டரீதியான அமைப்புகளாக மாற்ற 1991 ஆண்டில் 36 இலக்கமுடைய சட்டத்தின் திருத்தம் செய்யப்பட்ட, தேசிய பொது சபையில் 1975 எண் 35 சிறு தேயிலை தோட்ட அபிவிருத்திச் சட்டத்தின் 15 ஆவது பிரிவில் 2 ஆவது பத்தியின் (ஒ ஓ) அத்தியாயத்தின் கீழ் உள்ள அதிகாரங்களின்படி தேயிலை சிறுதொழில் மேம்பாட்டு ஆணையத்தினால் எண் 878/15 உடைய வர்த்தமானி அறிவித்தல் மூலம் 1995 எண் 01 உடைய சிறு தேயிலை தோட்ட அபிவிருத்தி சங்க விதிகள் வெளியிடப்பட்டுள்ளன.

2020 ஆண்டு இறுதியில் 1,483 சிறு தேயிலை தோட்ட அபிவிருத்தி சங்கங்கள், பதிவுச் செய்யப்பட்டுள்ளதுடன், அதற்கு சொந்தமான உறுப்பினர்களின் எண்ணிக்கை 309,710 ஆகும். அதன்படி 2018 ஆண்டுடன் ஒப்பிடுகையில் 2019 ஆண்டில் சங்கங்களின் எண்ணிக்கை 0.5% வளர்ச்சி அடைந்துள்ளது.

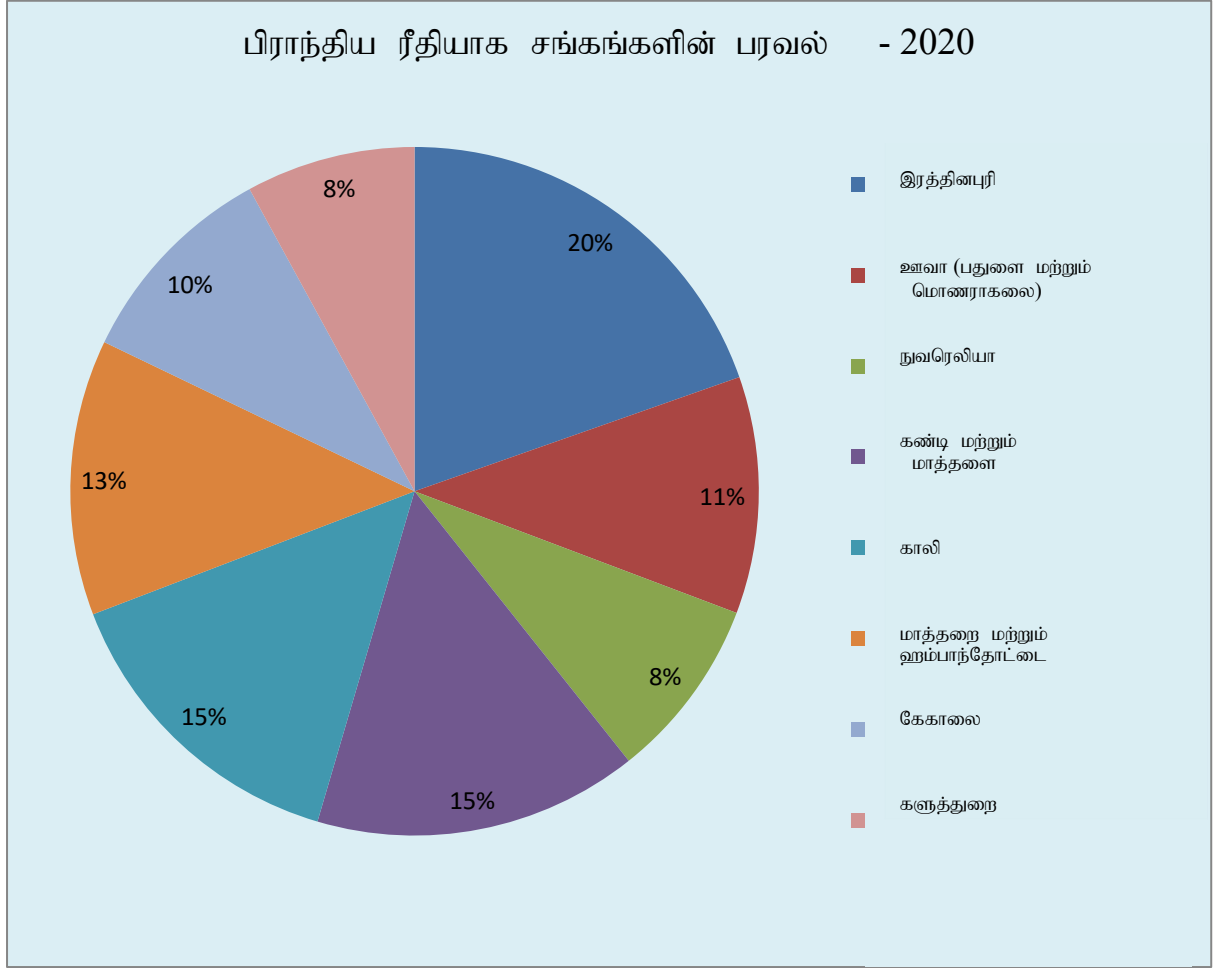
தொழிற்சங்க அமைப்பு, 08 மாவட்ட அமைப்புகள் மற்றும் அகில இலங்கை அமைப்புகளின் ஒன்றியம் கொண்ட பொதுவான அரசியலமைப்புத் தொடரின் கீழ் இயங்குகிறது. 2020 இல் தொழிற்சங்கத் தேர்தல்கள் நடத்தப்பட வேண்டும் என்றாலும், 189 தொழிற்சங்கங்கள் 2020 மட்டுமே மறுசீரமைக்க முடிந்தது, ஏனெனில் கோவிட் 19 தொற்றுநோய், இது உறுப்பினர்களின் கூட்டத்தை மட்டுப்படுத்தியது.

அட்டவணை எண் 15

சிறு தேயிலை தோட்ட அபிவிருத்தி சங்கங்களின் விரிவாக்கம் 2018/ 2019/ 2020

அலுவலக அதிகாரப் பகுதி	சங்கங்களின் எண்ணிக்கை			உறுப்பினர்களின் எண்ணிக்கை		
	2018	2019	2020	2018	2019	2020
இரத்தினபுரி	289	291	291	97,599	107,693	87,796
ஊவா (பதுளை மற்றும் மொணராகலை)	163	165	165	29,916	25,913	27,029
நுவரெலியா	123	127	127	13,984	14,610	14,619
கண்டி மற்றும் மாத்தளை	223	225	226	21,429	21,832	22,101
காலி	215	216	217	61,441	53,602	52,263
மாத்தளை மற்றும் ஹம்பாந்தோட்டை	191	192	192	71,518	52,488	53,374
கேகாலை	141	144	147	26,811	28,519	28,570
களுத்துறை	115	115	118	24,727	25,306	23,958
மொத்தம்	1,460	1,475	1,483	347,425	329,963	309,710

அட்டவணை எண் - 13



ஆதாரம்: தேயிலை சிறுதொழில் மேம்பாட்டு ஆணையத்தின் முன்னேற்ற அறிக்கை

2019 ஆண்டுடன் ஒப்பிடுகையில் 2020 ஆண்டில் புதிதாக பதிவுச் செய்யப்பட்ட சங்கங்களின் எண்ணிக்கை 08 இன் அதிகரிக்கப்பட்டுள்ளதுடன் சங்கத்தின் அங்கத்துவம் பெறல் 6% யின் (20,253) குறைந்துள்ளது.

சிறு தேயிலை தோட்ட அபிவிருத்தி சங்கங்கள் உற்பத்தித்திறனாக செயல்படுத்தல் வலுப்படுத்துவதற்காக 2020

ஆண்டில் பல்வேறு திட்டங்கள் அனைத்து மாவட்டங்களும் உட்படுத்தும் வகையில் திட்டமிடப்பட்ட போதிலும் கோவிட் தொற்றுநோய் காரணமாக நடத்த முடியவில்லை. மொத்தமாக சமூக அடிப்படை அமைப்புகள் வலுப்படுத்துவதற்காக நிறுவனத்தினால் 2.252 மி.ரூபா செலுத்தப்பட்டிருந்தது.

ஒரு வருடத்திற்குள் மிக உற்பத்தித்திறனாக செயல்படுத்துவதற்காக நிறுவனத்தை பலப்படுத்துதல்

நிறுவனத்தின் நோக்கங்களின்படி சிறிய தேயிலை நில மேம்பாட்டுப் பணிகளுக்கு முன்னுரிமை அளிக்கப்படுகிறது மற்றும் வருடாந்திர தேயிலை மறு நடவு சதவீதம் குறிப்பிட்ட செயல்திறன் குறிகாட்டிகளில் ஒன்றாகும். 2020 ஆண்டில் தேயிலை மறு நடவு 800 ஹெக்டேர் இலக்காகக் கொண்டுள்ளதுடன், அடைந்த சதவீதம் 81% ஆகும். மொத்த தேயிலை மறு நடவுக்காக 340.50 மி.ரூபா ஒதுக்கப்பட்டுள்ளதுடன் அடைந்த முன்னேற்ற சதவீதம் 88.2% ஆகும்.

பணியாளர் காலியிடங்கள் வருடாந்தம் 5% இற்கு விட குறைவான மட்டத்தில் நடத்துச் செல்லல் குறுகிய கால விளைவாக நிறுவனத்தின் எதிர்பார்ப்பு என்றாலும், 2020 ஆண்டு இறுதிக்குள் பணியாளர் காலியிடங்கள் சதவீதம் 12% ஆகும்.

நிறுவனம் எதிர்பார்க்கப்படும் கணக்காய்வு கருத்து தெளிவற்றதாக இருந்தாலும், 2019 யில் தணிக்கை செய்யப்பட்ட கணக்காய்வு கருத்து இலங்கை பொதுத்துறை கணக்கியல் தரநிலைகளின்படி உண்மை மற்றும் நியாயத்தை பிரதிபலிக்கிறது என்பது கருத்தாகும்.

கடமைகளில் நிறுவன ஊழியர்களின் நேர்மறையான அணுகுமுறையை வளர்க்க நிறுவனத்தின் பல்வேறு தரங்களைப் பிரதிநிதித்துவப்படுத்தும் வகையில், 2020 ஆண்டில் 14 உள்ளூர் பயிற்சித் திட்டங்கள் திட்டமிடப்பட்டுள்ளதுடன் 2020

ஆண்டில் நாட்டில் உள்ள கோவிட் தொற்றுநோய் நிலை காரணமாக சுகாதாரப் பிரிவின் ஆலோசனைகளின்படி பயிற்சித்திட்டங்களுக்காக பணியாளர்களை பங்கேற்க முடியவில்லை என்றால், ஒழுங்கு நடைமுறைகள் குறித்த ஒரு நாள் பயிலரங்கு, தணிக்கை வினாக்களுக்கு பதிலளிப்பதற்கான ஒரு நாள் பட்டறை மற்றும் புதிய தேயிலை பரிசோதகர்கள்/ விரிவான அதிகாரிகளுக்கான இரண்டு நாள் பயிற்சி நிகழ்ச்சியும் நடத்தப்பட்டது.

செயல்திறன் மதிப்பீட்டு முறை 2020 யில் களப் பணியாளர்களுக்காக செயல்படுத்தப்பட்டது.

நடுத்தர் கால முடிவுகள் 05

03 ஆண்டுகளுக்குள் கூடுதல் வருமானம் ஈட்டும் நடவடிக்கைகளுக்காக 10% நிலத்தை இயக்குதல்.

சிறு தேயிலை நில உரிமையாளர்களின் வாழ்க்கைத்தரத்தை வளர்ச்சி செய்வதற்காக கூடுதல் வருமானங்கள் ஈட்டும் பணிகளுக்கு முன்வைத்தல் இனங்காணப்பட்டுள்ளது. இதன் கீழ் ஏற்படைய ஆண்டினுள் 118 நிகழ்ச்சிகள் திட்டமிடப்பட்டுள்ளதுடன் 36 நிகழ்ச்சிகள் செயல்படுத்தப்பட்டுள்ளது.

அதற்காக இலக்காகக் கொண்ட விவசாயிகளின் எண்ணிக்கை 1,770 ஆவதோடு பங்கேற்கும் விவசாயிகளின் எண்ணிக்கை 1,508 ஆகும். 2020 ஆண்டில் பின்வருமாறு நகழ்ச்சிகளை செயல்படுத்தப்பட்டுள்ளது.

அட்டவணை எண் 16

தேயிலை அடிப்படையிலான பண்ணை பயிற்சி (5.1.3)

நிகழ்ச்சிகளின் எண்ணிக்கை மற்றும் பங்கேற்கும் விவசாயிகளின் எண்ணிக்கை - 2019

பிராந்திய அலுவலகம்

	காலி	மாத்தறை	களுத்துறை	கேகாலை	கண்டி	நுவரெலியா	இரத்தினபுரி	ஊவா	மொத்தம்
நிகழ்ச்சிகள்									
இலக்கு	23	9	12	6	24	24	17	3	118
முன்னேற்றம்	10	15	2	0	2	4	2	1	36
பங்கேற்பு									
இலக்கு	230	270	240	120	240	285	340	45	1,770
முன்னேற்றம்	664	647	22	0	46	61	61	7	1,508

ஆதாரம் : தேயிலை சிறுதொழில் மேம்பாட்டு ஆணையத்தின் முன்னேற்ற அறிக்கை

மேற்கூறிய முடிவுகளை அளவிட, சிறிய தேயிலை நிலங்களில் உள்ள மற்ற குறிகாட்டியாக காணப்பட்டுள்ளது. அடையாளம் செயல்திறன் முக்கிய செயல்திறன்

3.3

சிறு தேயிலை நிலங்களில் முதலீட்டு மேம்படுத்தும் சிறப்புத் திட்டசெயற்பாடுகள்

3.3.1 சிறு தேயிலை தோட்ட உரிமையாளர்களுக்கான இலங்கை வங்கி சிறப்பு கடன் திட்டம்

இலங்கை வங்கியால் செயல்படுத்தும் மேற்குறிப்பிட்ட கடன் திட்டத்திற்காக 2013 ஆண்டில் ஒக்டோபர் மாதம் தேயிலை சிறுதொழில் மேம்பாட்டு ஆணையத்தால் கடன் ஒப்பந்தம் ஒப்பமிடப்பட்டுள்ளது.

தேயிலை பயிரிடும் அனைத்து மாவட்டங்கள் உட்படுத்தும் வகையில் செயல்படுத்தும் இந்த கடன் திட்டத்தின் மூலம் 01 ஏக்கர் அதிகபட்ச நிலப்பரப்பின் கீழ் அதிகபட்சம் 5 லட்சம் ரூபா வரை தேயிலை மறு நடவு, தேயிலை புதிதாக சாகுபடி, தேயிலை நர்சரிகளை நிறுவுதல் மற்றும் மேலதிக வருமானங்கள் ஈட்டும் பணிகளுக்காக தலைமை அபிவிருத்தி செயலுக்காக சலுகை வட்டி விகிதத்தின் கீழ் கடன் வழங்கப்படும். 2020 ஆண்டு இறுதியில் 796 சிறு தேயிலை தொட்ட உரிமையாளர்களுக்காக 269.326

மி.ரூபாவான கடன் தொகை நிறுவனத்தினால் பரிந்துரைக்கப்பட்டுள்ளது.

இந்த அளவின் 552 தேயிலை விவசாயிகளுக்காக 186.66 மி.ரூபா மறு நடவுக்காகவும், 50.04 மி.ரூபா 136 தேயிலை விவசாயிகளுக்கு தேயிலை நர்சரி அபிவிருத்திற்கும், 30.69 மி.ரூ 98 விவசாயிகளுக்கு தேயிலை புதிதாக சாகுபடிக்காகவும், மற்றும் 10 மற்ற தேயிலை விவசாயிகளுக்கு 1.9 மி.ரூபாவும் கடன் பரிந்துரைகள் வழங்கப்பட்டுள்ளது.

3.3.2 சிறு தேயிலை மற்றும் இறப்பர் தோட்டங்கள் மறுமலர்ச்சித் திட்டம் (2016 - 2021) (Smallholders Tea & Rubber Revitalization (STaRR) Project)

8,502 மி.ரூபா மொத்த முதலீட்டு கொண்டு இந்த திட்டத்திற்காக இலங்கை அரசாங்கம் 4,259 மி.ரூபாவும், IFAD நிறுவனம் 3,349 மி.ரூபாவும் உட்பட ஒரு கலவை கொண்டு செயல்படுத்தும் இந்த திட்டத்தின் சிறு தேயிலைத் தோட்டப் பிரிவுக்கான முதலீட்டுச் செலவு 5,777 மி.ரூபா ஆகும். அதாவது மொத்த முதலீட்டின் 68% சிறு தேயிலைத் தோட்டப் பிரிவுக்காக ஒதுக்கப்பட்டுள்ளது. திட்ட மாவட்டங்களில் உணவு பாதுகாப்பு மேம்படுத்தல் மற்றும் வருமானங்கள் வளர்ச்சி சிறு தோட்ட உரிமையாளர்களை வலுப்படுத்துவது, திட்டத்தின் மொத்த நோக்கம் ஆகும். சிறு தேயிலைத் தோட்டப் பிரிவுக்காக காலி, மாத்தறை, கண்டி, நுவரெலியா, இரத்தினபுரி மற்றும் பதுளை போன்ற 06 மாவட்டங்களுக்காக இந்த திட்டச் செயற்பாடுகள் செயல்படுத்தப்படும். இதற்கிணங்க, சிறு தேயிலைத் தோட்டப் பிரிவை பின்வரும் முக்கிய நோக்கங்களின் மூலம் அபிவிருத்திச் செய்ய முன்மொழியப்பட்டது. அதாவது, தேயிலை கொழுந்து உற்பத்தி மற்றும் சந்தைப்படுத்தல் தொடர்பாக சிறு தேயிலை

தோட்ட அபிவிருத்தி சங்கங்களை வலுப்படுத்தல், தேயிலை கொழுந்து சந்தை மூலம் நெறிப்படுத்தும் உற்பத்தி உதவி மற்றும் சிறு தேயிலைத் தோட்ட உரிமையாளர்களுக்காக வருமானங்கள் மற்றும் சந்தையை வகைப்படுத்துதல் ஆகும். 4,500 ஹெக்டேர் சிறு தேயிலை தோட்டங்களில் தேயிலை மறு நடவு மற்றும் இந்த தேயிலை நிலங்களில் 15% சதவீதம் வரை பாலைவன நடுதல் இலக்காகக் கொண்டுள்ளது. இதற்கு மேலதிகமாக 200 சிறு தேயிலை தோட்ட அபிவிருத்தி சங்கங்கள் தொடர்புடைய மகளிர் பங்கேற்பும் உறுதிப்படுத்தி சங்கங்களின் தொழில் முனைவோர் வளர்ச்சி, சிறு தேயிலை தோட்ட உரிமையாளர்களுக்காக தொழில்நுட்ப உதவி வழங்கல், தேயிலை நர்சரி செய்பவர்களுக்கு பயிற்சி, தேயிலை சாகுபடி பிரதேசங்களில் 90 கி.மீட்டர் பண்ணை வீதிகளை மறுவாழ்வு, சிறு தேயிலை தோட்ட உரிமையாளர்களுக்கு தனது முதலீடுகளுக்காக வங்கி கடன் பெற்றுக் கொள்ளும் திறன் வளர்ச்சி / வசதிகளை வழங்கல் ஆகிய திட்ட செயற்பாடுகளின் மூலம் சிறு தேயிலை

தோட்டப் பிரிவை அபிவிருத்திச் செய்ய எதிர்பார்க்கப்படும்.

மிச்சமாக உள்ளது. இந்த முன்னேற்றத்தின் விரிவான தகவல்கள் அட்டவணை எண் 12யில் கொடுக்கப்பட்டுள்ளது.

திட்ட தேயிலை மறு நடவடிக்கை அகற்றும் மொத்த இலக்கான 4,500 ஹெக்டேர் சிறு தேயிலை நிலப்பரப்பின் 2366.97 ஹெக்டேர் இலக்கு 2020 ஆண்டில் மேற்கொள்ள

3.3.3 தேயிலை நாற்றங்கால் திட்டம்

25 மில்லியன் தேயிலை கன்றுகளின் சிறப்பு திட்டம்

தேயிலை துறைக்காக தேவையான வருடாந்த தளிர தேயிலை கன்றுகளின் தேவையை பூர்த்திச் செய்வதற்காக 25 மில்லியன் தேயிலை கன்றுகளின் சிறப்பு திட்டத்தை இந்த ஆண்டில் ஆரம்பிக்கப்பட்டுள்ளது. தேயிலை உற்பத்தியின் 75% பங்களிக்கும் சிறு தேயிலைத் தோட்ட உரிமையாளர்கள் தொடர்பாக பொறுப்பு கொண்ட எங்கள் அதிகாரியின் தலைமைத்துவத்தின் மற்றும் இலங்கை தேயிலை சபையின் ஒதுக்கீடுகளின் இந்த திட்டத்தை நடைமுறைப்படுத்தும். இந்த திட்டத்தின் தரமான மற்றும் தரப்படுத்தப்பட்ட நாற்றுக்களை உற்பத்திச் செய்ய நர்சரிகளை ஊக்குவிப்பதும், தரமற்ற

நாற்றுக்களின் உற்பத்தியைக் குறைப்பதும் இத்திட்டத்தின் முக்கிய நோக்கமாகும்.

இதன் போது ஆலை திறன் 25,000 இருந்து 50,000 ஆக பிராந்திய அலுவலக மட்டத்தில் நர்சரிகளை தேர்ந்தெடுக்கப்பட்டு அடிப்படை பரிசோதனைகள் மேற்கொள்ளப்பட்டு நர்சரி உரிமங்களை வெளியிடப்பட்ட பின்னர் பயனாளி குழுவில் சேர்க்கப்படும். இதன் போது நன்மைகளாக ஒரு நர்சரிக்கு ஆலை திறன் படி பின்வரும் நிதி உதவிகள் மற்றும் உள்ளீடுகளை வழங்கப்பட்டுள்ளது.

இந்த ரசீதுகள் தொடர்பாக விளக்கங்கள் அட்டவணை எண் 17 மற்றும் 18 யில் காட்டப்பட்டுள்ளது.

அட்டவணை எண் 17

பொருள்	25,000 ஆலை திறனுக்காக வழங்கும் உள்ளீடுகள்	50,000 ஆலை திறனுக்காக வழங்கும் உள்ளீடுகள்
கால்வனெற்றப்பட்ட குழாய் / பெட்டி பட்டையால் செய்யப்பட்ட நர்சரி டெம்பிளேட்	100,000.00 ரூபா	200,000.00 ரூபா
கேஜ் 150 பாலிதீன் பைகள்	26,250	52,500
கேஜ் 300 பாலிதீன் பைகள்	12.5 கிலோகிராம்	25 கிலோகிராம்
மெதம் சோடியம் மி.லீ. 400 போத்தல்	50	100
கருப்பு நிழல் வலைகள்	500 சதுர மீட்டர்கள்	1000 சதுர மீட்டர்கள்
தண்ணீர் மொட்டார்	1	1

ஆதாரம் : தேயிலை சிறுதொழில் மேம்பாட்டு ஆணையத்தின் முன்னேற்ற அறிக்கை

03 ஆண்டு காலம் தேயிலை சிறுதொழில் மேம்பாட்டு ஆணையத்தால் அந்த நர்சரிகளை கண்காணிக்கப்படும்

ஆவதோடு, ஒரு நாற்று 25.00 ரூபாக்கு விற்பனை செய்ய வேண்டும்.

அட்டவணை எண் 18

2020.12.31 தகதியன்று முன்னேற்றம்

பிராந்திய அலுவலகம்	25000 நர்சரிகளின் எண்ணிக்கை	50000 நர்சரிகளின் எண்ணிக்கை	மொத்த நர்சரிகளின் எண்ணிக்கை	கன்றுகளின் எண்ணிக்கை	முதல் தவணையாக வழங்கிய பணம் (ரூபா)
காலி	146	56	202	6,450,000	12,900,000.00
கேகாலை	48	55	103	3,950,000	7,900,000.00
களுத்துறை	14	21	35	1,700,000	1,750,000.00
மாத்தறை	30	64	94	3,950,000	3,950,000.00
கண்டி	13	26	39	1,625,000	3,250,000.00
மொத்தம்	251	222	473	17,675,000	29,750,000.00

ஆதாரம் : தேயிலை சிறுதொழில் மேம்பாட்டு ஆணையத்தின் முன்னேற்ற அறிக்கை

3.3.4 தேயிலை சக்தி காப்பீட்டு நன்மை திட்டம்

தேயிலை சக்தி நிதியத்தின் கீழ் செயல்படுத்தப்பட்ட சிறு தேயிலை தோட்ட உரிமையாளர்களின் சமூக நன்மைக்கான தேயிலை சக்தி காப்பீட்டு நன்மை திட்டம் செயல்படுத்தும் பொறுப்பு 2016/09/08 திகதிய அமைச்சரவைப் பத்திரத்தின்படி 2016/12/15 திகதி முதல் பெருந்தோட்டக் கைத்தொழில் அமைச்சால் தேயிலை சிறுதொழில் மேம்பாட்டு ஆணையத்திடம் ஒப்படைக்கப்பட்டுள்ளது. அதன்படி காப்பீட்டு நன்மை திட்டத்தில் இணைந்துள்ள சிறு தேயிலை தோட்ட உரிமையாளர்களுக்கு பின்வருமாறு நன்மை செலுத்துதல் செயலில் உள்ளது.

1. அவசரநிலை விபத்துக்கள் முழுமையான/பகுதி செயலற்ற தன்மை
2. பக்கவாதத்தால் ஏற்படும் முழுமையான/பகுதி செயலற்ற தன்மை
3. இதய அறுவை சிகிச்சை, மூளை அறுவை சிகிச்சை, சிறுநீரக அறுவை சிகிச்சை

4. அவசரநிலை விபத்துக்கள் மற்றும் இயற்கையான மரணத்திற்கு

2000 எண் 47 உடைய சட்டத்தின் தொடங்கப்பட்ட தேயிலை சக்தி நிதியத்தில் நலப் பிரிவு 2016.08.09 திகதி அமைச்சரவையின் முடிவின்படி 2016.10.01 திகதி இருந்து தேயிலை சிறுதொழில் மேம்பாட்டு அணையத்திடம் இணைக்கப்பட்டுள்ளது.

2020 ஆண்டில் மேற்குறிப்பிடப்பட்ட நன்மை திட்டங்களின் கீழ் சிறு தேயிலை தோட்ட உரிமையாளர்களால் சமர்ப்பிக்கப்பட்ட கோரிக்கைகளின்படி காப்பீட்டு நன்மை திட்டத்தை செயல்படுத்தும் நிறுவனத்தினால் ஒதுக்கீடு பெற்று 15 உறுப்பினர்களுக்கு 2.888 மி.ரூபா செலுத்தப்பட்டுள்ளது.

2020 ஆண்டில் சிறு தேயிலை தோட்ட உரிமையாளர்களிடம் செலுத்திய நன்மைகளை அட்டவணை எண் 19 மூலம் சமர்ப்பிக்கப்பட்டுள்ளது.

டவணை இல. 19

தேயிலை சிறு தோட்டங்கள் அபிவிருத்தி அதிகார சபை
நிலப் பிரிவு
01.01.2020 தொடக்கம் 12.31.2020 வரை

பிராந்திய அலுவலகம்	இயற்கையான மரணங்கள் (18 வயதிற்கும் 70 வயது வரை)		விபத்துக்கள் மரணங்கள்		வயது முதிர்ந்து இயற்கை மரணம் எய்தியவர்கள் (70 வயதிற்கு மேற்பட்டவர்கள்)		விபத்து மூலமான இறப்புகள் (18 வயது முதல் 70 வயது வரைகள்)		அறுவை சிகிச்சைகள்		பக்கவாதம்		விபத்துக்கள் மூலம் முழுமையான .: பகுதியளவில் செயலற்ற தன்மை		கொடுப்புனவுகளின் மொத்த எண்ணிக்கை	செலுத்தப்பட்ட மொத்த கொடுப்பனவுகள் (ரூபாய்கள்)
	கொடுப்பனவுகள்	பணம் (ரூபாய்கள்)	கொடுப்பனவுகள்	பணம் (ரூபாய்கள்)	கொடுப்பனவுகள்	பணம் (ரூபாய்கள்)	கொடுப்பனவுகள்	பணம் (ரூபாய்கள்)	கொடுப்பனவுகள்	பணம் (ரூபாய்கள்)	கொடுப்பனவுகள்	பணம் (ரூபாய்கள்)	கொடுப்பனவுகள்	பணம் (ரூபாய்கள்)		
		25000/-		100000/-		-5,000.00		-10,000.00		Up to 20000		From 10000 Up to 50000/-		From 10000 Up to 100000/-		
காலி	5	125,000.00			18	90,000.00			1	200,000.00					24	415,000.00
மாத்தறை	11	275,000.00			12	60,000.00			3	424,531.65					26	759,531.65
களுத்துறை	1	25,000.00			6	30,000.00			1	200,000.00					8	255,000.00
பண்டாரவளை	8	200,000.00			11	55,000.00									19	255,000.00
கேகாலை	8	200,000.00			13	65,000.00			2	400,000.00					23	665,000.00
நுவரெலியா	2	50,000.00			11	55,000.00									13	105,000.00
இரத்தினபுரி	3	75,000.00			25	125,000.00					1	25,000.00			29	225,000.00
கண்டி	6	150,000.00			7	35,000.00									13	185,000.00
தலைமையகம்									1	25,000.00					1	25,000.00
மொத்தம் கொடுப்பனவுகள்	44	1,100,000.00			103	515,000.00			8	1,249,531.65	1	25,000.00			156	2,889,531.65

18-70 வயதுக்கு இடைப்பட்ட 44 இயற்கையான மரணங்களுக்கு 1,100,000.00 ரூபா வழங்கப்பட்டது.

70 வயதுக்கு மேற்பட்ட 103 இயற்கையான மரணங்களுக்கு 515,000.00 ரூபா வழங்கப்பட்டது.

18-70 வயதுக்கு இடைப்பட்ட 8 இதய அறுவை சிகிச்சைகளுக்கு 8 பயனாளிகளுக்கு 1,249,531.65 ரூபா வழங்கப்பட்டது.

18-70 வயதுக்கு இடைப்பட்ட செயலற்ற தன்மை கொண்ட ஒரு பயனாளிக்கு 25,000.00 ரூபா வழங்கப்பட்டது.

2020.01.01 முதல் 2020.12.31 வரை Allianz காப்பீட்டுக் கம்பனியின் 156 காப்பீட்டு பயனாளிகளுக்கு 2,889,531.65 ரூபா வழங்கப்பட்டது.

அட்டவணை எண் 20

3.3 வளர்ச்சி விளைவுகளுக்கான மேலாண்மை முக்கிய பணி அடிப்படையிலான குறிகாட்டிகள்

நடுத்தர கால விளைவுகள்	முக்கிய செயல்திறன் குறிகாட்டிகள்	அடிப்படையிலான ஆண்டு 2008	பணி அடிப்படையிலான குறிகாட்டி இலக்குகள் மற்றும் முன்னேற்றம் 2020		சிறப்பு உண்மைகள்
			இலக்கு	முன்னேற்றம்	
1	நீண்டகால விளைவு	I குடும்ப அலகு சொத்துக்களின் வளர்ச்சியில் முன்னேற்றம்			சமூக பொருளாதார மீளாய்வுகள்
	சிறு தேயிலை தோட்ட உரிமையாளர்களின் வாழ்க்கைத்தரத்தை மேம்படுத்தல்	II குழந்தைகளின் இடைநிலைக் கல்வியின் முன்னேற்றம்			
	03 ஆண்டுகளில் ஒரு ஆண்டுக்கு /ஹெக்டேருக்கு தயாரிக்கப்பட்ட தேயிலை அளவு அதிகரித்தல்	1.1 மாவட்ட அளவில் மற்றும் உயர் அளவில் அலகு உற்பத்தித்திறன் வளர்ச்சி			இலங்கை தேயிலை சபையின் தரவுகள்
	தாழ்நாடு 2,500 வரை		2,085	2,500 1,833	
	மத்திய நாடு 1,700		1,050	1,700 1,418	
	ஊவா 1,600 வரை		1,055	1,600 1,403	
		1.2 சிறு தேயிலை நிலங்களில் உற்பத்தி வளர்ச்சி (மி.கி.கி.)	215	225 205	இலங்கை தேயிலை சபையின் தேயிலை ஆணையாளர் பிரிவின் தரவுகள்
2	03 ஆண்டுகளில் ஆலை மட்டத்தில் பச்சை கொழுந்து தரத்தை 60% வரை வளர்ச்சி செய்தல்	2.1 ஆலை மட்டத்தில் நல்ல கொழுந்து முன்னேற்றம்	35%		
3	03 ஆண்டுகளில் சமூக அடிப்படை அமைப்புகளின் 50%	3.1 சொத்துக்களின் மதிப்பு வளர்ச்சி	NA		சமூக பொருளாதார
		3.2 அடையாளம் காணப்பட்ட பணிகளை நெறிப்படுத்தும்	100	1,483	

வலுப்படுத்தல்	சங்கங்களின் எண்ணிக்கை				மீளாய்வு கணக்கெடுப்பு
	3.3 சாதனைகள் மீதான உறுப்பினர் அணுகுமுறை	NA			
ஒரு வருடத்தினுள் உற்பத்தித்திறனாக செயல்படுத்துவதற்காக நிறுவனத்தை வலுப்படுத்தல்	4.1 இலக்குகளை பூர்த்திசெய்யும் சதவீதம்				
	தேயிலை மறுநடவு மானியத் திட்டம்				
	a. நிதி	102%	340.5	300.4	
	b.பொளதீக	92%	800	649	
	4.2 தணிக்கை கருத்து விலகல்களின் சதவீதம்		உண்மை மற்றும் நியாயமான		
	4.3 பட்ஜெட்டில் இருந்து விலகல்களின் சதவீதம் (அபிருத்தி மூலதன)	13%	88.2%	0.55	
	4.4 நிறுவனத்தின் உற்பத்தித்திறனை தொடர்பாக பணியாளர்களின் அணுகுமுறை	NA			
5 03 ஆண்டுகளில் நிலங்களின் 10% மேலதிக வருமானங்கள் ஈட்டும் பணிகளுக்காக முன்வைத்தல்	5.1 மற்ற பயிர்கள் உள்ள நிலங்களின் முன்னேற்றம்	35%			சமூக பொருளாதார மீளாய்வு கணக்கெடுப்பு
மொத்தம்	மண் கட்டுப்பாடு நிலங்கள் உள்ள சதவீதம்	NA			

4. சிறிய தேயிலை நிலத் துறையில் சாகுபடி செலவு மற்றும் இலைகளின் விலை

4.1. தொழிலாளர் செலவு

4.2. ஒரு கிலோ பச்சை இலையின் உற்பத்திச் செலவு

4.3. தயாரிப்பு விளிம்பு மற்றும் விலை

4.4 தேயிலை மறு நடவு செலவு

4.5 ஒரு ஹெக்டேருக்கான ஊக்குவிப்பு விளிம்பு மற்றும் சாகுபடி செலவு

சிறிய தேயிலை நிலத் துறையில் சாகுபடி செலவு மற்றும் இலைகளின் விலை

4.1 தொழிலாளர் செலவு

சிறு தேயிலை நிலப் பிரிவில் நிலைமைகள் தொடர்பாக கள மட்டத்தில் பெறப்படும் வருடாந்திர தகவல்களின்படி சிறு தேயிலை நிலப் பிரிவில் கொழுந்து பறித்தல், கத்தரித்தல், களையெடுத்தல் ஆகியவற்றில் தொழிலாளர் பற்றாக்குறையும் தினக்கூலி அளவைக் கணக்கில் கொண்டால், ஊதியக் கட்டுப்பாட்டுச் சட்டத்தின்படி கூலி அளவை விட அதிகமாக ஊதியம் வழங்கப்படுவதையும் தொழிலாளர் செலவு அதிகரிக்க காரணமாக உள்ளதாக வெளிப்படுத்துகிறது. மேலும் பல சந்தர்பங்களில், பிராந்திய ரீதியாக ஊதிய மட்டத்தில் முரண்பாடுகள் அறிக்கையிடப்படும். அதன்படி பெரும்பாலும் ஒழுங்கமைக்கப்படாத சிறு தேயிலை நிலத் துறையின் தினசரி ஊதிய நிலை ஒழுங்கமைக்கப்பட்ட சிறிய தேயிலை நிலத் துறையில் கூலி அளவை விட தொழிலாளர்களின் விலை அதிகமாக இருப்பதாக தெரிவிக்கப்பட்டது.

மேலும், பறிப்பதற்காக கூலித் தொழிலாளர்களுக்கு கூலி கொடுக்கும் போது ஒரு கிலோ பறித்த இலைகளுக்கான வாடகை, சராசரியாக பறித்த இலைகளின் எண்ணிக்கையைத் தாண்டினால் ஒரு கிலோவுக்குக் கூடுதல் விலை, கத்தரித்தல் போன்ற திறமையான தொழிலாளர்களுக்குக் கொடுக்கப்படும் தினசரி வாடகை தினசரியை விட அதிகம்.

4.2 ஒரு கிலோ பச்சை இலைகளுக்கான உற்பத்திச் செலவு

இலங்கை தேயிலை சபையின் தரவுகளின்படி கொழும்பு தேயிலை ஏலத்தின் பெற்ற விலையின்படி (அட்டவணை எண் 09-A பக்க எண்-70) கணக்கிடப்பட்ட ஒரு கிலோ பச்சை இலைகளின் மதிப்பிடப்பட்ட உற்பத்திச் செலவு மற்றும் ஒரு கிலோ இலைகளின் சராசரி விலை அட்டவணை எண் 21 யில் குறிப்பிடப்படும்.

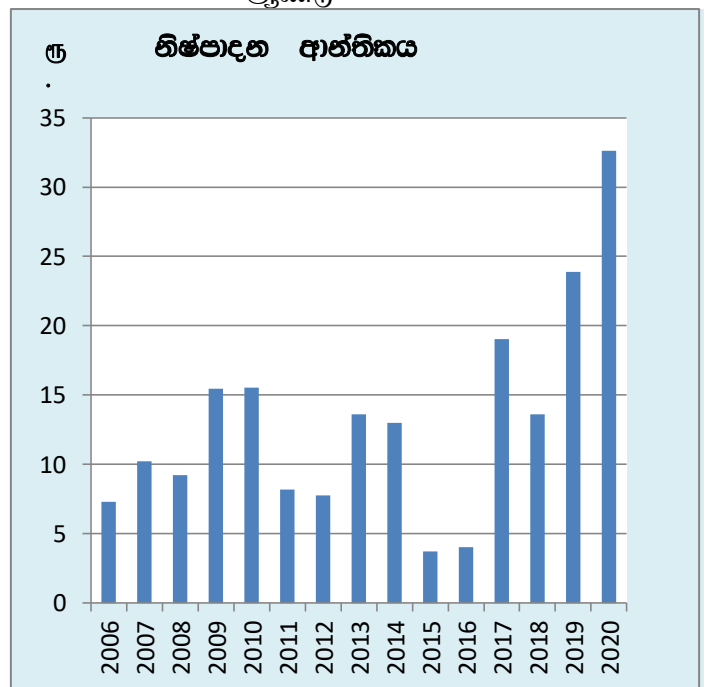
அட்டவணை எண் 21

ஒரு கிலோ பச்சை இலைகளுக்கு பெற்ற விலை மற்றும் உற்பத்திச் செலவு 2006 - 2020

ஆண்டு	சராசரி விலை (கி.கி.ரூபா)	சராசரி உற்பத்திச் செலவு (கி.கி.ரூபா)
2006	29.18	21.87
2007	40.88	30.64
2008	45.45	36.24
2009	52.71	37.24
2010	54.11	38.56
2011	52.63	44.43
2012	57.27	49.50
2013	64.99	51.40
2014	67.54	54.54
2015	58.80	55.08
2016	68.53	64.52
2017	90.69	71.65
2018	85.48	71.86
2019	80.15	56.28
2020	92.55	59.94

அட்டவணை எண் 14

ஆண்டு



2020 ஆண்டில் ஒரு கிலோ இலைகளின் உற்பத்திச் செலவு கணக்கிட ஒரு ஆண்டிற்கு ஒரு ஹெக்டேருக்கு சராசரி அறுவடை அளவு 8,523 கி.கி.ஆக (தாழ் நாடு தளிர் தேயிலை) கருத்தில் கொண்டு கணக்கிடப்பட்டுள்ளது. (இலங்கை தேயிலை சபையின் உற்பத்தி தரவுகளின்படி) 2019 ஆண்டில், ஒரு ஆண்டிற்கு ஒரு ஹெக்டேருக்கு சராசரி அறுவடை அளவு 9,537 கி.கி ஆகும்.

2019 ஆண்டுடன் ஒப்பிடும் போது 2020 ஆண்டில் ஒரு கிலோ இலைகளுக்கு செலுத்தப்பட்ட சராசரி விலை 12.40 ரூபாவின் அதாவது 15% யின் அதிகரிக்கப்பட்டுள்ளது. உற்பத்திச் செலவு 3.66 ரூபாவின் அதிகரிக்கப்பட்டுள்ளது.

2020 ஆண்டில் கொழுந்து விலை மற்றும் மதிப்பிடப்பட்ட செலவு

இலங்கை தேயிலை சபையின் தரவுகளின்படி (அட்டவணை எண் 9-A) அனைத்து உயர்வுகளுக்காக ஒரு கிலோ முடிவுத் தேயிலையின் சராசரி விலை

2019 ஆண்டிற்கு விட 2020 ஆண்டில் அதிகரிக்கப்பட்டுள்ளது.

2020 ஆண்டில் ஒரு கிலோ மலைநாடு பச்சை தேயிலைக்காக செலுத்தப்பட்ட விலை 86.76 ரூபாவும், நடுத்தர நிலங்களுக்கு செலுத்தப்பட்ட விலை 81.42 ரூபா வரையும், தாழ் நாடுகளுக்கு செலுத்தப்பட்ட விலை 97.69 ரூபா வரையும் 2020 ஆண்டில் அதிகரிக்கப்பட்டுள்ளது. மொத்த சராசரி ஒரு கிலோ கொழுந்துக்கு செலுத்தப்பட்ட விலை 2019 ஆண்டில் 80.15 ரூபா இருந்து 92.55 வரை அதிகரிக்கப்பட்டுள்ளது. அந்த விளக்கங்கள் அட்டவணை 21 யில் காட்டப்பட்டுள்ளது.

4.3 உற்பத்தி விளிம்பு மற்றும் விலை

2020 ஆண்டில் சிறு தேயிலை நிலப் பிரிவில் சராசரி தயாரிப்பு உற்பத்தித்திறன், ஆண்டில் நிலவிய சராசரி கெழுந்து விலை மற்றும் மதிப்பிடப்பட்ட செலவின்படி உற்பத்தி விளிம்பின் சராசரி 32.61 ரூபா ஆகும். 2019 ஆண்டில் இது 23.87 ரூபா ஆகும். அதன்படி 2019 ஆண்டுடன் ஒப்பிடுகையில் உற்பத்தி விளிம்பு 8.74 ரூபாவின் அதிகரிக்கப்பட்டுள்ளது.

அட்டவணை எண் 22

ஒரு கிலோ பச்சை தேயிலை இலைகளுக்கு செலுத்திய விலை

	2019 ஆண்டு (ரூபா)	2020 ஆண்டு (ரூபா)	விலையின் வித்தியாசம் (ரூபா)
மலைநாடு பச்சை தேயிலை கொழுந்துக்கு	75.80	86.76	10.96
நடுத்தர நில பச்சை தேயிலை கொழுந்துக்கு	69.19	81.42	12.23
தாழ் நில பச்சை தேயிலை கொழுந்துக்கு	88.07	97.69	9.62
மொத்த சராசரி விலை கொழுந்து கிலோவுக்கு	80.15	92.55	12.40

4.4 தேயிலை மறு நடவு செலவு

தொழிலாளர் பற்றாக்குறையால் தேயிலை மறு நடவுக்கான தொழிலாளர் செலவின் உயர்வு, உரங்களுக்காக நிதி மானியம் அளவு நீக்கம், சாகுபடி செலவு குறிப்பாக பாதிக்கும் காரணிகளாகும்.

மொத்த செலவின் 80% அளவு தொழிலாளர் செலவாக இருக்கும் என மதிப்பீடு அட்டவணை எண் 23 யில் காட்டப்படும்.

அட்டவணை எண் 23

ஒரு ஹெக்டேரில் தேயிலை மறு நடவு செலவு மதிப்பீடு 2019/2020 (ரூபா) - (அகற்றும் இருந்து கொழுந்து பறிக்கும் வரை)

செயல்	2019		2020	
	உயர் மற்றும் நடுத்தர (ரூபா)	தாழ் நிலங்கள் (ரூபா)	உயர் மற்றும் நடுத்தர (ரூபா)	தாழ் நிலங்கள் (ரூபா)
அகற்றுதல் (முதல் ஆண்டு)	878,851.00	706,847.00	880,441.00	708,437.00
மண் மறுவாழ்வு (இரண்டாவது ஆண்டு)	209,610.00	218,225.00	212,950.00	223,735.00
தேயிலை பயிரிடுதல் (மூன்றாவது ஆண்டு)	1,342,070.00	1,307,070.00	1,355,640.00	1,316,640.00
முதல் ஆண்டு பராமரிப்பு (நான்காவது ஆண்டு)	622,640.00	591,390.00	642,650.00	607,400.00
இரண்டாவது ஆண்டு பராமரிப்பு (ஐந்தாவது ஆண்டு)	418,000.00	400,750.00	429,250.00	412,000.00
மொத்தம்	3,471,171.00	3,224,282.00	3,520,931.00	3,268,212.00

4.5 ஒரு ஹெக்டேருக்கான ஊக்குவிப்பு விகிதம் மற்றும் சாகுபடி செலவு

2020 ஆண்டில் உள்ள சாகுபடி ஊக்கத்தொகை மற்றும் சாகுபடி செலவு உட்படுத்தும் அளவு கருத்தில் கொள்ளும் போது சாகுபடி செலவின் சுமார் 16% மறு

நடவு ஊக்கத்தொகையின் பூர்த்திச்செய்ய சாத்தியமானது என்பதை கீழே உள்ள அட்டவணை காட்டுகிறது.

அட்டவணை எண் 24

ஆண்டு	சாகுபடி செலவு (ரூபா)		சாகுபடி உதவிகள் விகிதம்		சாகுபடி செலவின் உட்படுத்தும் சதவீதம் (%)	
	உயர்/நடுத்தர நிலங்கள்	தாழ் நிலங்கள்	உயர்/நடுத்தர நிலங்கள்	தாழ் நிலங்கள்	உயர்/நடுத்தர நிலங்கள்	தாழ் நிலங்கள்
1989	140,684	117,490	48,000	41,000	34%	35%
1990	165,611	145,632	48,000	41,000	29%	28%
1991	182,331	159,936	48,000	41,000	26%	26%
1992	191,066	167,321	48,000	41,000	25%	25%
1993	222,693	194,953	67,000	57,000	30%	29%
1994	251,038	224,233	67,000	57,000	27%	25%
1995	249,431	226,088	67,000	57,000	27%	25%
1996	297,622	270,767	67,000	57,000	22%	21%
1997	361,643	327,769	67,000	57,000	18%	17%
1998	411,564	347,456	*110000	*100000	27%	29%
1999	445,504	377,068	110,000	100,000	25%	27%
2000	485,894	396,186	110,000	100,000	23%	25%
2001	550,744	513,866	110,000	100,000	20%	19%
2002	653,463	589,916	110,000	100,000	17%	17%
2003	712,815	643,451	160,000	150,000	22%	23%
2004	796,315	717,351	160,000	150,000	20%	20%
2005	1,026,322	1,009,427	160,000	150,000	16%	15%
2006	1,031,377	1,024,287	200,000	190,000	19%	19%
2007	1,148,177	1,125,494	200,000	190,000	17%	17%
2008	1,458,989	1,420,360	200,000	190,000	14%	13%
2009	1,516,332	1,452,292	200,000	190,000	13%	13%
2010	1,704,051	1,625,290	200,000	190,000	12%	12%
2011	1,836,280	1,724,904	250,000	240,000	14%	14%
2012	1,836,280	1,724,904	300,000	300,000	16%	17%
2013	1,929,930	1,810,904	350,000	350,000	18%	19%
2014	1,929,930	1,810,904	350,000	350,000	18%	19%
2015	2,304,530	2,154,904	500,000	500,000	22%	23%
2016	2,823,735	2,648,442	500,000	500,000	18%	19%
2017	3,393,454	3,177,175	500,000	500,000	15%	16%
2018	3,441,019	3,222,744	500,000	500,000	15%	16%
2019	3,471,171	3,224,282	500,000	500,000	14%	15%
2020	3,520,931	3,268,212	500,000	500,000	14%	15%

*1989.07.01 திகதி இருந்து

தேயிலை சிறுதொழில் மேம்பாட்டு ஆணையத்தின் அங்கீகரிக்கப்பட்ட பணியாளர்கள் 2020-12-31

தேயிலை சிறுதொழில் மேம்பாட்டு ஆணையத்தின் அங்கீகரிக்கப்பட்ட பணியாளர்கள் - 2020-12-31		
பதவி	அங்கீகரிக்கப்பட்ட பணியாளர்களின் எண்ணிக்கை	
1. மூத்த மேலாளர்கள்		
பொது மேலாளர்	1	
துணை பொது மேலாளர் (அபிவிருத்தி)	1	
துணை பொது மேலாளர் (நீட்டிப்பு)	1	
உப மொத்தம்		3
2. மேலாளர்கள்		
உள் தணிக்கையாளர்	1	
மேலாளர் (நிதி)	1	
உதவி மேலாளர் (நிதி)	2	
மேலாளர் (மனித வள மற்றும் நிர்வாகம்)	1	
உதவி மேலாளர் (மனித வள மற்றும் நிர்வாகம்)	1	
மேலாளர் (அபிவிருத்தி)	1	
உதவி மேலாளர் (அபிவிருத்தி)	1	
உதவி மேலாளர் / மேலாளர் (நீட்டிப்பு)	1	
உதவி மேலாளர் /மேலாளர் (பயிற்சி)	1	
உதவி பிராந்திய மேலாளர் (நீட்டிப்பு)	8	
உதவி பிராந்திய மேலாளர் (திட்டமிடல் மற்றும் அபிவிருத்தி)	6	
பிராந்திய மேலாளர்	8	
மேலாளர் (திட்டமிடல் மற்றும் பைலட்)	1	
உதவி மேலாளர் (திட்டமிடல் மற்றும் பைலட்)	1	
உப மொத்தம்		34
3. இளநிலை மேலாண்மை அதிகாரி		
கணக்கு அதிகாரி	8	
உள் கணக்காய்வு அதிகாரி	1	
நிர்வாக அதிகாரி	9	
வலய தேயிலை அபிவிருத்தி நீட்டிப்பு அதிகாரி - உப அலுவலகம்	26	
பயிற்சி அதிகாரி	1	
தொழில்நுட்ப அதிகாரி	1	
தகவல் தொழில்நுட்ப அதிகாரி	1	
உப மொத்தம்		47
4. மேலாண்மை உதவியாளர் - ' - தொழில்நுட்ப		
தேயிலை பரிசோதகர் / நீட்டிப்பு அதிகாரி	144	
புத்தகக் காப்பாளர்	9	
உப மொத்தம்		153
5 மேலாண்மை உதவியாளர்- தொழில்நுட்பம் அல்லாத		
மேலாண்மை உதவியாளர்	161*	
உப மொத்தம்		161
6. முதன்மை நிலை - பயிற்சி		
சாரதி	26*	

உப மொத்தம்		26
7 முதன்மை நிலை – அரை பயிற்சி		
சமையல்காரர் / உதவி சமையல்காரர்	2	
நர்சரி உதவியாளர்	8	
உப மொத்தம்		10
8. முதன்மை நிலை – பயிற்சி பெறாத		
அலுவலக உதவியாளர் / தொழில்சார் சுகாதார / அலுவலக மற்றும் பாதுகாப்பு உதவியாளர்	53*	
உப மொத்தம்		53
மொத்தம்		487

- உதவி பொது மேலாளர் சேவைகள் மற்றும் நல அலுவலர் ஆகிய இரண்டு பதவிகள் தனிப்பட்டவை.
- மதிப்பெண் மூலம் அங்கீகரிக்கப்பட்ட ஊழியர்களின் எண்ணிக்கையில், 12 மேலாண்மை உதவியாளர், 01 சாரதி மற்றும் 15 அலுவலக உதவியாளர் / தொழிலாளர் பணியிடங்கள் வைத்திருப்பவருக்கு தனிப்பட்ட முறையில் அங்கீகரிக்கப்பட்டுள்ளது.
- முகாமைத்துவ சேவைகள் திணைக்களத்தின் கடித இலக்கம் DMS/1714 V- III(oth) மற்றும் 2018/11/29 ஆகிய கடிதங்களுக்கும் பொறுப்பான அதிகாரிகளின் பெயர் வலய தேயிலை அபிவிருத்தி விரிவாக்க அதிகாரியாக மாற்றப்பட்டுள்ளது.

அட்டவணை எண் - 02

தேயிலை சிறுதொழில் மேம்பாட்டு ஆணையத்தின் பணியாளர் தகவல்கள் (2020.12.31 திகதியன்று)

பதவி	சேவை வகை	ஈடுபட்ட வகை	தலைமையகம்		காலி		மாத்தறை		இரத்தினபுரி		கண்டி		நுவரெலியா		ஊவா		களுத்துறை		கேகாலை		ஹந்தான		மொத்தம்			
			APR	ACT	APR	ACT	APR	ACT	APR	ACT	APR	ACT	APR	ACT	APR	ACT	APR	ACT	APR	ACT	APR	ACT	APR	ACT	Vacant	
1	nghJ Kfhikahsu;	HM 1-1	-	1	1																			1	1	0
2	gpujp nghJ Kfhikahsu; (mgptpUj;jp)	HM 1-1	II	1	1																			1	1	0
3	gpujp nghJ Kfhikahsu; (ntspthupahd)	HM 1-1	II	1	0																			1	0	1
4	cs;thupahd fzf;fha;thsu;	MM 1-1	II/I	1	1																			1	1	0
5	Kfhikahsu; (epjp)	MM 1-1	II/I	1	1																			1	1	0
6	Kfhikahsu; (jpl;lkply; kw;Wk; fz;fhzpg;G)	MM 1-1	II/I	1	1																			1	1	0
7	Kfhikahsu; :kdpj ts kw;Wk; epu;thfk;)	MM 1-1	II/I	1	1																			1	1	0
8	Kfhikahsu; (mgptpUj;jp)	MM 1-1	II/I	1	1																			1	1	0
9	gpuhe;jpa Kfhikahsu;	MM 1-1	II/I			1	1	1	0	1	1	1	1	1	0	1	0	1	0					8	4	4
10	gpujp nghJ Kfhikahsu; (Nritfs;)(jdpj;gl;l cupikahsu;)	MM 1-1	II/I		1																			0	1	0
11	cjtp Kfhikahsu; (gapw;rp)	MM 1-1	II/I																		1	1		1	1	0
12	cjtp Kfhikahsu; (epjp)	MM 1-1	II/I	2	2																			2	2	0
13	cjtp Kfhikahsu; (epu;thfk;)	MM 1-1	II/I	1	0																			1	0	1
14	cjtp Kfhikahsu; (jpl;lkply; kw;Wk; fz;fhzpg;G)	MM 1-1	II/I	1	1																			1	1	0
15	cjtp Kfhikahsu; (ntspthupahd)	MM 1-1	II/I	1	1																			1	1	0

1 6	cjtp Kfhikahsu; (mgptpUj;jp)	MM 1-1	II/I	1	1																	1	1	0		
1 7	gpuhe;jpa cjtp Kfhikahsu; (ntspthupahd)	MM 1-1	II/I			1	1	1	1	1	1	1	1	1	1	1	1	1	1	1	1	1	1	1	0	
1 8	gpuhe;jpa cjtp Kfhikahsu; (jpl;lkpjy; kw;Wk; fz;fhzpg;G)	MM 1-1	II/I			1	1	1	1	1	1	1	1	1	1	0							6	5	1	
				14	13	3	3	3	2	3	3	3	3	3	3	1	2	1	2	1	1	1	3	3	7	
1 9	epu;thf mYtyu;	MM 1-1	I/II	1	1	1	1	1	1	1	1	1	1	0	1	1	1	1	1	1	1		9	8	1	
2 0	fzf;fhsu;	JM 1-1	I/II			1	1	1	1	1	1	1	1	1	1	1	1	1	1	1	1		8	8	0	
2 1	cs;thupahd fzf;fha;T mYtyu;	JM 1-1	II	1	1																	1	1	0		
2 2	gapw;rp mYtyu;	JM 1-1	II																		1	0	1	0	1	
2 3	gpuhe;jpa Njapiy mgptpUj;jp mYtyu;	JM 1-1	II			4	3	3	3	4	2	5	4	3	2	3	3	2	1	2	2		2	2	6	
2 4	jfty; njhopy;El;g mYtyu;	JM 1-1	II	1																		1	0	1		
2 5	njhopy;El;g mYtyu;	JM 1-1	II	1																		1	0	1		
2 6	eyd;Gup mYtyu;	JM 1-1	II		1																	0	1	0		
				4	3	6	5	5	5	6	4	7	6	5	3	5	5	4	3	4	4	1	0	4	3	10
2 7	Njapiy gupNrhjidΩntspthup mYtyu;	MA 2-2	I/II /III			2	2	2	1	2	1	2	1	1	1	1	1	1	1	1	1		1	1		
2 8	Gj;jf fhg;ghsu;	MA 2-2	I/II /III	1	0	1	1	1	1	1	1	1	1	1	1	1	1	1	1	1	1		9	8	1	
2 9	Kfhikj;Jt cjtpahs; Kfhikj;Jt cjtpahs; (Njapiy rf;jp eyd;Gup)	MA 1-2	I/II /III	27	27	2	1	1	1	2	1	1	2	1	1	1	1	1	1	1	1	4	1	3	0	
	Kfhikj;Jt cjtpahs; (2014 ,d; Rw;wwpf;if 180 ,ypUe;J-		III	1	1																	4	1	2		
			III	4	4	1	1			1	1		1	1	1	1	3	3	1		1	1	1	2	0	

30	Njapiy Muk;g gapu; cjtpahs; (jdp;g;l cupikahsu;)	MA 1-2	I/II /III											1	1			1	1	1	1	1	1	0	4	0			
				33	32	4	3	4	3	4	3	3	4	2	1	2	2	2	2	2	2	3	6	3	2	0			
31	rhujp	PL 3	I/II /III	8	7	2	3	2	1	3	2	2	2	2	3	2	2	2	2	2	1	1	1	2	4	1			
	rhujp (2014 ,d; Rw;wwpf;if 180 ,ypUe;J-	PL 3	I/II /III							1													6	1					
32	rikay;fhuu;	PL 2	I/II /III																		1	1	1	1	0				
33	cjtp rikay;fhuu;	PL 2	I/II /III																		1	1	1	1	0				
34	Njapiy Muk;g gapu; cjtpahs;	PL 2	I/II /III			1	1	1	1			1	1	1	1									8	4	0			
35	mYtyf cjtpahs; (jdp;g;l cupikahsu;)	PL 1	I/II /III	4	4	0	0	0	0	2	1	3	4	2	3	0	1	0		1	1	0	0	3	2	0			
	mYtyf cjtpahs; (2014 ,d; Rw;wwpf;if 180 ,ypUe;J-																										1	0	
	mYtyf cjtpahs; Œ Jtpr;rf;f tz;b jfty; nfhLg;gtu;					6	15	2	2	1	1	3	5	3	3	4	3	4	2	3	1	2	1		1		2	5	0
	mYtyfk; kw;Wk; ghJfhg;G cjtpahs;																										1	3	-1
	mYtyfk; kw;Wk; ghJfhg;G cjtpahs; (Njapiy rf;jp eyd;Gup)						1																				1	0	
				18	27	5	6	4	3	8	9	9	1	0	8	1	5	7	4	5	4	4	4	7	8	1			
						5	4	5	4	6	5	5	6	4	3	4	3	3	3	3	3	3	1	4	4				
	மொத்தம்			69	76	9	6	2	1	4	3	6	0	4	6	2	8	4	2	0	4	9	1	9	3	52			

APR – Approved – முகாமைத்துவ சேவை திணைக்களத்தின் எண். DMS/E4/08/5/070/1, DMS/1714, DMS/1714 V-1, DMS/1714 V-II, DMS/1714 V-III (C)

ACT – Actual – 2020.12.31 திகதியன்று பணியாளர்களின் எண்ணிக்கை

* பதவி வைத்திருப்பவருக்கு மட்டும் தனிப்பட்ட வகையில் அங்கீகரிக்கப்பட்டுள்ளது.

அட்டவணை எண் - 03

நிர்வாக அதிகாரிகளால் பெறப்பட்ட மிக உயர்ந்த கல்வித் தகுதிகளின்படி வகைப்படுத்துதல்

தலைமை அலுவலகம்

பெயர் மற்றும் பதவி	சேவை வகை	க.பொ. த. (உ/த)	சான்றிதழ் பாடநெறிகள்	டிப்ளமேரா	பட்டம்	முதுகலை டிப்ளமோ	முதுகலை பட்டம்
பொது மேலாளர்- திரு டி.ஜி.மஹீபால்	HM 2-1						√
துணை பொது மேலாளர் (நீட்டிப்பு) (செயல்) – திரு டபிள்யூ.டி.ஆர்.பி. விமலரத்ன	MM 1-1				√		√
துணை பொது மேலாளர் (அபிவிருத்தி) – திரு சி.ஜே.ஐ.டி. பிரனாந்து	HM 1-1				√		√
மேலாளர் (மனித வள மற்றும் நிர்வாகம்) – திரு டி.எச்.டி.டி சில்வா	MM 1-1			√			
மேலாளர் (அபிவிருத்தி) – திரு ஆர்.ஏ.வைத்தியரத்ன	MM 1-1				√		√
மேலாளர் (நிதி) – திரு பி.ஆர்.ஐ.பெரேரா	MM 1-1			(√)*			
உள் கணக்காய்வாளர் - திரு டபிள்யூ. டபிள்யூ.ஜே.எல்.பிரனாந்து	MM 1-1			(√)*	√		
உதவி பொது மேலாளர் (சேவை) – திரு அமித பெஸ்குவெல்	MM 1-1				√		√
மேலாளர்(திட்டமிடல் மற்றும் பைலட்) – திருமதி எம்.ஏ.பியசீலி	MM 1-1				√		
உதவி மேலாளர் (நிதி) – திருமதி ஆர்.ஏ.சி.டி.டி. ஜயதுங்க	MM 1-				√		

	1						
உதவி மேலாளர் (அபிவிருத்தி) - திரு ஏ.ஏ.இ.பீ. அபேதிலக்க	MM 1-1			√			
உதவி மேலாளர் (மனித வள மற்றும் நிர்வாகம்) - திருமதி ஈ.கே.பீ.ஏ. பிரியதர்ஷனீ (கடமைகளைச் செய்தல்)	MM 1-1				√		
உதவி மேலாளர் (நீட்டிப்பு) - திரு பிரபுத்த பெதும் விஜேசூரிய	MM 1-1				√		√
உதவி மேலாளர் (நிதி) - திருமதி ஆர்.ஆர். டபிள்யூ.இ.ரத்நாயக்க	MM 1-1			(√)*	√		
உதவி மேலாளர் (திட்டமிடல் மற்றும் பைலட்) - திருமதி டபிள்யூ.இ.சீ.கிரிஷாந்தி	MM 1-1			√	√		
உள் கணக்காய்வு அதிகாரி - திரு இ.தமிழ்நாத பிரியன்ஜித்	JM 1-1			(√)*			
நிர்வாக அதிகாரி - திரு சரத்சந்திர முரமுதலிகே	JM 1-1			√			
நல அலுவலர்- திரு எம்.ஏ.இந்திகர்தன	JM 1-1				√		
கணினி அமைப்பு அதிகாரி (செயல்) - திரு எம்.வீ.ஜே.என்.மதுராவெல	JM 1-1			√			

(√)* - AAT Qualification / Part Qualification of the ICASL (Chartered)

காலி பிராந்திய அலுவலகம்

பெயர் மற்றும் பதவி	சேவை வகை	க.பொ.த. (உ/த)	சான்றிதழ் பாடநெறிகள்	டிப்ளமோ	பட்டம்	முதுகலை டிப்ளமோ	முதுகலைப் பட்டம்
பிராந்திய மேலாளர் - திரு ஈ.ஆர்.எஸ். குணவர்தன	MM 1-1			√			
உதவி பிராந்திய மேலாளர் (நீட்டிப்பு) - திரு ஜ.யூ.எச். மொஹொட்டி	MM 1-1				√		
உதவி பிராந்திய மேலாளர் (திட்டமிடல் மற்றும் அபிவிருத்தி) (கடமை செய்தல்) - திரு டி.எல்.சீ.சூரியஆர்ச்சி	JM 1-1			√			
கணக்கு அதிகாரி - திருமதி கே.டபிள்யூ.டபிள்யூ.பெரேரா	JM 1-1			(√)*	√		
நிர்வாக அதிகாரி (கடமைகளைச் செய்தல்) - திரு எஸ்.ஜே.அலகேவத்த	JM 1-1			√			
வலய தேயிலை மேம்பாடு நீட்டிப்பு அதிகாரி - திரு டி.எல்.சீ.சூரியஆர்ச்சி	JM 1-1			√			
வலய தேயிலை மேம்பாடு நீட்டிப்பு அதிகாரி - திரு எம்.டி.அமரருவன்	JM 1-1			√			
வலய தேயிலை மேம்பாடு நீட்டிப்பு அதிகாரி - திரு எச்.எம்.கே.ஜி.பி.ஹேரத்	JM 1-1			√			
வலய தேயிலை மேம்பாடு நீட்டிப்பு அதிகாரி (செயல்) - திரு கே.எஸ்.எஸ். துறநாயக்க	MA 2-3			√			
வலய தேயிலை மேம்பாடு நீட்டிப்பு அதிகாரி (செயல்) - திரு ஜ.டி.டி.குமார	MA 2-3			√			

மாத்தறை பிராந்திய அலுவலகம்

பெயர் மற்றும் பதவி	சேவை வகை	க.பொ.த. (உ/த)	சான்றிதழ் பாடநெறிகள்	டிப்ளமோ	பட்டம்	முதுகலை டிப்ளமோ	முதுகலைப் பட்டம்
பிராந்திய மேலாளர் - திரு சாலிய நாரங்கஸ்பிட்டிய	MM 1-1				√	√	
உதவி பிராந்திய மேலாளர் (திட்டமிடல் மற்றும் அபிவிருத்தி) - திரு சாலிய நாரங்கஸ்பிட்டிய	MM 1-1				√	√	
உதவி பிராந்திய மேலாளர் (நீட்டிப்பு) - திரு கே.எச்.எல்.சஞ்சீவ	MM 1-1				√		
நிர்வாக அதிகாரி - திருமதி என்.வீ.பி.புஷ்பகுமாரி	JM 1-1			√			
கணக்கு அதிகாரி - திருமதி எச்.எம்.எல். புஷ்பகுமாரி	JM 1-1			√	√		
வலய தேயிலை மேம்பாடு நீட்டிப்பு அதிகாரி - திரு ஜே.எல்.எதிரிசூரிய	JM 1-1			√			
வலய தேயிலை மேம்பாடு நீட்டிப்பு அதிகாரி - திரு என்.எம்.விஜேசிங்க	JM 1-1			√	√		
வலய தேயிலை மேம்பாடு நீட்டிப்பு அதிகாரி - திரு மஹிந்த படகொட	JM 1-1			√			

(√)* - AAT Qualification / Part Qualification of the ICASL (Chartered)

இரத்தினபுரி பிராந்திய அலுவலகம்

பெயர் மற்றும் பதவி	சேவை வகை	க.பொ.த. (உ/த)	சான்றிதழ் பாடநெறிகள்	டிப்ளமோ	பட்டம்	முதுகலை டிப்ளமோ	முதுகலைப் பட்டம்
பிராந்திய மேலாளர் - திரு கே.ஏ.பி.பத்மராஜா	MM 1-1				√	√	
உதவி பிராந்திய மேலாளர் (திட்டமிடல் மற்றும் அபிவிருத்தி) - திரு எச்.கே. லலித் குமார்	MM 1-1				√	√	
உதவி பிராந்திய மேலாளர் (நீட்டிப்பு) - திரு பி.என்.யகமுனி	MM 1-1				√		
கணக்கு அதிகாரி - திரு ஈ.ஜி.இ.என். சேரசிங்க	JM 1-1			√			
நிர்வாக அதிகாரி - திருமதி தம்மிகா வெத்தசிங்க	JM 1-1	√	√				
வலய தேயிலை மேம்பாடு நீட்டிப்பு அதிகாரி - திரு பி.இ.கே.பாலசந்திர ஐ	JM 1-1			√			
வலய தேயிலை மேம்பாடு நீட்டிப்பு அதிகாரி - திரு எம்.ஏ.ஐ.அபேசேன	JM 1-1			√			
வலய தேயிலை மேம்பாடு நீட்டிப்பு அதிகாரி (செயல்) - திரு பி.எஸ்.கே.பெரேரா	MA 2-3			√			

கண்டி பிராந்திய அலுவலகம்

பெயர் மற்றும் பதவி	சேவை வகை	க.பொ.த. (உ/த)	சான்றிதழ் பாடநெறிகள்	டிப்ளமோ	பட்டம்	முதுகலை டிப்ளமோ	முதுகலைப் பட்டம்
பிராந்திய மேலாளர் - திரு ஆர்.ஏ.ஜி.பி. ரணசிங்க	MM 1-1				√		√
உதவி பிராந்திய மேலாளர் (நீட்டிப்பு) - திரு எம்.ஆர்.என். தம்மிக	MM 1-1				√	√	
உதவி பிராந்திய மேலாளர் (திட்டமிடல் மற்றும் அபிவிருத்தி) - (கடமைகளைச் செய்தல்) - திரு இ.எம்.ஆர்.கே.பி. தசநாயக்க	JM 1-1			√			
நிர்வாக அதிகாரி - திரு சமில் பண்டார தித்தெனிய	JM 1-1				√		√
கணக்கு அதிகாரி - திருமதி எம்.யூ.எல்.சியாமலி பிரேமசந்திர	JM 1-1			(√)*			
வலய தேயிலை மேம்பாடு நீட்டிப்பு அதிகாரி - திரு இ.எம்.ஆர்.கே.பி. தசநாயக்க	JM 1-1			√			
வலய தேயிலை மேம்பாடு நீட்டிப்பு அதிகாரி - - திரு டபிள்யூ.ஜே.எம்.அரம்பேபொல	JM 1-1			√			
வலய தேயிலை மேம்பாடு நீட்டிப்பு அதிகாரி - திரு இ.அமரசேகர	JM 1-1			√			
வலய தேயிலை மேம்பாடு நீட்டிப்பு அதிகாரி - திரு பி.ஜி.பி.சி.விஜேசிங்க	JM 1-1			√			

(√)* - AAT Qualification / Part Qualification of the ICASL (Chartered)

நுவரெலியா பிராந்திய அலுவலகம்

பெயர் மற்றும் பதவி	சேவை வகை	க.பொ.த. (உ/த)	சான்றிதழ் பாடநெறிகள்	டிப்ளமோ	பட்டம்	முதுகலை டிப்ளமோ	முதுகலைப் பட்டம்
பிராந்திய மேலாளர் - திரு டபிள்யூ.டி.ஆர்.பி. விமலரத்ன	MM 1-1				√		√
உதவி பிராந்திய மேலாளர் (திட்டமிடல் மற்றும் அபிவிருத்தி) - திரு பி.ஏ.என்.புஷ்பகுமார	MM 1-1				√		
உதவி பிராந்திய மேலாளர் (நீட்டிப்பு) - திரு ஆர்.ஏ.எஸ்.எஸ்.ரணதுங்க	MM 1-1			√	√		
கணக்கு அதிகாரி - திருமதி டி.எம்.எல்.நாவலகே	JM 1-1				√		
நிர்வாக அதிகாரி - திருமதி எம்.ஜி.டி.ஏ. புஷ்பகுமாரி	JM 1-1			√			
வலய தேயிலை மேம்பாடு நீட்டிப்பு அதிகாரி (கடமைகளைச் செய்தல்) - திரு ஆர்.ஏ.எஸ்.எஸ்.ரணதுங்க	MM 1-1			√	√		
வலய தேயிலை மேம்பாடு நீட்டிப்பு அதிகாரி - திரு எஸ்.ஐ.யூ.சேனாதீர்	JM 1-1			√			
வலய தேயிலை மேம்பாடு நீட்டிப்பு அதிகாரி - திரு ஏ.டி.ஏ.குணவர்தன	JM 1-1			√			

ஊவா பிராந்திய அலுவலகம்

பெயர் மற்றும் பதவி	சேவை வகை	க.பொ.த. (உ/த)	சான்றிதழ் பாடநெறிகள்	டிப்ளமோ	பட்டம்	முதுகலை டிப்ளமோ	முதுகலைப் பட்டம்
பிராந்திய மேலாளர் (செயல்) - திரு பி.ஏ.என். புஷ்பகுமார	MM 1-1				√		
உதவி பிராந்திய மேலாளர் (திட்டமிடல் மற்றும் அபிவிருத்தி) - திரு கே.எம்.ஆர்.எல்.பண்டார (2020.06.07 வரை)	MM 1-1			√			
உதவி பிராந்திய மேலாளர் (நீட்டிப்பு) - திரு எச்.தரங்க டி சொய்சா	MM 1-1				√		
கணக்கு அதிகாரி - திருமதி டபிள்யூ.டி.எம்.எம்.அமரசிங்க	JM 1-1			√	√		
நிர்வாக அதிகாரி - திருமதி ஆர்.டி.சீ.கே. ரணதுங்க	JM 1-1			√			
வலய தேயிலை மேம்பாடு நீட்டிப்பு அதிகாரி - திரு ஆர்.எம்.ஏ.டி.ரத்நாயக்க	JM 1-1			√			
வலய தேயிலை மேம்பாடு நீட்டிப்பு அதிகாரி - திரு எம்.எம்.குமாரசிங்க	JM 1-1			√			
வலய தேயிலை மேம்பாடு நீட்டிப்பு அதிகாரி - திரு எச்.எம்.பிரேமகுமார	JM 1-1			√			

(√)* - AAT Qualification / Part Qualification of the ICASL (Chartered)

கேகாலை பிராந்திய அலுவலகம்

பெயர் மற்றும் பதவி	சேவை வகை	க.பொ.த. (உ/த)	சான்றிதழ் பாடநெறிகள்	டிப்ளமோ	பட்டம்	முதுகலை டிப்ளமோ	முதுகலை ப் பட்டம்
பிராந்திய மேலாளர் (செயல்) - டபிள்யூ.எச்.பி.எஸ்.விஜேதுங்க	MM 1-1				√		
உதவி பிராந்திய மேலாளர் (நீட்டிப்பு) - திரு டி.எம்.பி.எஸ். ஏக்கநாயக்க	JM 1-1			√			
கணக்கு அதிகாரி - திரு எச்.எம்.ஆர்.ஜே.பி. ஹேரத்	JM 1-1				√		
கணக்கு அதிகாரி - திரு ஆர்.ஆர்.எம்.ஜே.பி.ரத்நாயக்க	JM 1-1				√		
வலய தேயிலை மேம்பாடு நீட்டிப்பு அதிகாரி - திரு ஆர்.எம்.பி.ஆர்.பண்டார	JM 1-1			√			
வலய தேயிலை மேம்பாடு நீட்டிப்பு அதிகாரி - திருமதி எச்.எம்.ஜி.பி. நில்மினி குமாரி	JM 1-1			√			

களுத்துறை பிராந்திய அலுவலகம்

பெயர் மற்றும் பதவி	சேவை வகை	க.பொ.த. (உ/த)	சான்றிதழ் பாடநெறிகள்	டிப்ளமோ	பட்டம்	முதுகலை டிப்ளமோ	முதுகலை ப் பட்டம்
பிராந்திய மேலாளர் (செயல்) - திரு ஆர்.ஏ. வைத்தியரத்ன (2020.02.05 திகதி வரை)	MM 1-1				√		√
பிராந்திய மேலாளர் (கடமைகளைச் செய்தல்) - திரு எஸ்.சீ.முதன்நாயக்க (2020.02.05 திகதி இருந்து)	MM 1-1				√		
உதவி பிராந்திய மேலாளர் (நீட்டிப்பு) - திரு எஸ்.சீ.முதன்நாயக்க	MM 1-1				√		
கணக்கு அதிகாரி- செல்வி பி.ஜி.ஐ. சுரங்கிகா	JM 1-1				√		
நிர்வாக அதிகாரி - திரு எச்.பி.எஸ்.எல்.புஷ்பகுமார	JM 1-			√			
வலய தேயிலை மேம்பாடு நீட்டிப்பு அதிகாரி - திரு டி.எம்.எஸ்.எல்.பிரியதர்ஷக	JM 1-1				√		√
வலய தேயிலை மேம்பாடு நீட்டிப்பு அதிகாரி (செயல்) - திருமதி எச்.பி.புஷ்பகுமாரி	JM 1-1			√			

ரத்தினசிரி விக்கிரமநாயக்க பயிற்சி நிலையம்

பெயர் மற்றும் பதவி	சேவை வகை	க.பொ.த. (உ/த)	சான்றிதழ் பாடநெறிகள்	டிப்ளமோ	பட்டம்	முதுகலை டிப்ளமோ	முதுகலை ப் பட்டம்
உதவி மேலாளர் (பயிற்சி) - திரு எச்.கே.ஜி.ஐ.எஸ்.பி.ஹபுஹின்ன	MM 1-1				√		

(√)* - AAT Qualification / Part Qualification of the ICASL (Chartered)

அட்டவணை எண் - 04

சிறு தேயிலை தோட்டப் பிரிவில் தேயிலை உற்பத்தி

1983 - 2020 வரை (மி.கி.கி.)

ஆண்டு	தேசிய உற்பத்தி	சிறு தேயிலை தோட்டப் பிரிவில் தேயிலை உற்பத்தி		தேசிய உற்பத்திக்கு பங்களிப்பு %
		உற்பத்தி	வளர்ச்சி சதவீதம்	
1983	179.28	62.4	-	34.8
1984	208.05	77.4	6.9	37.2
1985	214.09	82	120.4	38.3
1986	211.27	83	1.2	39.3
1987	213.32	91.1	9.75	42.7
1988	226.95	100.2	9.99	44.2
1989	206.98	92.2	-8.98	44.5
1990	223.16	113.7	23.3	48.7
1991	240.74	121.1	6.51	50.3
1992	178.86	94.9	-21.63	53
1993	231.87	125.3	32.02	54
1994	242.21	139.8	11.57	57.7
1995	245.96	140	0.14	56.9
1996	258.42	147.8	5.57	57.2
1997	276.86	149.3	1.01	53.9
1998	280.05	165.9	11.12	59.2
1999	283.76	164	-1.11	57.8
2000	305.84	183.7	12.01	60
2001	295.09	183.4	-0.06	62.1
2002	310.03	189.5	3.33	61.1
2003	303.23	187.9	-0.84	61.9
2004	308.08	203	8.04	65.9
2005	317.19	205.8	2.95	64.9
2006	310.82	212.4	3.2	68.3
2007	304.61	205.7	-3.1	67.5
2008	318.69	214.8	4.4	67.4
2009	291.13	201.9	-6	69.3
2010	331.42	230.1	13.98	69.4
2011	327.53	229	-0.48	69.9
2012	326.27	233.1	1.78	71.4
2013	340.22	245.4	5.3	72.2
2014	338.03	247.4	0.8	73.1
2015	328.96	239.86	-3	72.9
2016	292.57	218.06	-9	74.5
2017	307.72	232.42	6.6	75.5
2018	303.94	228.05	-1.9	75
2019	300.13	225.73	-1.02	75.2
2020	278.49	205.67	-8.08	73.8

ஆதாரம் : இலங்கை தேயிலை சபை

அட்டவணை எண்- 05

தேயிலை மறு நடவு உதவித் திட்டம் தொடர்பாக தகவல்கள் 1981 - 2020

ஆண்டு	வழங்கப்பட்ட உரிமங்களின் எண்ணிக்கை	அனுமதி அட்டையின் பரப்பளவு (ஹெக்டேர்)	அகற்றிய நிலப்பரப்பு (ஹெக்டேர்)	பயிரிடப்பட்ட நிலப்பரப்பு (ஹெக்டேர்)	வருடாந்திர செலவு ரூபா (மில்லியன்)	வருடாந்திர ஒதுக்கீடு ரூபா (மில்லியன்)
1981	1,740	-	564	563	9.40	9.60
1982	1,459	-	524	508	12.80	10.60
1983	1,758	826	454	379	11.20	11.50
1984	2,404	1,317	466	340	11.80	13.00
1985	1,160	823	615	414	16.40	8.10
1986	662	442	547	464	20.30	16.30
1987	630	390	346	349	14.00	22.80
1988	501	321	308	277	10.30	18.50
1989	758	455	246	330	18.90	17.40
1990	4,827	2,439	478	362	19.20	22.59
1991	3,109	1,423	581	304	20.49	33.91
1992	1,348	526	662	409	20.33	27.00
1993	3,699	1,147	507	516	29.79	32.24
1994	2,627	906	770	553	31.62	60.46
1995	3,465	1,267	1,390	533	38.00	41.75
1996	4,475	1,319	724	508	31.05	43.41
1997	6,235	1,580	923	435	40.32	68.91
1998	5,507	1,586	674	635	65.64	61.69
1999	3,660	955	861	767	88.82	77.95
2000	6,930	1,796	722	519	72.68	92.84
2001	7,093	1,952	841	574	77.76	98.85
2002	9,983	2,565	991	736	99.17	106.57
2003	11,928	2,892	1,179	765	122.82	150.11
2004	10,618	2,621	1,398	891	188.10	179.07
2005	9,291	2,127	1,306	1,058	174.83	182.13
2006	6,755	1,578	927	1,001	183.34	181.90
2007	5,274	1,030	1,008	1,024	172.89	214.75
2008	6,945	1,337	1,128	881	194.59	190.59
2009	6,493	1,610	925	777	178.17	190.17
2010	7,781	1,895	1,015	847	177.85	153.00
2011	8,033	2,170	947	772	187.64	156.26
2012	11,889	2,647	1,087	889	226.83	300.17
2013	13,802	2,928	1,188	1,165	351.87	236.75
2014	10,134	2,540	810	720	258.09	391.75
2015	9,006	2,278	1,173	806	420.07	464.69
2016	11,076	2,597	1,356	733	487.87	546.00
2017	12,945	3,053	899	748	460.59	466.10
2018	5,624	1,480	909	1,027	422.69	443.10
2019	3,308	2,751	376	639	298.31	303.72
2020	4,408	1,215	682	649	300.44	340.50

ஆதாரம் : தேயிலை சிறுதொழில் மேம்பாட்டு ஆணையத்தின் முன்னேற்ற அறிக்கை

அட்டவணை எண் - 06

தேயிலை நிலங்களில் பயிர் மறுவாழ்வு (காலியிட வழங்கல்)
உதவித் திட்டம் தொடர்பாக செயல்பாடு 1986-2020

ஆண்டு	அனுமதி வழங்கப்பட்டுள்ள கன்றுகளின் எண்ணிக்கை	முதல் தவணை செலுத்தப்பட்ட கன்றுகளின் எண்ணிக்கை	இரண்டாவது தவணை செலுத்தப்பட்ட கன்றுகளின் எண்ணிக்கை	செலுத்தப்பட்ட மொத்த உதவித் தொகை (மில்லியன் ரூபா)	வருடாந்திர ஒதுக்கீடு (மில்லியன் ரூபா)
1986	7,123,986	5,087,525	1,242,922	15.41	5.88
1987	5,818,170	5,269,971	2,484,684	16.57	8.16
1988	5,121,825	3,861,892	2,496,705	10.00	19.37
1989	3,903,899	4,257,670	3,377,046	13.30	19.60
1990	3,847,466	2,986,998	2,975,849	9.32	7.20
1991		1,029,987	3,528,586	8.95	9.04
1992		235,404	1,148,371	2.49	5.00
1993		6,607	1,658	0.30	
1994		16,432	46,030	0.12	
1995		20,298	7,073	0.46	2.45
*1996		13,278	3,181	1.19	15.20
**1996	5,600,900	3,867,981			
**1997	6,965,923	5,301,839		9.03	12.00
1998		1,707,845		4.14	15.02
*1999			14,012	8.20	11.16
**1999	617,120	2,454,895	1,846,445		
2000	2,713,972	812,174	389,248	3.68	11.54
2001	1,412,860	1,078,708	209,534	5.68	11.54
2002	4,031,727	2,522,872	486,948	11.22	10.38
2003	3,012,892	1,636,901	380,013	9.38	12.00
2004	2,303,061	1,489,167	593,906	14.46	12.99
2005	1,566,327	1,242,648	776,661	8.11	12.37
2006	972,913	520,610	540,819	7.79	8.58
2007	1,092,856	516,471	308,325	4.13	6.00
2008	836,729	519,607	404,331	4.84	3.00
2009	995,822	431,699	232,217	3.25	3.59
2010	769,104	424,227	254,715	3.58	5.00
2011	1,379,734	504,322	182,401	6.32	9.24
2012	1,902,051	766,991	345,152	14.35	8.66
2013	1,060,634	497,592	420,611	11.24	6.00
2014	776,271	271,015	232,034	5.91	17.50
2015	754,170	308,950	199,923	6.43	6.00
2016	981,075	367,876	246,339	7.80	10.48
2017	1,290,408	564,145	297,068	11.70	17.29
2018	1,648,390	797,530	442,296	15.69	2.00
2019	4,699,796	1,921,568	465,084	138.99	19.09
2020	4,000,609	2,137,450	1,605,865	187.86	190.59

** சங்கங்கள் மூலம் காலியிடங்களை வழங்குவதற்கான முறை

ஆதாரம் : தேயிலை சிறுதொழில் மேம்பாட்டு ஆணையத்தின் முன்னேற்ற அறிக்கை

அட்டவணை எண் - 07

தேயிலை புதிய சாகுபடி உதவித் திட்டம் தொடர்பாக தகவல்கள் 1981 - 2020

ஆண்டு	வழங்கப்பட்ட உரிமங்களின் எண்ணிக்கை	அனுமதி அட்டையின் பரப்பளவு (ஹெக்டேர்)	அகற்றிய நிலப்பரப்பு (ஹெக்டேர்)	பயிரிடப்பட்ட நிலப்பரப்பு (ஹெக்டேர்)	வருடாந்திர செலவு ரூபா (மில்லியன்)	வருடாந்திர ஒதுக்கீடு ரூபா (மில்லியன்)
1981	1,878	-	328	239	1.9	2.1
1982	1,992	-	388	316	2.9	2.4
1983	2,757	866	393	264	2.7	4
1984	7,754	2,667	461	279	2.4	3.2
1985	7,754	1,764	857	599	9.5	6.3
1986	4,999	1,982	1,586	1,430	30.5	9.3
1987	3,939	1,375	1,218	1,183	26.5	13.5
1988	3,737	1,323	814	878	19.7	29.7
1989	4,532	1,837	1,013	1,011	34.9	34.2
1990	12,680	3,937	1,676	1,647	44.6	39.9
1991	3,785	1,120	2,088	1,843	57.8	42
1992	10,533	4,163	1,954	1,948	52.2	58
1993	12,318	2,720	1,753	1,622	51.57	50.57
1994	8,106	1,803	2,339	1,661	50.95	66.5
1995	5,822	134	2,407	1,237	44.52	49.8
1996	2,176	378	486	450	20.91	18.78
1997	3,797	576	340	293	14.08	9.08
1998	4,284	632	315	381	23.82	13.5
1999	6,694	952	484	405	13.04	12.24
2000	3,674	671	433	256	7.36	9.03
2001	6,353	1,084	419	399	15.58	11.91
2002	12,338	2,542	567	562	30.62	20.86
*2003	-	654	647	642	27.95	24.94
2004	-	-	-	12	3.25	7.94
2005	-	-	1.42	8	0.3	2.42
2006	-	-	0.33	0.83	0.042	0.37
2011	430	45	28.14	28.38	1.18	2.08
2012	2,990	517	260	239	23.2	24
2013	2,872	543	258	263	42.41	3.6
2014	5,315	1,034	426	401	66.98	51.5
2015	4,239	846	475	479	128.12	128.88
2016	458	75	103	109	46.72	49.77
2017	2,324	349	211	202	63.71	71.12
2018	3,899	681	443	435	12.168	117
2019	2,887	567	29	295	91.69	92
2020	3,304	661	422	424	123.4	117

*2003 ஆண்டு முதல் 2010 ஆண்டு வரை உதவித்திட்டம் செயல்படவில்லை

ஆதாரம் : தேயிலை சிறுதொழில் மேம்பாட்டு ஆணையத்தின் முன்னேற்ற அறிக்கை

அட்வணை எண் - 08-A

தாய் சாகுபடி மூலம் மேம்படுத்தப்பட்ட புதிய ரக தளிர் கிளைகளை வழங்கல் 2020

மாவட்டம்	இடம்	வர்த்தக நர்சரிகள்	%	சிறு தேயிலைத் தோட்ட உரிமையாளர்கள்	%	சங்கங்கள் மற்றும் மற்ற	%	நிறுவன நர்சரிகள்	%	உற்பத்தி		
										எண்ணிக்கை	%	இலக்கு
காலி	வலஹந்தாவா	-	-	8,850	39%	-	-	13,665	61%	22,515	11.20%	29,000
ஹந்தானா	ஹந்தானா	12945	18%	37387	53%	-	-	19,720	28%	70,052	34.85%	37,500
களுத்துறை	வோகன்	-	-	-	-	-	-	-	-	-	-	60,000
கண்டி	நெல்லிகொல்ல மற்றும் சூரியகொட	-	-	9,600	29%	-	-	23,425	71%	33,025	16.43%	40,000
கேகாலை	ஹிங்குல	-	-	-	-	-	-	-	-	-	-	18,000
நுவரெலியா	ரஹ்துங்கொட மற்றும் திஸ்பனே	2,600	5%	-	-	-	-	48,870	95%	51,470	25.61%	100,000
ஊவா	பண்டாரவளை மற்றும் ஹாலிஎல	12,605	97%	440	3%	-	-	-	-	13,045	6.49%	-
மாத்தறை	மாவரல	2,600	24%	-	-	-	-	8,300	76%	10,900	5.42%	108இ000
மொத்தம்		30,750	15%	56,277	28%	-	-	113,980	57%	201,007	100%	392இ500

ஆதாரம் : தேயிலை சிறுதொழில் மேம்பாட்டு ஆணையத்தின் முன்னேற்ற அறிக்கை

அட்டவணை இல - 08 B

தேயிலை செடி பயிர்ச் செய்கையை நிறுவன ரீதியாக செயற்படுத்துதல்
2020 ஆம் வருடம் (ரூபாய்கள்)

வரைவிலக்கணம்	ஹன்தான	ரஹதுங்கொட	வ ள ற ள் து வ	ஹிங்குல	ஹேடிங்கல்	வாகொன்	திஸ்பன	மவரால	நெல்லிகொ	சூரியகொட	மொத்தம்	
01.01.2020 ஆம் திகதி கையிருப்பின் நிலை	கன்றுகளின் எண்ணிக்கை	36,637	112,578	26,543	198,749	48,727	48,720	122,594	60,292	81316	11,589	747,745
	பெறுமதி (ரூபாய்கள்)	744,986	1,748,336	507,237	2,723,322	627,954	789,806	2,077,775	1,645,743	2,173,979	164,620	13,203,758
வருடத்தினுள் பயிரிடப்பட்ட கன்றுகள்	கன்றுகளின் எண்ணிக்கை	176,840	200,235	164,873	197,923	60,000	135,000	302,570	39,500	124,124	18,685	1,419,750
	பெறுமதி (ரூபாய்கள்)	2,830,276	3,727,817	3,237,274	3856289	1607364	3235571	7479504	1830207	3141711	402,836	31,348,869
இறந்த கன்றுகளின் எண்ணிக்கை	1,463	22,607	19,349	20,361	20,697	18,039	18,510	69,980	39,937	-	230,943	
31.12.2020 ஆம் திகதி கையிருப்பின் நிலை	கன்றுகளின் எண்ணிக்கை	143,040	125,953	76,168	166,086	11,530	42,788	209,656	4,139	102,279	18,644	920,283
	பெறுமதி (ரூபாய்கள்)	1,820,405	2,610,493	1,451,541	2,754,484	800,638	1,039,574	5,045,815	478,997	3,265,113	339,994	19,607,054
விற்பனை செலவு	கன்றுகளின் எண்ணிக்கை	68,974	164,253	95,899	210,225	56,500	122,893	196,998	25,667	63,224	11,630	1,016,263
	பெறுமதி (ரூபாய்கள்)	1,754,857	2,865,660	2,292,971	3,825,127	1,434,680	2,985,803	4,511,465	2,996,953	2,050,597	227,460	24,945,573

)											
கன்றுகள் உற்பத்திக் கான செலவு (மதிப்பீடு)		21.78	24.44	24.37	24.78	24.99	24.21	24.95	23.58	20.74	15.85	229.69
விற்கப்பட்ட கன்றுகள்	கன்றுகளி ன எண்ணிக்கை	68,974	164,253	95,899	210,225	56,500	122,893	196,998	25,667	63,224	11,630	1,016,263
	பெறுமதி (ரூபாய்கள்)	1,931,272	4,707,104	2,708,322	6,111,148	1,621,640	3,439,994	7,397,213	678,140	1,836,072	377,951	30,808,856
விற்கப்பட்ட கன்றுகளின் அடிப்படையிலான செலவுகள்		28.00	28.66	28.24	29.07	28.70	27.99	37.55	26.42	29.04	32.50	296.17
இலாபம் : நஷ்டம்		176,415	1,841,444	415,351	2,286,021	186,960	454,191	2,885,748	-2,318,813	-214,525	150,491	5,863,283

ஆதாரம் : தேயிலை சிறுதொழில் மேம்பாட்டு ஆணையத்தின் முன்னேற்ற அறிக்கை

அட்டவணை எண் 08- C₁

வணிக தேயிலை நர்சரி செயல்பாடு 2019/2020

பிராந்தி அலுவலகம்	அனுமதி பத்திரங்களை வழங்குதல்		முதல் சோதனை (CN - 04)			இரண்டாவது சோதனை (CN - 05)			மூன்றாவது சோதனை (CN - 06)		
	நர்சரிகளின் எண்ணிக்கை	நாற்றுக்களின் திறன்	செயலில் உள்ள நர்சரிகளின் எண்ணிக்கை	நடவு செய்யப்பட்ட நாற்றுக்களின் எண்ணிக்கை	திறன் அடிப்படையில் %	செயலில் உள்ள நர்சரிகளின் எண்ணிக்கை	நடவு செய்யப்பட்ட நாற்றுக்களின் எண்ணிக்கை	திறன் அடிப்படையில் %	நர்சரிகளின் எண்ணிக்கை	சான்றளிக் கப்பட்ட நாற்றுக்களின் எண்ணிக்கை	வெற்றி விகிதம்
காலி	151	6,749,500	130	2,379,465	35%	90	1,514,200	64%	49	152,700	10%
மாத்தறை	209	6,880,000	154	1,049,930	15%	128	1,494,521	142%	38	35,400	2%
களுத்துறை	14	910,000	-	-	-	-	-	-	-	-	-
இரத்தினபுரி	132	12,755,500	53	4,174,119	33%	17	1,548,400	37%	-	-	-
கேகாலை	75	3,562,000	45	1,087,655	31%	29	855,200	79%	22	162,265	19%
கண்டி	133	5,740,000	106	2,109,130	37%	39	724,500	34%			14%

									16	103,800	
நுவரெலியா	36	1,192,000	13	197,000	17%	6	133,000	68%	-	-	-
ஊவா	148	3,698,844	84	2,054,668	56%	4	80,000	4%			-
மொத்தம்	898	41,487,844	585	13,051,967	31%	313	6,349,821	49%	125	454,165	46%

ஆதாரம் : தேயிலை சிறுதொழில் மேம்பாட்டு ஆணையத்தின் முன்னேற்ற அறிக்கை

அட்டவணை எண் 08- C₂

வணிக தேயிலை நர்சரி செயல்பாடு 2020/2021

பிராந்தி அலுவலகம்	அனுமதி பத்திரங்களை வழங்குதல்		முதல் சோதனை (CN - 04)			இரண்டாவது சோதனை (CN - 05)			மூன்றாவது சோதனை (CN - 06)		
	நர்சரிகளின் எண்ணிக்கை	நாற்றுக்களின் திறன்	செயலில் உள்ள நர்சரிகளின் எண்ணிக்கை	நடவு செய்யப்பட்ட நாற்றுக்களின் எண்ணிக்கை	திறன் அடிப்படையில் %	செயலில் உள்ள நர்சரிகளின் எண்ணிக்கை	நடவு செய்யப்பட்ட நாற்றுக்களின் எண்ணிக்கை	திறன் அடிப்படையில் %	நர்சரிகளின் எண்ணிக்கை	சான்றளிக்கப்பட்ட நாற்றுக்களின் எண்ணிக்கை	வெற்றி விகிதம்
காலி	418	16,728,500	35	851,400	5%	-	-	-	-	-	-
மாத்தறை	190	6,011,000	13	38,450	1%	-	-	-	-	-	-
களுத்துறை	158	7,832,000	-	-	0%	-	-	-	-	-	-
இரத்தினபுரி	252	21,493,000	20	1,808,600	8%	3	351,150	19%	-	-	-
கேகாலை	65	3,025,000	21	589,733	19%	-	-	-	-	-	-
கண்டி	104	4,499,000	5	74,070	2%	2	-	-	-	-	-
நுவரெலியா	54	1,865,000	9	77,000	4%	92	24,000	31%	-	-	-
ஊவா	167	4,446,944	108	2,470,368	56%	-	1,676,410	68%	71	814,700	49%

மொத்தம்	1௫408	65,900,444	211	5,909,621	9%	97	2,051,560	35%	71	814,700	40%
---------	-------	------------	-----	-----------	----	----	-----------	-----	----	---------	-----

ஆதாரம் : தேயிலை சிறுதொழில் மேம்பாட்டு ஆணையத்தின் முன்னேற்ற அறிக்கை

அட்டவணை எண்; 09- A

இருப்பிடத்தின் அடிப்படையில் கொழுப்பு ஏலத்தில் தேயிலைக்கான சராசரி விலை
1988 - 2020
(விலை ஒரு கிலோகிராமிக்கு ரூபா)

ஆண்டு	மலை நாடு	மத்திய நாடு	தாழ் நாடு	அனைத்தும் சராசரி
1988	44.88	40.73	42.36	42.77
1989	56.75	50.03	50.59	55.20
1990	68.10	62.69	77.47	71.03
1991	57.95	50.74	61.08	58.08
1992	65.99	54.43	61.89	61.22
1993	67.63	63.14	71.31	68.46
1994	65.89	57.71	67.29	64.89
1995	69.17	63.11	78.07	72.31
1996	93.38	89.70	114.35	103.88
1997	109.43	107.94	124.47	119.40
1998	127.60	121.45	141.45	134.35
1999	106.17	100.68	125.74	115.31
2000	128.40	119.08	144.79	135.53
2001	135.56	122.63	154.50	143.96
2002	135.65	125.45	163.19	149.30
2003	138.31	126.18	160.86	149.05
2004	171.78	157.96	189.86	180.74
2005	170.85	161.37	198.59	185.84
2006	204.32	175.12	204.19	199.58
2007	253.41	245.72	299.34	279.52
2008	273.83	270.13	336.38	310.81
2009	321.28	316.79	388.44	360.45
2010	337.82	330.88	393.40	370.61
2011	340.27	319.77	381.27	359.89
2012	375.53	351.08	407.14	391.64
2013	402.98	398.65	469.91	444.42
2014	420.36	410.13	488.06	461.86
2015	388.38	362.57	416.32	402.14
2016	449.80	419.59	486.74	468.61
2017	606.59	565.85	637.95	620.17
2018	579.54	524.21	602.01	584.50
2019	518.35	473.16	577.68	548.15
2020	593.32	556.77	668.04	632.92

ஆதாரம் : இலங்கை தேயிலை சபை

அட்டவணை எண் 09- B

ஒரு கிலோகிராம் பச்சை இலைகளுக்கான உற்பத்தி செலவு மதிப்பீடு - 2020 (தாழ்நாடு)
ஆண்டுக்கு/ஹெக்டேருக்கு/பச்சை இலை கிலோகிராம் 8,523 (தயாரிக்கப்பட்ட தேயிலை தலா கிலோகிராம் 1,833)

	செயல்பாடு	பயிற்சியின் அதிர்வெண்	தொழிலாளர் அலகுகள்	மூலப்பொருட்களின் விலை ரூபாய்	மொத்த செலவு ரூபாய்	%
1	இலைகள் பறித்தல் (ஒரு நபருக்கு ஒரு நாளைக்கு 25 கிலோ)	1/2 உழைப்பு 45 முறை	340	-	272000	55.08
2	களைகளை அடக்குதல்	மாதம் 10 தொழிலாளர்கள்	58	-	62640	12.68
3	உர கலவை மற்றும் பயன்பாடு					
	முதிர்ந்த தேயிலை உரக் கலவையைப் பயன்படுத்துதல்	தலா 8 தொழிலாளர்கள் (2-4 முறை)	24	29640	55560	11.25
	டோலமைட் பயன்படுத்துதல்	தலா 4 தொழிலாளர்கள் (2 முறை சுழற்சிக்கு)	2	4135	6295	1.27
	ஜிங்க் சல்பேட் பயன்படுத்துதல்	தலா 5 தொழிலாளர்கள் (2 முறை)	5	715	6115	1.24
4	நிழல் மர மேலாண்மை	தலா 5 தொழிலாளர்கள் (2 முறை)	10		10800	2.19
5	கத்தரித்து	தலா 30-40 தொழிலாளர்கள் (2 முறை சுழற்சிக்கு)	20		30000	6.08
6	பாசி அகற்றுதல்	தலா 12-20 தொழிலாளர்கள் (2 முறை சுழற்சிக்கு)	6		6480	1.31
7	டிரிம்மிங் நிலைகள்	தலா 12-20 தொழிலாளர்கள் (2 முறை சுழற்சிக்கு)	6		6480	1.31
8	வடிகால்	தலா 36 தொழிலாளர்கள் (2 முறை சுழற்சிக்கு)	18		19440	3.94
9	நிரப்புதல்	375 செடிகளுக்கு 16 தொழிலாளர்கள்	8	9375	18015	3.65
			497	43865	493825	100
	ஒரு கிலோ பச்சை தேயிலை இலைகளுக்கான சராசரி உற்பத்தி செலவு		57.94	(பொதுச் செலவுகளுக்கு விலக்கு)		
	போக்குவரத்து செலவுகள்		2.00			
	உற்பத்தி செலவு		59.94			
*	தாழ்நிலங்களுக்கு 2 ஆண்டு கால சுழற்சி பயன்படுத்தப்பட்டுள்ளது					
*	உரக் கலவைகள் மற்றும் அளவுகள் தேயிலை ஆராய்ச்சி நிறுவனத்தின் பரிந்துரைகளுக்கு இணங்க உள்ளன மற்றும் விலைகள் ஆண்டுக்குள் இருந்தன.					
*	ஒரு தேயிலை செடியின் விலை 25 ரூபாய்					
*	மூலப்பொருட்களின் விலையில் போக்குவரத்து செலவு சேர்க்கப்பட்டுள்ளது					
*	ஒரு தொழிலாளியின் தினசரி ஊதியம்	ரூபாய்	1080			
*	கத்தரிக்கு தினசரி கூலி	ரூபாய்	1500			
*	டோலமைட்டின் 1 மெட்ரிக் டோன்	ரூபாய்	6200			
*	1 கிலோ ஜிங்க் சல்பேட்	ரூபாய்	65			
*	1 மெட்ரிக் டன் UT-397 / VPLC / U 709 / UT 752 ரூபாய்		30000			
*	தேயிலை இலைகள் பறிக்கும் ரூபாய்		800			

அட்டவணை 10 - A

உயர் மற்றும் நடுத்தர நில தேயிலை மறு நடவுக்கான உற்பத்தி செலவு மதிப்பீடு - 2020
(அகற்றுவதிலிருந்து பறிக்கும் நிலை வரை) ஹெக்டேருக்கு / ரூபா
தினசரி சம்பளம் ரூபா 1,500/-

	தொகை	முதல் வருடம் வேர் பிடுங்குதல்			இரண்டாம் வருடம் மண்ணிற்கு புணர்வாழ்வளித்தல்			மூன்றாம் வருடம் தேயிலை நடுதல்			முதல் வருட பாராமரிப்பு நான்காம் வருடம்			இரண்டாம் வருட பாராமரிப்பு ஐந்தாம் வருடம்			மொத்த செலவு			மொத்த செலவுகளின் வீதம் மூ
		ஊழியர் தொகுப்பு	முலப் பொருட்களின் விலை	மொத்த செலவு	ஊழியர் தொகுப்பு	முலப் பொருட்களின் விலை	மொத்த செலவு	ஊழியர் தொகுப்பு	முலப் பொருட்களின் விலை	மொத்த செலவு	ஊழியர் தொகுப்பு	முலப் பொருட்களின் விலை	மொத்த செலவு	ஊழியர் தொகுப்பு	முலப் பொருட்களின் விலை	மொத்த செலவு	ஊழியர் தொகுப்பு	முலப் பொருட்களின் விலை	மொத்த செலவு	
1 பழைய தேயிலை செடியை வேரோடு பிடுங்குதல் மற்றும் சுத்தம் செய்தல் (50மூ செடிகளுடன் கூடிய காணியில் ஒரு நாளைக்கு 40 பற்றைகள்)			132	198000												132	198000		5.62	
2 கொத்தி சம்பப்படுத்தல் மற்றும் வேர்களை எடுத்தல்.			200	300000												200	300000		8.52	
3 சரிவுகள், வடிகால்கள் மற்றும் கோடுகளை தயார் செய்தல்			100	150000	40		60000	10		15000	5		7500	5		7500	160	240000	6.82	
4 டோலமைட் போடுதல் (1 கிலோ கிராம் இற்கு 9.00 ரூபாய்கள்)	3952	35568	2	35568	38568											2	35568	38568	1.10	
5 கௌத்தமாலா பயிரிடல் (ஒரு நாளைக்கு 500)			54	81000												54	81000		2.30	
6 புற்களுக்கு உரமிடல் (1 கிலோ கிராமிற்கு 23.00 வீதம் 989 கிலோ கிராம்)	1300	39000	4	11100	17100	4	18600	24600	1	9300	10800					9	39000	52500	1.49	
7 புற்தரைகளை வெட்டுதல் (ஒரு வருடத்திற்கு 1 தொகுப்பு ஊழியர்கள்)			14	21000	56		84000									70	105000		2.98	
8 களையெடுத்தல் (ஒரு வருடத்திற்கு 10 தொகுப்பு ஊழியர்கள்)			30	45000	20		30000	100		150000	120		180000	120		180000	390	585000	16.61	
9 நிழல் தரும் மரங்களை நடுதல் (அக்ஸலியா மற்றும் டட்டயப்ஸ், ஒரு நடுகைக்கு 3.00 ரூபாய்கள் வீதம் 740 மற்றும் ஒரு நடுகைக்கு 3.00 ரூபாய்கள் வீதம் 370 கிலோ கிராம் டொலமைட்டு)	740	5550	6	5550	14550	1	242	1742								7	5792	16292	0.46	
10 நிழல் தரும் உயர்ந்த மரங்களை நடுதல் (100 கிரவிலியா மரங்கள் ஒவ்வொன்றும் 50.00 ரூபாய்கள்)	100	7223	4	7223	13223	1	108	1608								5	7331	14831	0.42	

11	புற்களை அகற்றுதல்								20		30000						20		30000		0.85	
12	குழிகள் தோண்டுதல், கோடிடுதல், முடுதல்								180		270000						180		270000		7.67	
13	தேயிலை பயிரிடுதல் (ஒரு மரத்திற்கு 30 ரூபாய்கள்)	12500	375000						60	375000	465000						60	375000	465000		13.21	
14	நிழல் தரும் மரங்களின் முகாமைத்துவம் (ஒரு வருடத்திற்கு இரண்டு முறைகள்)						6	9000	12		18000	15		22500	15		22500	48		72000		2.04
15	கோப்புளம் அடைதலை குறைத்தல் (200 கிராம் பெரெனக்லிக்கு 1000, ஒரு முறைக்கு 10 என்ற வீதத்தில் 280 கிலோ கிராம்)	3	18000						40	18000	18000	40	18000	18000	40	14000	14000	120	50000	230000		6.53
16	பச்சை இலைகளை பறிப்பதற்கு இலகுவாக செடிகளை வடிவமைத்தல்.											12		18000	15		22500	27		40500		1.15
17	தழைக் கூலம்								100		150000	75		112500			175		262500		7.46	
18	தேயிலைக்கு உரமிடுதல் (வு.200இ மூன்றாம் வருடம்)	1200	36000						20	36000	66000	20	72900	102900			40	108900	168900		4.80	
19	நான்காம் வருடம்	2430	72900						60		90000	60		90000	32		48000	152		228000		6.48
20	வு.750 ஐந்தாவது வருடம்															52500	52500	52500	52500		1.49	
21	நிரப்புதல்	2000	25									12	11250	29250	6	11250	20250	18	22500	49500		1.41
22	வட்டப்புழுக்களின் அச்சுறுத்தலை அடக்குதல் (ஒரு துளைக்கு 200 ரூபாய்க்கு கியூரோட்டர்களை வழங்குதல்)	88	4840						4	4840	10840						4	4840	10840		0.31	
23	பூச்சிகளை கட்டுப்படுத்தவும் கொத்தி சம்பந்தித்தல் மற்றும் வேர்களை எடுத்தல்			2000	2000		2000	2000		2000	2000		2000	2000		2000	2000		2000	10000		0.28
	மொத்தம்			546	61441	880441	128	20950	212950	607	445140	1355640	359	104150	642650	233	79750	429250	1873	703431	3520931	100

செலவு மதிப்பீடானது தேயிலை ஆராய்ச்சி நிறுவனத்தின் பரிந்துரைகளுக்கு இணங்க காணப்படுவதுடன் மூலப் பொருட்களின் விலை மற்றும் போக்குவரத்து செலவுகள் சேர்க்கப்பட்டுள்ளன.

டொலமைட்டு	9,000	9
U 625	30,000	23
T 750	30,000	23
T 200	30,000	23

அட்டவணை இல 10 – B

லோலேண்ட் இல் தேயிலையை மீள் நடுகை செய்வதற்கான செலவின் மதிப்பீடு - 2020
(வேரோடு பிடுங்குவது முதல் பச்சை இலையை பச்சை பறிக்கும் கட்டங்கள் வரை) ஒரு ஏக்கருக்கான தினசரிக் கூலி 1,500.00(ரூபாயில்)

தொகை	செலவுகள்	முதல் வருடம் வேர் பிடுங்குதல்			இரண்டாம் வருடம் மண்ணிற்கு புணர்வாழ்வளித்தல்			மூன்றாம் வருடம் தேயிலை நடுதல்			முதல் வருட பாராமரிப்பு நான்காம் வருடம்			இரண்டாம் வருட பாராமரிப்பு ஐந்தாம் வருடம்			மொத்த செலவு			மொத்த செலவுகளின் வீதம் ரூ		
		ஊழியர் தொகுப்பு	மூலப் பொருட்களின் விலை	மொத்த செலவு	ஊழியர் தொகுப்பு	மூலப் பொருட்களின் விலை	மொத்த செலவு	ஊழியர் தொகுப்பு	மூலப் பொருட்களின் விலை	மொத்த செலவு	ஊழியர் தொகுப்பு	மூலப் பொருட்களின் விலை	மொத்த செலவு	ஊழியர் தொகுப்பு	மூலப் பொருட்களின் விலை	மொத்த செலவு	ஊழியர் தொகுப்பு	மூலப் பொருட்களின் விலை	மொத்த செலவு			
1	பழைய தேயிலை செடியை வேரோடு பிடுங்குதல் மற்றும் சுத்தம் செய்தல் (50மூ செடிகளுடன் கூடிய காணியில் ஒரு நாளைக்கு 40 பற்றைகள்)	104		156000														104		156000	4.77	
2	கொத்தி சம்பந்தித்தல் மற்றும் வேர்களை எடுத்தல்.																					
3	சரிவுகள், வடிகால்கள் மற்றும் கோடுகளை தயார் செய்தல்	125		187500														125		187500	5.74	
4	டோலமைட் போடுதல் (1 கிலோ கிராம் இற்கு 9.00 ரூபாய்கள்)	100		150000	40		60000	10		15000	5		7500	5		7500		160		240000	7.34	
5	களைத்தமாலா பயிரிடல் (ஒரு நாளைக்கு 500)	1976	17784	2	17784	20784												2	17784	20784	0.64	
6	புற்களுக்கு உரமிடல் (1 கிலோ கிராமிற்கு 23.00 வீதம் 989 கிலோ கிராம்)	54		81000														54		81000	2.48	
7	புற்களை வெட்டுதல் (ஒரு வருடத்திற்கு 1 தொகுப்பு ஊழியர்கள்)	1610	48300	4	11100	17100	4	27900	33900	1	9300	10800						9	48300	61800	1.89	
8	களையெடுத்தல் (ஒரு வருடத்திற்கு 10 தொகுப்பு ஊழியர்கள்)	14		21000	56		84000											70		105000	3.21	
9	நிழல் தரும் மரங்களை நடுதல் (அக்ஸலியா மற்றும் டடயப்ஸ், ஒரு நடுகைக்கு 3.00 ரூபாய்கள் வீதம் 740 மற்றும் ஒரு நடுகைக்கு 3.00 ரூபாய்கள் வீதம் 370 கிலோ கிராம் டோலமைட்டு)	30		45000	20		30000	100		150000	120		180000	120		180000		390		585000	17.90	
10	நிழல் தரும் உயர்ந்த மரங்களை நடுதல் (100	300	4230	8	4230	16230	1	423	1923									9	4653	18153	0.56	

	கிரவிலியா மரங்கள் ஒவ்வொன்றும் 50.00 ரூபாய்கள்)																					
11	புற்களை அகற்றுதல்																					
12	குழிகள் தோண்டிதல், கோடிடுதல், மூடுதல்	100	2823	6	2823	11823	1	1412	2912							7	4235	14735		0.45		
13	தேயிலை பயிரிடுதல் (ஒரு மரத்திற்கு 30 ரூபாய்கள்)									20	30000					20		30000		0.92		
14	நிழல் தரும் மரங்களின் முகாமைத்துவம் (ஒரு வருடத்திற்கு இரண்டு முறைகள்)									180	270000					180		270000		8.26		
15	கொப்புளம் அடைதலை குறைத்தல் (200 கிராம் பெரென்கஸிக்கு 1000, ஒரு முறைக்கு 10 என்ற வீதத்தில் 280 கிலோ கிராம்)	12500	375000							60	375000	465000				60	375000	465000		14.23		
16	பச்சை இலைகளை பறிப்பதற்கு இலகுவாக செடிகளை வடிவமைத்தல்.						6	9000	12		18000	15		22500	15		22500	48		72000	2.20	
17	தழைக் கூலம்	3	14000							20	14000	44000	20	14000	44000	20	14000	44000	60	42000	132000	4.04
18	தேயிலைக்கு உரமிடுதல் (வட.200இ மூன்றாம் வருடம்)	1200	31000							20	31000	61000	20	67900	97900				40	98900	158900	4.86
19	நான்காம் வருடம்	2430	67900							60	90000	60		90000	32		48000	152		228000	6.98	
20	வட.750 ஐந்தாவது வருடம்	1750	52500														52500	52500		52500	52500	1.61
21	நிரப்புதல்	2000	25										12	15000	33000	12	15000	33000	24	30000	66000	2.02
22	வட்டப்புழுக்களின் அச்சுறுத்தலை அடக்குதல் (ஒரு துளைக்கு 200 ரூபாய்க்கு கியூரோட்டர்களை வழங்குதல்)	88	4840							4	4840	10840							4	4840	10840	0.33
23	பூச்சிகளை கட்டுப்படுத்தவும் கொத்தி சமப்படுத்தல் மற்றும் வேர்களை எடுத்தல்				2000	2000		2000	2000		2000	2000		2000	2000		2000	2000		2000	10000	0.31
	மொத்தம்			447	37937	708437	128	31735	223735	587	436140	1316640	339	98900	607400	219	83500	412000	1720	688212	3,268,212	100

செலவு மதிப்பீடானது தேயிலை ஆராய்ச்சி நிறுவனத்தின் பரிந்துரைகளுக்கு இணங்க காணப்படுவதுடன் மூலப் பொருட்களின் விலை மற்றும் போக்குவரத்து செலவுகள் சேர்க்கப்பட்டுள்ளன.

டொலமைட்	9000	9
U 625	23000	30
T 750	23000	30
T 200	23000	30

3,268,212

அட்டவணை எண் 11

தேயிலை ஏற்றுமதி மற்றும் அந்நிய செலாவணி வருவாய்
1995 – 2020

ஆண்டு	**ஏற்றுமதி செய்யப்பட்ட அளவு (மி.கி.கி.)	*ஏற்றுமதி வருவாய் அளவு (மி.ரூ.)	மொத்த ஏற்றுமதி வருவாய்க்கு பங்களிப்பு செய்யும் சதவீதம் (%)
1995	240	24,638	12.62
1996	244	34,068	15.02
1997	269	42,533	15.51
1998	272	50,280	16.19
1999	269	43,728	13.44
2000	288	53,133	12.06
2001	294	61,602	14.31
2002	291	63,105	14.00
2003	298	65,937	13.30
2004	300	74,890	12.08
2005	309	81,480	12.70
2006	***315	***86337	12.80
2007	***294	***106217	13.20
2008	320	137,585	15.60
2009	280	136,183	16.70
2010	315	155,608	16.60
2011	323	164,869	14.10
2012	320	180,430	14.48
2013	319.6	199,446	14.80
2014	327.3	212,588	14.60
2015	306.9	182,054	12.80
2016	288.7	184,778	12.30
2017	288.9	233,338	13.50
2018	282.4	231,750	12.00
2019	292.65	240,636	13.41
2020	265.56	230,170	

***இறுக்கப்பட்ட தேரீர் உட்பட
**மொத்த ஏற்றுமதி வருவாய்க்கு பங்களிப்பு
*மொத்த ஏற்றுமதி வருவாய்க்கு பங்களிப்பு

அட்டவணை இல. 12

சிறு தேயிலை மற்றும் இறப்பர் புத்துயிராக்கல் திட்டம் (ளுவுயசுச)
202.12.31 ஆம் திகதியில் உள்ள நிலை

			2020 இன் விண்ணப்பங்கள்		2020 இல் வழங்கப்பட்ட அனுமதிகள்		2020 இல் நிலத்தை தயார்ப்படுத்தல்			2020 இல் மண் புணர்வாழ்வு - ஐ			2020 இல் மண் புணர்வாழ்வு - ஐஐ			2020 இல் நடுகை		
பிராந்திய அலுவலகம்	மோத்த இலக்கு	2020 இல் இலக்கு	விண்ணப்பங்களின் எண்ணிக்கை	நிலங்களின் அளவு (ஏக்கர்)	அனுமதியின் எண்ணிக்கை	நிலங்களின் அளவு (ஏக்கர்)	விவசாயிகளின் எண்ணிக்கை	நிலங்களின் அளவு (ஏக்கர்)	வழங்கப்பட்ட மானியங்களின் அளவு (மில்லியன் ரூபாய்கள்)	விவசாயிகளின் எண்ணிக்கை	நிலங்களின் அளவு (ஏக்கர்)	வழங்கப்பட்ட மானியங்களின் அளவு (மில்லியன் ரூபாய்கள்)	விவசாயிகளின் எண்ணிக்கை	நிலங்களின் அளவு (ஏக்கர்)	வழங்கப்பட்ட மானியங்களின் அளவு (மில்லியன் ரூபாய்கள்)	விவசாயிகளின் எண்ணிக்கை	நிலங்களின் அளவு (ஏக்கர்)	வழங்கப்பட்ட மானியங்களின் அளவு (மில்லியன் ரூபாய்கள்)
காலி	1100	620.79	6272	1622.73	5530	1285.89	2769	479.21	62.3	2289	384.09	19.21	1658	266.90	53.35	617	101.09	7.08
மாத்தறை	1100	273.68	7990	1745.59	7703	1589.81	5180	826.32	107.42	4352	686.90	34.35	2971	457.03	91.41	1123	170.58	11.96
இரத்தினபுரி	1300	893.20	7089	2077.11	6387	1799.17	2052	406.80	52.88	1708	336.61	16.83	1092	210.47	42.09	278	54.26	3.80
கண்டி	300	149.75	2505	678.43	1965	404.32	1022	150.25	19.53	868	128.50	6.42	675	100.05	20.01	452	65.83	4.61
நுவரெலியா	200	124.58	1657	401.76	1229	227.21	529	75.42	9.8	467	66.74	3.34	353	50.35	10.07	118	17.16	1.20
ஊவா	500	304.96	3025	754.82	2651	490.90	1392	195.04	25.37	1194	164.14	8.21	737	99.27	19.85	260	36.74	2.57
மொத்தம்	4500	2366.97	28538	7280.429	25465	5797.314	12944	2133.03	277.3	10878	1766.97	88.36	7486	1184.07	236.78	2848	445.671	31.22

தேயிலை சிறுதொழில் மேம்பாட்டு ஆணையம்					
31 டிசம்பர் 2020 நிலவரப்படி நிதி நிலை அறிக்கை					
குறிப்பு எண்			2020	2019	
சொத்துக்கள்					
நடப்பு சொத்து					
பணமும் பணமும் ஒன்றே	7	263,324,365		119,885,193	
ரசீதுகள்	4,5	113,276,468		123,279,515	
சரக்கு	3	155,190,865		68,199,157	
முன் பணம்	6	597,225		1,292,878	
மற்ற தற்போதைய சொத்துக்கள்	2A	10,775,557		12,928,542	
			543,164,480		325,585,285
நடப்பு அல்லாத சொத்துக்கள்					
நடப்பு அல்லாத சொத்துக்கள்	2		16,837,565		15,326,812
முதலீடு (நிலையான வைப்பு)	2B		1,713,670		24,260,603
பிற நிதி சொத்துக்கள்	1	661,015,153		635,283,838	
சொத்து, யார்குகள் மற்றும் ஆலை		(151,427,832)	509,587,321	(159,718,674)	475,565,165
மொத்த சொத்துக்கள்			1,071,303,037		840,737,864
பொறுப்புகள்					
நடப்பு பொறுப்புகள்					
கொடுப்பனவுகள்	8	238,557,266		218,523,960	
திரட்டப்பட்ட செலவுகள்	9	64,819,644	303,376,911	327,806,495	546,330,456
நடப்பு அல்லாத பொறுப்புகள்					
பணியாளர் நன்மைகள் (கிராச்சுட்டி)	10		186,226,754		183,962,946
மொத்த பொறுப்பு			489,603,664		730,293,401
நிகர சொத்துக்கள்			581,699,372		110,444,463
நிகர சொத்துக்கள் / சமபங்கு					
அரசு வழங்கும் மூலதனம்	01A	252,795,111		224,340,942	
அதிகப்படியான மறுபிறப்பு	01B	186,258,451		144,650,993	
ஒட்டுமொத்த அதிகப்படியான / (குறைபாடு)		94,595,225	533,648,787	(311,348,160)	57,643,775
மானியங்கள்	01C		48,050,585		52,800,688
மொத்த நிகர சொத்துக்கள் / சமபங்கு			581,699,373		110,444,463
பக்கங்கள் 3 முதல் 04 வரை உள்ள கணக்கியல் கொள்கைகள் மற்றும் பக்கங்கள் 07 முதல் 24 வரை உள்ள குறிப்புகள் இந்த நிதிநிலை அறிக்கைகளின் கட்டாய பகுதியாகும். இந்த நிதிநிலை அறிக்கைகளை தயாரித்து வழங்குவதற்கான பொறுப்பு இயக்குநர்கள் குழுவிற்கு உள்ளது. இந்த நிதிநிலை அறிக்கைகள் இயக்குநர்கள் குழுவால் அங்கீகரிக்கப்பட்டு கையொப்பமிடப்பட்டுள்ளன.					
.....
தலைவர்	இயக்குநர்		பொது மேயாளர்		நிதி மேயாளர்

தேயிலை சிறுதொழில் மேம்பாட்டு ஆணையம்					
31 டிசம்பர் 2020 உடன் முடிவடைந்த ஆண்டிற்கு நிதி நிலை அறிக்கை					
	குறிப்பு எண்		2020		2019
அரசு மானியங்கள்					
வளர்ச்சி மூலதனம்			1,044,737,196		997,172,658
மின்டெடும்			413,000,000		
வேறுவருமானம்					
வட்டி - F/D	16	3,071,389		2,100,816	
வட்டி - C/D		2,356,440		2,707,049	
ஊழியர்களுக்கு வழங்கப்படும் கடன்களுக்கான வட்டி		3,559,504		3,353,792	
வெவ்வேறு வருமானங்கள்		19,174,464		4,729,663	
அதிகப்படியான தேயிலை வயல்கள் மற்றும் தாய் புதர்கள் (குறைபாடு)	17	(752,329)		(2,380,901)	
அதிகப்படியான நர்சரிகள் (குறைபாடுகள்)	18	5,863,283		4,087,767	
ஹந்தன செலவினத்தின் மீதான வருவாய்	16A	1,004,427	34,277,178	2,156,864	16,755,049
			1,492,014,374		1,013,927,707
மேம்பாட்டு செலவு					
	12				
மானியங்கள்		(737,542,872)		(588,395,397)	
விறியோகம்		(12,272,942)		(29,072,426)	
சமூக வளர்ச்சி		(2,252,347)		(7,522,099)	
நிறுவன வளர்ச்சி		(692,258)		(3,909,561)	
			(752,760,419)		(628,899,484)
இயக்க செலவுகள்					
	13				
தனிப்பட்ட கொடுப்பனவுகள்					
சம்பளக் கொடுப்பனவு/ முதலியான கூடுதல் நேரம்/ பகுதி சம்பளம்		(295,383,630)		(305,050,696)	
பேர்குவர்த்து		(5,799,216)		(5,750,548)	
பொருட்கள் மற்றும் நுகர் பொருட்கள்		(5,734,521)		(9,791,654)	
மேலாண்மை பராமரிப்பு		(5,818,253)		(6,321,856)	
தொடர்பு		(21,205,645)		(25,053,541)	
வாடகை மதிப்பீடு மற்றும் மின்சாரம்		(5,288,309)		(8,436,804)	
பிற இயக்க செலவுகள்		(6,864,636)		(9,644,684)	
மொத்த இயக்க செலவுகள்		(30,641,920)		(39,983,829)	
அதிகப்படியான செயல்பாடுகள் / (குறைபாடு)			(376,736,130)		(410,033,611)
போனஸ்			362,517,825		(25,005,387)
தேய்மானம் மற்றும் அடமானம்		(18,239,059)		(45,685,332)	
மோசமான கடன் ஏற்பாடுகள் / கடனாளிகள் தள்ளுபடி		(29,586,316)		(23,782,144)	
நிச்சயமற்ற தன்மைக்கான ஏற்பாடுகள்		6,508,128		(498,441)	
நிச்சயமற்ற நிலைகளுக்கான ஏற்பாடுகள்		(3,067,803)	(44,385,051)	(189,618)	(70,155,536)
நிகர அதிகப்படியான / (குறைபாடு) அசாதாரண பொருட்களுக்கு முன்			318,132,774		(95,160,923)
தாமதமான வருமானம்			19,558,737		16,361,087
			337,691,511		(78,799,836)
நிச்சயமற்ற நிலைகளுக்கான ஏற்பாடுகள்			68,327,133		
நிகர அதிகப்படியான / (குறைபாடு) அசாதாரண பொருட்களுக்கு முன்			406,018,644		(78,799,836)

நிதி அறிக்கைகள் தொடர்பான குறிப்புகள்

1. அறிக்கையிடல் நிறுவனம்

1.1 நிறுவன தகவல்

தேயிலை சிறுதொழில் மேம்பாட்டு ஆணையம் (TSHDA) 1977 ஆண்டில் 1975 எண் 35 ஆவது தேயிலை சிறுதொழில் மேம்பாட்டு சட்டத்தின் கீழ் நிறுவப்பட்டது. நாட்டில் சிறு தேயிலை தோட்டங்களின் அபிவிருத்திற்காக நாட்டிலுள்ள சிறு தேயிலை தோட்டங்களை மேம்படுத்துவதற்கான உரிமம் பெற்ற ஒரே சட்டபூர்வ அமைப்பாக, உற்பத்திகளை மேம்படுத்துதல், சந்தைப்படுத்துதல், உற்பத்தித்திறனை மேம்படுத்துதல் மற்றும் சிறு தேயிலை உடமையாளர்களின் நலனுக்காகப் பணியாற்றுவதில் ஆகியவை இந்த அமைப்பின் நோக்கங்களாகும். தேயிலை சிறுதொழில் மேம்பாட்டு ஆணையம், 8 பிராந்திய அலுவலகங்களையும் ரதன்சிறி விக்கிரமநாயக்க பயிற்சி நிலையத்தையும் கொண்டுள்ளது.

1.2 ஒருங்கிணைந்த நிதி அறிக்கைகள்

தேயிலை சிறுதொழில் மேம்பாட்டு ஆணையத்தின் 2020 டிசம்பர் 31 திகதியின் முடிவடைந்த ஆண்டிற்காக ஒருங்கிணைந்த நிதி அறிக்கைகள் தயாரிக்கப்பட்டுள்ளது.

2. கணக்கியல் கொள்கைகள்

2.1 கணக்கியலின் அடிப்படை

தேயிலை சிறுதொழில் மேம்பாட்டு ஆணையத்தின் ஒன்றிணைக்கப்பட்ட நிதி அறிக்கைகள் இலங்கையின் பட்டய கணக்காளர்கள் நிறுவகத்தால் தொகுக்கப்பட்ட இலங்கை பொதுத்துறை கணக்கியல் தரநிலைகளுக்கு இணங்க தயாரிக்கப்பட்டுள்ளன. அங்கக் கணக்குகளைப் பாதிக்கும் பணவீக்கக் காரணிகளில் எந்த மாற்றமும் செய்யப்படவில்லை

2.2 ஒப்பீட்டுத் தகவல்

நடப்பு ஆண்டின் விளக்கக்காட்சிக்கு ஏற்ப, தற்போதைய காலத்திற்கான நிதிநிலை அறிக்கைகளைப் புரிந்துகொள்வதற்கும், தேவைப்படும் இடங்களில் மறு வகைப்படுத்தலுக்கும் பொருந்தினால், ஒப்பீட்டுத் தகவல் வழங்கப்படுகிறது.

2.3 பிந்தைய இருப்புநிலை நிகழ்வுகள்

இருப்புநிலை நாளுக்குப் பிறகு நடந்த ஒவ்வொரு பொருள் நிகழ்வும் பரிசீலிக்கப்பட்டு, தேவையான இடங்களில் சரிசெய்தல் மற்றும் வெளிப்பாடுகள் செய்யப்பட்டன.

3. சொத்து, யார்குகள் மற்றும் ஆலை

3.1 அடையாளம்

சொத்துக்கள் தொடர்பான எதிரகால பொருளாதார வருமானம் அதிகாரசபைக்கு பாயும் வாய்ப்பு இருந்தால் மற்றும் சொத்துக்களின் விலையை துல்லியமாக அளவிட முடியும் மட்டுமே சொத்து, முற்றம் மற்றும் ஆலை ஆகியவற்றை அடையாளம் காண முடியும்.

3.2 அளவீடுகள்

சொத்துக்களை கையகப்படுத்துவதற்கு நேரடியாக விதிக்கப்படும் செலவில் சொத்து, முற்றம் மற்றும் ஆலை செலவுகள் அடங்கும். சொத்து, முற்றம் மற்றும் ஆலை பொருட்கள் செலவில் இருந்து ஒட்டுமொத்த தேய்மானத்தை கழிப்பதன் மூலம்

அளவிடப்படுகிறது. மறுமதிப்பீட்டுத் தேதியில், மறுமதிப்பீட்டின் போது மதிப்பிடப்பட்ட சொத்தின் நியாயமான மதிப்பு ஒட்டுமொத்த தேய்மானத்திலிருந்து கழிக்கப்படும்.

ஒரு சொத்தின் மறுமதிப்பீட்டில் இருந்து எழும் எந்த உபரியும், உரிமையின் மறுமதிப்பீட்டுக் குழுவின் கீழ் மற்ற மொத்த வருமானம் மூலம் திரட்டப்படுகிறது.

இலங்கை பொதுத்துறை கணக்கியல் தரநிலைகள் 07 இன் படி முழுமையாக தேய்மானம் செய்யப்பட்ட சொத்துக்கள் இன்னும் பயன்பாட்டில் உள்ளன. டிசம்பர் 31, 2019 இல் முடிவடைந்த ஆண்டிற்கு இந்த கார் மறுமதிப்பீடு செய்யப்பட்டது மற்றும் 41.6 மில்லியன் உபரி அடையாளம் காணப்பட்டுள்ளது.

3.3 தேய்மானம்

இலாப இழப்பு அறிக்கையின் தேய்மானம் சொத்தின் பயனுள்ள வாழ்நாளில் எளிமையான முறையில் அடையாளம் காணப்படுகிறது. தற்போதைய மற்றும் ஒப்பீட்டு காலத்திற்கான சொத்துக்களின் பயனுள்ள வாழ்நாள் பின்வருமாறு.

கட்டிடங்கள்	2.00%
கார்கள்	20.0%
தளபாடங்கள், பொருத்துதல்கள்	12.5%
அலுவலக உபகரணங்கள்	12.5%
கணினிகள்	20.0%
இயந்திரங்கள்	20.0%

நிலம் அரிக்கப்படவில்லை. மேலும், கட்டிடத்தின் நீட்டிப்புகள் மற்றும் பெரிய சீரமைப்புகளின் செலவு அசல் கட்டிடங்களில் மீதமுள்ள பயனுள்ள வாழ்நாளில் தேய்மானம் அடைந்துள்ளது.

4. முதலீடுகள்

முதலீட்டில் கிராச்சுட்டி ஃபண்டில் நிலையான வைப்புத்தொகை அடங்கும்.

5. பிற நிதி சொத்துக்கள்

கார்ப்பரேட் நாற்றங்காலுக்குப் பயன்படுத்தப்படும் பொருட்களின் விலை, ஒரு நிகர வீட்டைக் கட்டுவதற்கான செலவு உட்பட, சொத்தின் பயனுள்ள வாழ்நாளின் கீழ் வகைப்படுத்தப்பட்டது மற்றும் அந்தக் காலத்திற்காக தொடர்புடைய செலவு விலகல் செலவாக முன்வைக்கப்பட்டது. 31 டிசம்பர் 2020 நிலவரப்படி காட்டப்பட்டுள்ள மீதி 10.7 மில்லியன் ரூபாய் ஆகும்.

6. சரக்குகள்

சரக்கு குறைந்தபட்ச விலை மற்றும் நிகர சாதனை மதிப்பில் அளவிடப்படுகிறது மற்றும் சரக்கு விலை முதல் ரசீது முதல் வெளியீட்டு ஆர்டரை அடிப்படையாகக் கொண்டது. சரக்குகளின் மதிப்பில் கையகப்படுத்தல் செலவு, மாற்றம் செலவுகள் மற்றும் சரக்குகளை அதன் தற்போதைய இடம் மற்றும் நிலைக்கு கொண்டு வருவதற்கான செலவு ஆகியவை அடங்கும்.

31 டிசம்பர் 2020 நிலவரப்படி, யார்டு பங்கு மற்ற பங்குகளின் கீழ் ரூ.19.6 மில்லியனாக பட்டியலிடப்பட்டது. 31 டிசம்பர் 2020 வரையிலான ஒட்டுமொத்த உற்பத்திச் செலவுகளின் அடிப்படையில் யார்டு இருப்பு மதிப்பீடு செய்யப்படும்.

7. வர்த்தக கடனாளிகள் மற்றும் ரசீதுகள்

வர்த்தகம் மற்றும் பிற ரசீதுகள் அவற்றின் புத்தக மதிப்பின் அடிப்படையில் குறிப்பிடப்படுகின்றன மற்றும் அடமான ரசீதுகளுக்கான ஏற்பாடுகள் செய்யப்படுகின்றன.

கடன் ஆயட் காலம்

ஒதுக்கீடு

ஒரு வருடத்திற்கும் குறைவு	இல்லை
ஒரு வருடத்திற்கு மேல் மற்றும் இரண்டு ஆண்டுகள் வரை	10%
இரண்டு ஆண்டுகளுக்கு மேல் மற்றும் மூன்று ஆண்டுகள் வரை	30%
மூன்று ஆண்டுகளுக்கு மேல் மற்றும் ஐந்து ஆண்டுகள் வரை	50%
ஐந்து ஆண்டுகளுக்கு மேல்	100%

8. பிற ரசீதுகள்

வர்த்தக கடனாளர்களைத் தவிர மற்ற ரசீதுகள் அவற்றின் தொகைகளால் குறிக்கப்படுகின்றன.

9. பணம் மற்றும் பணம் போன்றவை

பணம் மற்றும் பணம் சமமானவை கையில் உள்ள பணம், வங்கி மற்றும் கோரிக்கை வைப்பு ஆகியவை அடங்கும்.
31 டிசம்பர் 2020 நிலரப்படி பண இருப்பு ரூ. 263.3 மில்லியன் ஆகும்.

10. பணப்புழக்கம்

பணப்புழக்க அறிக்கை மறைமுக முறையைப் பயன்படுத்தி தயாரிக்கப்படுகிறது.

11. நிதி ரசீதுகளுக்கான கணக்கு

2007 ஆம் ஆண்டு முதல் திறைசேரியில் இருந்து ஒருங்கிணைக்கப்பட்ட நிதியத்தின் மூலம் நிதி அனுப்பப்படுகிறது.

12. பொறுப்புகள்

இருப்புநிலை தேதியில் உள்ள அனைத்து பணப் பொறுப்புகளும் கணக்குகளில் சேர்க்கப்பட்டுள்ளன. மற்றும் ஏற்கனவே உள்ளதாக அடையாளம் காணப்பட்ட பொறுப்புகளின் அடிப்படையில் போதுமான ஏற்பாடுகள் செய்யப்படுகின்றன. இருப்புநிலைக் குறிப்பில் தற்போதைய பொறுப்புகள் என வகைப்படுத்தப்பட்ட பொறுப்புகளுக்கான கோரிக்கையின் பேரில் பணம் செலுத்தப்படுகிறது.

13. போனஸிடற்கான ஏற்பாடுகள்

ஒரு வருட சேவையை நிறைவு செய்யும் ஒவ்வொரு பணியாளருக்கும் பணிக்கொடை செலுத்தப்படுகிறது. வருடத்திற்கான ஒதுக்கீடு 186.2 மில்லியன் மூபாவாகும்.

14. வரி செலுத்துதல்

தேயிலை சிறுதொழில் மேம்பாட்டு ஆணையம் ஒருங்கிணைந்த நிதியின் கீழ் நிதியளிக்கும் நிறுவனமாக இருப்பதால் வருமான வரியில் இருந்து விலக்கு அளிக்கப்பட்டுள்ளது.

15. எதிர்பாராத பொறுப்புகள்

தொழிலாளர் நீதிமன்றத்தில் மற்றும் நீதிமன்றத்தில் உள்ள வழக்குகள் தொடர்பான பொறுப்புகளில் தோராயமாக ரூ. 5.6 மில்லியன் செலுத்தப்படுகிறது.

16. மூலதன மானியம்

1981 முதல் 2014 வரை IRDP, SHTDP TDP, மற்ற திட்டங்களுக்கான நிதி மற்றும் கருவூல மானியங்கள் தேய்மானம் செய்யப்பட்டன. இதன்படி, 19.5 மில்லிய் ரூபா தாமத வருமானமாகக் கணக்கிடப்பட்டுள்ளதுடன், மீதியான மீதிகள் எதிர்கால வருடங்களில் தேய்மானம் செய்யப்பட்டுள்ளன.

17. மீண்டும் நடவு செய்தல் போன்ற தேசிய தேவைகளுக்கு ஏற்ப இந்த ஆண்டிற்கான செயல் திட்டம் தயாரிக்கப்பட்டுள்ளது.

18. 1998 ஆம் ஆண்டு இலங்கை வங்கியானது தேயிலை சிறுதொழில் மேம்பாட்டு ஆணையத்துடன் இணைந்து 100 லொறிகளை தேயிலை சிறு உடமையாளர் சங்கங்களுக்கு விசேட கடன திட்டத்தின் கீழ் இலை கொண்டு செல்வதற்கு வழங்கியது. தேயிலை சிறுதொழில் மேம்பாட்டு ஆணையத்திற்கு மறுசீரமைக்கப்பட்ட கடனில் சில தொழிற்சங்கங்கள் செலுத்த தவறியதன் காரணமாக ஏற்பட்ட இழப்பு ரூ.6.7 மில்லியன் இதனை புத்தகங்களில் எழுதிவைக்க தேயிலை சிறுதொழில் மேம்பாட்டு ஆணையம் திறைசேரியிடம் அனுமதி கோரிய போதிலும் இதுவரை அனுமதி வழங்கப்படவில்லை. எனவே தேயிலை சிறுதொழில் மேம்பாட்டு ஆணையம் இந்த லொறிகளை விற்பனை செய்து ரூ.9.1 மில்லியன் ஈட்டியுள்ளது. விற்பனை மற்றும் கடன்களுக்கு இடையே உள்ள வேறுபாடு லாபம் மற்றும் நஷ்டக் கணக்கில் மற்ற வருமானமாக அடையாளம் காணப்படுகிறது.

19. வறட்சி நிவாரணச் சலுகைகள் மற்றும் அரசு உரங்களுக்கான நிலுவைத்தொகை மானியக் கொடுப்பனவுகளுக்குப் பயன்படுத்தப்பட்டது மற்றும் தேவையான லெட்ஜர் குறிப்புகள் நிறைவேற்றப்படவில்லை. எனவே 2020 ஆம் ஆண்டுக்கான இலாப நட்டக் கணக்கில் இருப்புத் தொகையானது முந்தைய ஆண்டின் சரிப்படுத்தல் என அடையாளம் காணப்பட்டுள்ளது.

20. மண் பாதுகாப்புத் திட்டத்திற்கு இணங்க 14.2 மில்லியன் கோரப்படாத காசோலைகள் லாப நட்ட கணக்கிலிருந்து வருவாயாக அடையாளம் காணப்பட்டுள்ளன. இந்த நிதியை சிறு தேயிலை உடமையாளர்களுக்கு மானியத்துடன் வழங்குவதற்கு பணிப்பாளர் சபையின் அனுமதியைப் பெறுவோம் என நம்புகிறோம்.

தேயிலை சிறுதொழில் மேம்பாட்டு ஆணையம்		
31 டிசம்பர் 2020 உடன் முடிவடைந்த ஆண்டிற்கான பணபுழக்க அறிக்கை		
	2020	2019
செயல்பாடுகளிலிருந்து பெற்ற பணபுழக்கம்		
இயல்பான செயல்பாடுகளிலிருந்து பெற்ற அதிகப்படியான / (குறைபாடு)	337,691,511	(78,799,836)
பணமற்ற இயக்கங்கள்		
தாமதமான வருமானம்	(19,558,737)	(16,361,087)
தேய்மானங்கள்	29,586,316	23,782,144
போனலிற்கான ஒதுக்கீடுகள்	18,239,059	45,685,332
செலுத்திய பணிக்கொடை	(15இ975இ251)	(23இ030இ630)
அடமானக் கடன்களுக்கான ஒதுக்கீடுகளை அதிகரித்தல் / குறைத்தல்	(6,508,128)	498,441
முறையற்ற பணம் செலுத்துதல்	(157,783)	(2,018,853)
நிச்சயமற்ற தன்மைக்கான ஒதுக்கீடுகள்	3,067,803	189,618
வட்டி வருமானம்	(8,987,333)	(4,807,865)
செலுத்த வேண்டிய பணம் அதிகரித்தல் / குறைத்தல்	(177,469,606)	46,846,931
மறுகணக்கு இழப்புகள்		
சொத்து, புறம் மற்றும் ஆலை விற்பனையிலிருந்து பெற்ற (இலாபம்)/இழப்பு	(18,489)	(143,868)
மற்ற சொத்துக்களின் அதிகரித்தல் / குறைத்தல்	23,189,164	54,627,557
ரசீதுகளின் அதிகரித்தல் / குறைத்தல்	19,533,660	(2,228,677)
மொத்த பொருட்களின் அதிகரித்தல் / குறைத்தல்	(86,991,709)	(25,791,157)
செயல்பாடுகளில் நிகர பணபுழக்கம்	115,640,477	18,448,051
முதலீடு செயல்பாடுகளின் பெற்ற பணபுழக்கம்		
யார்ட் மற்றும் ஆலை கொள்முதல்	(24,398,723)	(121,894,766)
யார்ட் மற்றும் ஆலை விற்பனையின் பெற்ற வருமானம் / வீண் செலவு	2,340,937	368,790
முதலீடு செயல்பாடுகளில் நிகர பணபுழக்கம்	(22,057,786)	(121,525,976)
நிதி செயல்பாடுகளின் பெற்ற பணபுழக்கம்		
பெற்ற வட்டி	6,593,676	6,983,732
அபிவிருத்தி செலவினங்களுக்கான அரசு மானியங்கள்		-
மூலதன மானியங்கள்		
அதிகப்படியான மறுபிறப்பு		
அரசு பங்களிப்பு	43,262,804	98,928,342
நிதி செயல்பாடுகளின் பெற்ற பணபுழக்கம்	49,856,479	105,912,074
பணம் மற்றும் பணம் போன்ற விஷயங்களின் நிகரான அதிகரிப்பு / (குறைவு)	143,439,171	2,834,149
காலத்தின் தொடக்கத்தில் பணம் மற்றும் பணம் போன்ற விஷயங்கள்	119,885,193	117,051,000
காலத்தின் இறுதியில் பணம் மற்றும் பணம் போன்ற விஷயங்கள்	263,324,364	119,885,149

வருடாந்த அறிக்கை | 2020

தேயிலை சிறுதொழில் மேம்பாட்டு ஆணையம்					
பாத்துக்கள்/மூலதனத்தில் ஏற்படும் மாற்றங்களின் அறிக்கை					
31 டிசம்பர் 2020 உடன் முடிவடைந்த ஆண்டிற்கான					
விளக்கம்	நிர்வாகிக்கும்	நிறுவனத்தின்	உரிமையாளர்களின்	உரிமை	மொத்த நிகர சொத்துக்கள் / உரிமைகள்
	பங்களிப்பு மூலதனம்	மற்ற இருப்புகள்	மறுமதிப்பீட்டு இருப்புகள்	மொத்த அதிகப்படியான/(பற் றாக்குறை)	
31 டிசம்பர் 2019 இற்கு நிலுவை	224,340,942	52,800,688	144,650,993	(311,423,419)	110,369,204
ஆண்டிற்கான அதிகப்படியான/(பற்றாக்குறை)				337,691,511	337,691,511
முந்தைய ஆண்டு சரிசெய்தல்				68,327,133	68,327,133
சொத்து மறுமதிப்பீட்டிலிருந்து பெற்ற இலாபம்			41,607,458		41,607,458
ஆண்டிற்கான அரசு மானியங்கள்	43,262,804				43,262,804
ஆண்டிற்கான தாமதமான வருமானம்	(14,808,635)	(4,750,103)			(19,558,738)
31 டிசம்பர் 2020 இற்கு நிலுவை	252,795,111	48,050,585	186,258,451	94,595,225	581,699,372

வருடாந்த அறிக்கை 2020

தேயிலை சிறுகொழில் மேம்பாட்டு ஆணையம்							
நிதிநிலை அறிக்கைகள் தொடர்பான குறிப்புகள்							
31 டிசம்பர் 2020 உடன் முடிவடைந்த ஆண்டிற்கான							
குறிப்பு 01							
சொத்து, யார்டுகள் மற்றும் ஆலை 2020							
							ரூபா
விளக்கம்	01.01.20 திகதியன்று செலவு	ஆண்டிற்கான சேகரிப்பு	மாற்றங்கள் (உள்ளே)	மாற்றங்கள் (வெளியே)	மாற்றங்கள்/ நிராகரிப்புகள்	31.12.20 திகதியன்று செலவு	
நிலங்கள்	74,421,745.39	-	-	-	-	74,421,745.39	
கட்டிடங்கள்	379,090,273.52	17,249,137.71	-	-	2,001,759.69	394,337,651.54	
மோட்டார் கார்கள்	71,706,685.22	5,574,597.78	27,019,426.22	27,019,426.22	128,008.00	77,153,275.00	
திட்ட மோட்டார் கார்	17,950,685.00	-	-	-	-	17,950,685.00	
தளபாடங்கள் பொருத்துதல்கள் மற்றும் அலுவலக உபகரணங்கள்	56,204,866.27	2,461,870.67	3,948,651.95	3,948,651.95	399,551.90	58,267,185.04	
கணினிகள்	31,620,124.07	3,260,180.00	313,900.00	313,900.00	285,152.00	34,595,152.07	
ஆலைகள் மற்றும் இயந்திரங்கள்	4,289,459.00	-	-	-	-	4,289,459.00	
மொத்தம்	635,283,838.47	28,545,786.16	31,281,978.17	31,281,978.17	2,814,471.59	661,015,153.04	
தேயமானங்கள்							ரூபா
விளக்கம்	01.01.20 திகதியன்று தேயமானங்கள்	ஆண்டிற்காக	மாற்றங்கள் (உள்ளே)	மாற்றங்கள் (வெளியே)	மாற்றங்கள்/ நிராகரிப்புகள்	மொத்த தேயமானங்கள்	எழுதியுள்ள மதிப்பு
நிலங்கள்	197,511.64	10,293.34	-	-	-	207,804.98	74,213,940.41
கட்டிடங்கள்	54,105,271.39	6,935,619.01	-	-	-	61,040,890.40	333,296,761.14
மோட்டார் கார்கள்	65,291,326.78	10,727,805.00	23,334,782.56	23,334,782.56	37,576,273.11	38,442,858.67	38,710,416.33
திட்ட மோட்டார் கார்	14,834,905.00	800,950.00	-	-	-	15,635,855.00	2,314,830.00
தளபாடங்கள் பொருத்துதல்கள் மற்றும் அலுவலக உபகரணங்கள்	12,728,486.75	5,772,980.38	1,722,582.57	1,650,539.40	94,816.36	18,478,693.94	39,788,491.10
கணினிகள்	10,490,138.20	4,949,830.12	77,768.49	77,768.50	278,112.00	15,161,856.32	19,433,295.75
ஆலைகள் மற்றும் இயந்திரங்கள்	2,071,033.68	388,838.63	-	-	-	2,459,872.31	1,829,586.69
மொத்தம்	159,718,673.44	29,586,316.48	25,135,133.62	25,063,090.46	37,949,201.47	151,427,831.62	509,587,321.42

தேயிலை சிறுதொழில் மேம்பாட்டு ஆணையம்	
நிதிநிலை அறிக்கைகள் தொடர்பான குறிப்புகள்	
31 டிசம்பர் 2020 உடன் முடிவடைந்த ஆண்டிற்கான	
குறிப்புகள்	
(ரூபா)	
விளக்கம்	மொத்தம்
நிலையான வைப்பு - பணிக்கொடை	16,837,565
	16,837,565
மற்ற நிதி சொத்துக்கள் 02யு	
நடந்து கொண்டிருக்கின்ற	
விலகிய செலவு	10,775,557
	10,775,557
மற்ற நடப்பு சொத்துக்கள் எண் 02ஆ	
நடந்து கொண்டிருக்கின்ற சிவில் வேலைகள்	1,713,670
	1,713,670
அட்டவணை எண் 03 : தொகை -2020	
விளக்கம்	மொத்தம்
கன்று தொகைகள்	19,607,055
எழுது பொருட்கள்	4,336,157
பல்வேறு பங்குகள்	16,599,195
தேயிலை	386,933
உரங்கள்	92,800
பாசமிட்/ மெதுன் சோடியம் /க்லைபொசேட	749,777
பாலிதீன்	1,679,201
தெளிப்பான்கள்	2,538,529
நர்சரி கருவிகள்	374,252
கிராம அபிவிருத்தி திட்டங்கள்	7,268,460
தராசு	31,575
இலை உடைக்கும் கைப்பிடி/கூடை	169,334
உதவிப் பொதிகள்	5,368,508
டயர்கள் மற்றும் குழாய்கள்	51,746
பயிற்சி உபகரணங்கள்	84,561
மூலைகள்	7,709,983
பிற பங்குகள் - நீர் மோட்டார்கள்	88,142,801
மொத்தம்	155,190,865

அட்டவணை எண் 04. : கடனாளிகள் -2020	
விளக்கம்	மொத்தம்
பணியாளர் கடனாளிகள்	183,105
பணியாளர் கடனாளிகள் - தேநீர்	49,624
தொலைபேசி	7,852
STaRR கடனாளிகள்	1,157,273
வண்ண தெளிவுத்திறன் இயந்திரங்கள்	5,916,590
பல்வேறு கடனாளிகள்	573,353
தேயிலை ஆற்றல் நிதி - உரம்	1,941,774
தேயிலை ஆராய்ச்சி நிறுவனம்	1,943,453
தேசிய தோட்ட மேலாண்மை நிறுவனம்	149,953
சிறு தேயிலை தோட்ட சங்கங்கள் - உரம்	4,013,851
- தெளிப்பு	348,348
- செதில்கள்	31,500
உள்ளீடு கடனாளிகள் தளிர் தேயிலை fd;Wfs;	2,957,848
உள்ளீடு கடனாளிகள் பாலிதீன்	4,088,312
உள்ளீடு கடனாளிகள் தளிர்கள்	141,568
உள்ளீடு கடனாளிகள் ghrkpl;	24,349
உள்ளீடு கடனாளி இலை உடைக்கும் கைப்பிடி	180
கடனாளி தேயிலை சிறு தோட்டங்கள் அபிவிருத்தி அதிகாரசபை	727,940
மெனிக்தேவெல தேயிலை தொழிற்சாலை	57,240
வெகுஜன ஊடகம் / காணி அமைச்சகம்	665,316
உரம் கடனாளிகள்	379,160
உள்ளீடு நாற்றங்கால்	265,826
உப மொத்தம்	25,624,414

அட்டவணை எண். 05: ரஃதுகள் / முன்பணம் / வைப்புத்தொகை / பிற இருப்ப ரூபா	
விளக்கம்	மொத்தம்
கடன்கள் மற்றும் முன்பணங்கள்	
பேரிடர் கடன்கள்	36,643,325
கடன் நிவாரணகடன்கள்	14,654
வீட்டுக் கடன்கள்	47,177,990
மோட்டார் சைக்கிள் கடன்கள்	130,370
மோட்டார் சைக்கிள் கிரெடிட் & இன்ஸ்பெக்டர்	5,661,129
சிறப்பு சம்பள முன்பணம்	923,556
திருவிழா அட்வான்ஸ்	283,725
பல்வேறு முன்பணம்	279,912
சம்பள முன்பணம்	32,000
தேயிலை ஆராய்ச்சி நிறுவனம்	2,519,549
அட்வான்ஸ் (ADB / IRDP)	136,854
Deer Wood தேயிலை தொழிற்சாலை	50,551
படலண்டா தேயிலை தொழிற்சாலை	269,321
மொத்தம்	94,122,936

வைப்பு மற்றும் முன்பணம்	
எரிபொருள்	455,000
மின்சாரம்	1,755
தொலைபேசி	27,650
எரிவாயு சிலிண்டர்கள்	12,100
மற்ற முன்னேற்றங்கள்	238,064
மொத்தம்	734,569
விளக்கம்	மொத்தம்
gpw epYitfs;	
வட்டி ரசீதுகள்	4,922,149
நிதி பரிமாற்றங்கள்	106,360
STARR திட்டம்	1,130,212
இறப்பு சங்கம்	494,967
சரியானபார்வை	31,000
பல்வேறு குறைப்புகள்	564,835
சிறிய தேயிலை தோட்ட சங்கங்கள் - கினிமெல்லகஹா	260,000
தேயிலை சிறு தோட்டங்கள் மேம்பாட்டு நிதி	53,426
டோலமைட் முன்பணம்	290,930
செலுத்த வேண்டிய தக்கவைப்பு	31,295
மத்துகம பிரதேச செயலகம்	26,900
உள்ளூர் அமைப்பு	12,463
வறலந்துவ தேயிலை தொழிற்சாலை	50,750
பிராந்திய அலுவலகம்	27,209
இடம்பெயர்ந்த பொருட்கள்	118,470
பல்வேறு	737,557
	8,858,522
மொத்தம்	129,340,442
அட்டவணை எண். 06: ப்ரீபெய்ட் - 2020	
விளக்கம்	மொத்தம்
உபகரணங்கள் பராமரிப்பு	19,107
காப்பீடு	505,071
அஞ்சல் உருவாக்கும் இயந்திரம்	73,047
மொத்தம்	597,225
அட்டவணை எண். 07: பணம் மற்றும் வங்கி இருப்பு -2020	
விளக்கம்	மொத்தம்
இடம்பெயர்வு பணம்	
கையில் காசு மற்றும் வங்கியில் பணம்	167,148,163
வைப்புத்தொகை	96,176,202
சேகரிப்பு	263,324,365
மொத்தம்	577,779,689
அட்டவணை எண். 07A: - வாராக் கடன்கள் 2020	
விளக்கம்	மொத்தம்
மோசமான கடன்களுக்கான ஏற்பாடுகள்	16,063,974
மொத்தம்	16,063,974

தேயிலை சிறுதொழில் மேம்பாட்டு ஆணையம்	
ரூபா)	
அட்டவணை எண். 08: கொடுப்பனவுகள் - 2020	
விளக்கம்	மொத்தம்
கடன் கொடுத்தவர்கள்	
பல்வேறு கடன் வழங்குபவர்கள்	5,153,529.41
கடன் கொடுத்தவர்கள்	10,636,409.57
சிலோன் பெர்டிஸைசர் கம்பெனி லிமிடெட்	12,098.00
சி.ஐ.சி. உர நிறுவனம் லிமிடெட்	15,090.00
தேயிலை ஆற்றல் உரம்	1,273,876.73
சிரிசிலிய தேயிலை தொழிற்சாலை	188,277.50
டோலமைட் நிறுவனம்	78,135.17
ஹந்தான பயிற்சி நிலையம்	266,382.04
நுவரெலியா பிராந்திய அலுவலகம்	290,838.50
மாவரேலா தேயிலை தொழிற்சாலை	78,927.32
தாவர கடன் வழங்குபவர்கள்	761,214.00
பாலிதீன்	416,230.00
கட்டுமானம்	13,760,657.67
Greenfoss விவசாய நிறுவனம்	7,377,661.05
உப மொத்தம்	40,309,326.96
வைப்பு பணம்	
உரத்திற்கான வைப்பு	464,046.55
தளிர்கள் தேயிலை செடிகளுக்கான வைப்பு	1,351,244.18
டெண்டர் வைப்பு	1,669,906.19
ஹந்தான வரி வைப்பு	
மற்ற வைப்பு	492,190.98
மற்றவை	
உப மொத்தம்	3,977,387.90
	ரூபா
	மொத்தம்
பிற விதிகள்	
போக்குவரத்து மற்றும் வழிகாட்டுதல்	262,830.63
நிச்சயமற்ற தன்மைகள்	5,610,020.00
கொடுப்பனவுகள் தேநீர்	56,500.00
தொலைபேசி	64,500.00
மோட்டார் சைக்கிள் பராமரிப்பு தேயிலை ஆய்வாளர் / விரிவாக்க அதிகாரி	105,000.00
வாகன பராமரிப்பு	54,770.00
வாடகை விகிதங்கள் மற்றும் வரிகள்	150,000.00
கணினி பராமரிப்பு	31,500.00
விடுமுறை ஊதியம் / கூடுதல் நேரம்	150,999.50
மருத்துவ சிகிச்சை	528,470.00
செய்தித்தாள்கள்	1,260.00
நீட்டிப்புகள்	157,750.00
மின்சாரம் மற்றும் தண்ணீர்	15,300.00
பாதுகாப்பு	175,000.00
தபால் கட்டணம்	104,200.00
விவசாயி பயிற்சி	37,500.00
;உப மொத்தம்	7,505,600.13

அட்டவணை எண். 08: கொடுப்பனவுகள் - 2020	
விளக்கம்	மொத்தம்
மற்ற நிலுவைகள்	
செலுத்த வேண்டிய தக்கவைப்பு	197,209.15
உரிமை கோரப்படாத காசோலைகள்	4,782,420.42
சங்கங்கள்	5,918.00
பிராந்திய சமூகம்	17,550.00
உர கொடுப்பனவு	67,032.10
தேநீர் ஆற்றல்	101,300.00
டீ யூனியன் நல காப்பீடு	1,016,550.04
தேசிய பட்ஜெட்	144,920.00
STaRR திட்டம்	490,797.88
திவிநெகும்	3,196,085.82
மண் பாதுகாப்பு	13,812,613.80
உரத் திட்டம்	5,979,476.83
IFAD திட்டம்	132,139.90
வறட்சி உதவித்தொகை	9,605,310.50
கிளைபோசேட்	13,653,289.99
FAO திட்டம்	13,684.33
தேயிலை நர்சரி 500 திட்டம்	45,123,008.80
தண்ணீர் மோட்டார்கள்	87,266,939.16
தேயிலை ஆராய்ச்சி நிறுவனம் தாய் தாவரங்கள்	203,143.75
மற்றவை	932,506.96
பேரிடர் கடன்களை திருப்பிச் செலுத்த வேண்டும்	23,053.95
உப மொத்தம்	186,764,951.38
மொத்தம்	238,557,266.37

அட்டவணை எண். 09: திரட்டப்பட்ட செலவு -2020	
விளக்கம்	மொத்தம்
ஆண்டு வருகை	50,000.00
சங்கம்	7,904.00
EPA மற்றும் எஸ்.என்.பி.ஏ.	6,807,242.06
மின்சாரம்	172,691.95
கணினி பராமரிப்பு	91,682.00
மதிப்பீடுகள் மற்றும் வரிகள்	329,885.77
எரிபொருள்	479,837.49
விடுமுறை கொடுப்பனவுகள்	149,814.31
மருத்துவ சிகிச்சை	870,906.97
மோட்டார் சைக்கிள் பராமரிப்பு	154,700.00
செய்தித்தாள்கள்	28,580.00
நலன்	22,000.00
அலுவலக உபகரணங்கள் பராமரிப்பு	140,865.50
அதிக நேரம்	621,505.52
தபால் கட்டணம்	6,617.24
மேலாண்மை வாடகை	104,858.00
சம்பளம் / சம்பளம்	1,272,981.90
பாதுகாப்பு	576,788.38
கொடுப்பனவுகள் தேநீர்	38,000.00
கட்டிடத்தை சுத்தம் செய்தல்/பராமரித்தல்	184,465.00
இலவச கப் தேநீர்	4,901.88
தொலைபேசி	405,613.78
போக்குவரத்து கட்டணம்	9,750.00
போக்குவரத்து மற்றும் வழிகாட்டுதல்	1,133,084.35
வெளிநாட்டு செலவு	317,231.76
சீருடைகள் மற்றும் காலணிகள்	65,800.00
கட்டுரைகள்	11,917.71
காப்பீடு	200,200.00
கூடுதல் செலவுகள்	510,237.00
தண்ணீர்	27,644.08
வாகன பராமரிப்பு	130,100.00
முத்திரை வரி	150,158.00
தேயிலை மறு நடவு மானியம்	17,140,012.10
தேயிலை புதிய சாகுபடிக்கு மானியம்	9,905,789.00
பயிர் மறுவாழ்வு	15,778,630.00
சிறப்பு நிரப்பிகள்	1,907,050.00
தணிக்கை கட்டணம்	3,004,800.00
நீட்டிப்பு திட்டம்	81,149.81
செயல்பாட்டு குத்தகை	801,498.00
டோலமைட் மானியம்	92,160.00
பல்வேறு	9,000.00
நாற்றங்கால் மற்றும் தாய் தாவரங்கள்	897,310.82
டயர்கள் மற்றும் குழாய்கள்	124,280.00
மொத்தம்	64,819,644.38
அட்டவணை எண். 10 ஏற்பாடுகள் - 2020	
	ரூபா
விளக்கம்	மொத்தம்
போனஸ்	186,226,753.74
	186,226,753.74
மொத்தம்	489,603,664.49

தேசிய கணக்காய்வு அலுவலகம்

எனது இலக்கம்: PLA/B/TSHDA/01/20/09

திகதி: 15 ஒக்டோபர் 2021

தலைவர்

தேயிலை சிறுதொழில் மேம்பாட்டு ஆணையம்

2018 ஆம் ஆண்டின் 19 இலக்கமுடைய தேசிய தணிக்கைச் சட்டத்தின் பிரிவு 12ன் படி, தேயிலை சிறுதொழில் மேம்பாட்டு ஆணையத்தின் 31 டிசம்பர் 2020 திகதியன்று முடிவடைந்த ஆண்டிற்கான நிதிநிலை அறிக்கை மற்றும் இதர சட்ட மற்றும் ஒழுங்குமுறை தேவைகள் குறித்த கணக்காய்வாளர் ஜெனரலின் அறிக்கை

இத்துடன் மேலே உள்ள அறிக்கை இணைக்கப்பட்டுள்ளது.

டபிள்யூ.பீ.சீ.விக்கிரமரத்ன

ஆடிட்டர் ஜெனரல்

பிரதி :

01.செயலாளர், பெருந்தோட்ட அமைச்சகம்

02.செயலாளர், நிதி அமைச்சகம்

தேசிய கணக்காய்வு அலுவலகம்

எனது இலக்கம்: PLA/B/TSHDA/01/20/09

திகதி: 15 ஒக்டோபர் 2021

தலைவர்

தேயிலை சிறுதொழில் மேம்பாட்டு ஆணையம்

2018 ஆம் ஆண்டின் 19 இலக்கமுடைய தேசிய தணிக்கைச் சட்டத்தின் பிரிவு 12ன் படி, தேயிலை சிறுதொழில் மேம்பாட்டு ஆணையத்தின் 31 டிசம்பர் 2020 திகதியன்று முடிவடைந்த ஆண்டிற்கான நிதிநிலை அறிக்கை மற்றும் இதர சட்ட மற்றும் ஒழுங்குமுறை தேவைகள் குறித்த கணக்காய்வாளர் ஜெனரலின் அறிக்கை

1. நிதி அறிக்கைகள்

1.1. தகுதிவாய்ந்த கருத்து

தேயிலை சிறுதொழில் மேம்பாட்டு ஆணையத்தின் 31 டிசம்பர் 2020 திகதியன்று நிதி தர அறிக்கை மற்றும் அன்று முடிவடைந்த ஆண்டிற்கான நிதி செயல்திறன் அறிக்கை, உரிமை மாற்றி வரும் அறிக்கை மற்றும் அன்று முடிவடைந்த ஆண்டிற்கான பண புழக்க அறிக்கை மற்றும் நிதி அறிக்கைகள் தொடர்பான குறிப்புகள், டிசம்பர் 31, 2020 யில் முடிவடைந்த ஆண்டிற்கான நிதிநிலை அறிக்கைகள் அடங்கிய குறிப்பிடத்தக்க கணக்கியல் கொள்கைகள் பற்றிய சுருக்கம், இலங்கை ஜனநாயக்க சோசலிச குடியரசின் அரசியலமைப்பின் 154 (1) விதியுடன் இணைந்து வாசிக்க வேண்டிய 2018 ஆம் ஆண்டு 19 இலக்கமுடைய தேசிய தணிக்கைச் சட்டத்தின் மற்றும் 1971 ஆம் ஆண்டு 38 இலக்கமுடைய நிதி சட்டத்தின் விதிமுறைகளுக்கு ஏற்ப என் வழிகாட்டுதலின் கீழ் கணக்காய்வு செய்யப்பட்டுள்ளது. உரிய நேரத்தில், எனது அறிக்கை அரசியலமைப்பின் 154 (6) வது பிரிவின்படி பாராளுமன்றத்தில் சமர்ப்பிக்கப்படும்.

எனது அறிக்கையில் உள்ள புள்ளிவிவரக் கருத்துக்கான அடிப்படைப் பிரிவில் விவரிக்கப்பட்டுள்ள விஷயங்களின் விளைவுகளைத் தவிர, 31 டிசம்பர் 2020 நிலவரப்படி தேயிலை சிறுதொழில் மேம்பாட்டு ஆணையத்தின் நிதி நிலை மற்றும் அன்று முடிவடைந்த ஆண்டிற்கான அதன் நிதி செயல்திறன் மற்றும் பணபுழக்கம், இலங்கை பொதுத்துறை கணக்கியல் தரநிலைகளுக்கு ஏற்ப உண்மை மற்றும் பாரபட்சமற்றது என்று எனது கருத்து ஆகும்.

1.2. தகுதிவாய்ந்த கருத்துக்கான அடிப்படை

- (a) இலங்கை பொதுத்துறை கணக்கியல் தரநிலை 01 இன் பத்தி 129 (உ) இன் அடிப்படையில், நிதி தர அறிக்கையின் முன் சமர்ப்பிக்கப்பட்ட உருப்படிகளுக்கான துணை விவரங்கள், நிதி செயல்திறன் அறிக்கை, கோளசென்ட்டில் மாற்றம் பற்றிய அறிக்கை ஒவ்வொரு அறிக்கையும் ஒவ்வொரு நேரியல் உருப்படியும் நிதி அறிக்கைகளைப் புரிந்துகொள்வதற்கும் ஒப்பிட்டுப் பார்ப்பதற்கும் உதவும் வகையில் சமர்ப்பிக்கப்பட்டது, அதற்கான நடவடிக்கைகள் எடுக்கப்படவில்லை என்ற வரிசையில் பணப்புழக்க அறிக்கை வெளியிடப்பட வேண்டும்.
- (b) தலைமை அலுவலகத்தின் ஜெனரேட்டர் உட்பட அலுவலக உபகரணங்களின் 1,147,100 ரூபாயின் விலை மேலும் பயன்படுத்தப்பட்டு முழுமையாக தேய்மானம் செய்யப்பட்டுள்ளது என்பது இலங்கை பொதுத்துறை கணக்கியல் தரநிலை 07 இன் பத்தி 92 (டி) இன் படி நிதிநிலை அறிக்கைகளில் கண்டறியப்படவில்லை. இலங்கை பொதுத்துறை கணக்கியல் தரநிலை 03 இன் அடிப்படையில் திருத்தப்பட்ட பின்னர் நிதிநிலை அறிக்கைகளில் இந்த சொத்துக்கள் தொடர்பான மதிப்பிடப்பட்ட குறைபாட்டை சுட்டிக்காட்டுவதற்கு நடவடிக்கை எடுக்கப்படவில்லை.
- (c) இலங்கை பொதுத்துறை கணக்கியல் தரநிலை 07 இன் பத்தி 49 இன் படி, சொத்து, ஆலை மற்றும் உபகரண கூறுகளை மறுமதிப்பீடு செய்வதில், அந்த சொத்துக்களின் மொத்த சொத்துக்களின் அளவு மறுமதிப்பீடு செய்யப்பட வேண்டும், தளபாடங்கள் சாதனங்கள் மற்றும் அலுவலக உபகரணங்கள் காலி பிராந்திய அலுவலகம் மற்றும் அதிகாரசபைக்கு சொந்தமான 36 வாகனங்களில் 18 வாகனங்கள் மட்டுமே மீள்மதிப்பீடு செய்யப்பட்டுள்ளன. மேலும் 38,815,350 ரூபா பெறுமதியான நிதிநிலை அறிக்கைகளில் குறிப்பிடப்பட்டுள்ள அதிகாரசபையின் காணிகள் 2005 டிசம்பர் 31ஆம் திகதிக்குப் பின்னர் மீள்மதிப்பீடு செய்யப்படவில்லை. எனவே, பாரியளவிலான விலை அதிகரிப்புடன் காணிகளின் நியாயமான பெறுமதி நிதிநிலை அறிக்கைகளில் குறிப்பிடப்பட்டுள்ளதா என ஆராயப்பட்டது.
- (d) ஆணையம் ஆண்டுதோறும் கருவூலம் மற்றும் பிற அரசு நிறுவனங்களிடமிருந்து உதவிகள் மற்றும் மானியங்களைப் பெற்றாலும், அந்த உதவிகள் மற்றும் மானியங்கள் தொடர்பான கணக்குத் தரநிலைகள் அந்த உதவிகள் மற்றும் வழங்குவதற்கான

நிபந்தனைகள் உட்பட நிதிநிலை அறிக்கைகளில் வெளியிடப்படவில்லை. பரிசீலனைக்கு உட்பட்ட ஆண்டிற்குள் மட்டுமே ஆணையத்தால் பெறப்பட்ட உதவிகள் மற்றும் மானியங்களின் மதிப்பு 1,088 மில்லியன் ரூபாய்களாகும்.

- (e) தேயிலை சிறு தோட்ட அபிவிருத்திச் சங்கங்களுக்கு 1998 குத்தகை அடிப்படையில் வழங்கப்பட்ட 102 வாகனங்களின் நிலுவையிலுள்ள கடன் தவணைகளுக்காக 2019 ஆம் ஆண்டு வரை 6,664,321 ரூபா நிலுவைத் தொகையை வழங்குவதன் மூலம், திறைசேரியின் அங்கீகாரம் இன்றி புத்தகங்கள் வெட்டப்பட்டன. 23 வாகனங்களை விற்பனை செய்வதன் மூலம் பெறப்பட்ட 9,207,958 ரூபாய் தொகைக்கு, ஆனால் அது திறைசேரிக்கு செலுத்தப்பட வேண்டும், மீதமுள்ள 2,491,162 ரூபாய் பல்வேறு வருவாய்க் கணக்கிற்கு மாற்றப்பட்டது. அதன்படி, மதிப்பாய்வுக்கு உட்பட்ட ஆண்டில், நிதிநிலை அறிக்கைகளில் உள்ள வருவாய், அந்தத் தொகையை விட மதிப்புக் காட்டப்பட்டது.
- (f) மதிப்பாய்வுக்கு உட்பட்ட ஆண்டில், 5,427,829 ரூபாய் வட்டி வருவாயில் செலுத்த வேண்டிய 1,302,679 ரூபாய் வருமான வரிப் பொறுப்புகள் நிதிநிலை அறிக்கைகளில் குறிப்பிடப்படவில்லை.
- (g) 2017 ஆம் ஆண்டு ஏற்பட்ட வெள்ள அனர்த்தத்தினால் சிறு தேயிலை தோட்டங்களுக்கு ஏற்பட்ட சேதத்திற்கு மானியமாக வழங்கப்பட்ட தொகையில் 46,991,673 ரூபா மீதியாகவும், அதிகார சபைக்கு வழங்கப்பட்ட தொகையில் மீதியான 21,335,907 ரூபாவும் மானியமாக செலுத்தப்பட உள்ளது. 2016 ஆம் ஆண்டு தேயிலை உரத் திட்டத்தின் கீழ் விவசாயிகளுக்கு மீண்டும் திறைசேரிக்கு பணம் செலுத்தப்பட வேண்டும், நிதிநிலை அறிக்கைகளில் ஒரு பொறுப்பாகக் குறிப்பிடாமல் திரட்டப்பட்ட உபரிக்கு முந்தைய ஆண்டு சரிசெய்தல் போல் சரிசெய்தல் செய்யப்பட்டது.
- (h) 4 பாடங்களுடன் ஒப்பிடும் போது, தலைமை அலுவலகத்தின் நிதிநிலை அறிக்கை மற்றும் தொடர்புடைய பிராந்திய அலுவலகங்களின் நிதிநிலை அறிக்கைகளில் சுட்டிக்காட்டப்பட்ட மதிப்புகளில் 926,505 ரூபாய்களின் முரண்பாடு ஆராயப்பட்டாலும், எந்த நடவடிக்கையும் இல்லை. அந்த முரண்பாடுகளை ஒப்பிட்டு நிதிநிலை அறிக்கைகளின் சரிசெய்தல் மீது எடுக்கப்பட்டது.

இலங்கை தணிக்கை தரநிலைகளுக்கு (SLAuSS) இணங்க நான் எனது கணக்காய்வை மேற்கொண்டேன் மேலும் இந்த தணிக்கை தரநிலைகளின் கீழ் எனது பொறுப்பு இந்த அறிக்கையின்

கணக்காய்வாளர் பொறுப்பு பிரிவில் மேலும் தெளிவுபடுத்தப்பட்டுள்ளது. எனது தணிக்கைக் கருத்துக்கான அடிப்படையை வழங்க நான் பெற்ற தணிக்கைச் சான்றுகள் போதுமானதாகவும் பொருத்தமானதாகவும் இருப்பதாக நான் நம்புகிறேன்.

1.3. ஆணையத்தின் 2020 ஆண்டு அறிக்கையில் உள்ள மற்ற விவரங்கள்

இந்த தணிக்கை அறிக்கையின் தேதிக்கு முன் என்னால் சேகரிக்கப்பட்ட விவரங்கள் ஆணையத்தின் 2020 ஆண்டறிக்கையில் சேர்க்கப்பட்டுள்ளன, ஆனால் எனது தணிக்கை அறிக்கையில் சேர்க்கப்படாத நிதிநிலை அறிக்கைகள் மற்றும் தொடர்புடைய விவரங்கள் கால, பிற விவரங்களால் குறிப்பிடப்படுகின்றன. இந்த மற்ற விவரங்களுக்கு நிர்வாகமே பொறுப்பாகும்.

நிதிநிலை அறிக்கைகள் தொடர்பான எனது கருத்துக்கள் மற்ற விவரங்களை உள்ளடக்காது மேலும் அது தொடர்பான எந்த விதமான சான்றிதழையோ அல்லது கருத்தையோ நான் தெரிவிக்கவில்லை.

நிதிநிலை அறிக்கைகள் மீதான எனது தணிக்கை தொடர்பான எனது பொறுப்பு, தணிக்கை அல்லது பிற வழிகளில் நான் பெற்ற அறிவின்படி நிதிநிலை அறிக்கைகளுடன் அளவுகோலாக இதர விவரங்கள் பொருந்தவில்லையா என்பதை ஆராய்வதும், அவற்றை சேகரிக்க இயலும் போது மேலே அடையாளம் காணப்பட்ட பிற விவரங்களைப் படிப்பதும் ஆகும்.

இந்த தணிக்கை அறிக்கையின் தேதிக்கு முன்பு நான் சேகரித்த பிற விவரங்களின் அடிப்படையில் மற்றும் நான் செய்த பணிகளின் அடிப்படையில், இந்த மற்ற விவரங்கள் அளவுகோலாக தவறாக சித்தரிக்கப்பட்டுள்ளன என்று நான் முடிவு செய்தால், அந்த புள்ளியை நான் தெரிவிக்க வேண்டும். இது தொடர்பாக நான் எதுவும் தெரிவிக்கவில்லை.

1.4. நிதி அறிக்கைகளுக்கான மேலாண்மை மற்றும் ஆளும் கட்சிகளின் பொறுப்பு

இலங்கை பொதுத்துறை கணக்கியல் தரநிலைகளுக்கு இணங்க நிதிநிலை அறிக்கைகளை தயாரித்தல் மற்றும் பக்கச்சார்பற்ற முறையில் சமர்ப்பிப்பதற்கு முகாமைத்துவம் பொறுப்பாகும். மோசடி அல்லது பிழை.

நிதிநிலை அறிக்கைகளைத் தயாரிப்பதில், அதிகாரத்தின் தொடர்ச்சியின் திறனைத் தீர்மானிப்பதற்கும்இ அதிகாரத்தின் தொடர்ச்சி தொடர்பான விஷயங்களை வெளியிடுவதற்கும், தொடர்ச்சியின் அடிப்படையில் கணக்கீடு செய்வதற்கும் நிர்வாகமானது பொறுப்பாகும். மாற்று இல்லை.

ஆணையத்தின் நிதி அறிக்கை செயல்முறையை மேற்பார்வையிடுவதற்கு ஆளும் கட்சிகள் பொறுப்பு.

தேசிய தணிக்கைச் சட்டத்தின் துணைப் பிரிவு 16 (1) இன் படி, எண். 2018 இன் 19, அதிகாரசபையின் வருடாந்த மற்றும் காலமுறை நிதிநிலை அறிக்கைகளைத் தயாரிப்பதற்கு உதவும் வகையில், அதன் சொந்த வருவாய்கள், செலவுகள், சொத்துக்கள் மற்றும் பொறுப்புகள் பற்றிய புத்தகங்கள் மற்றும் அறிக்கைகளைத் துல்லியமாகப் பராமரிப்பது ஆணையத்திற்குத் தேவைப்படுகிறது.

1.4 நிதி அறிக்கைகளின் தணிக்கையில் தணிக்கையாளரின் பொறுப்பு

நிதிநிலை அறிக்கைகள் அனைத்தும், மோசடி அல்லது பிழையினால் ஏற்படும் தவறான அறிக்கைகளிலிருந்து விடுபட்டதா என்பது குறித்து பாரபட்சமற்ற உத்தரவாதத்தை வழங்குவதும், எனது கருத்தை உள்ளடக்கிய தணிக்கை அறிக்கையை வெளியிடுவதும் எனது நோக்கம். இருப்பினும், பாரபட்சமற்ற உத்தரவாதம் ஒரு மேம்பட்ட உத்தரவாதம்; இலங்கை தணிக்கை நியமங்களுக்கு இணங்க தணிக்கை மேற்கொள்ளப்படும் போது, அது தொடர்ந்து தவறான அறிக்கைகளை கண்டறிவதாக உறுதியளிக்க முடியாது. மோசடிகள் மற்றும் பிழைகள் மீதான தனிப்பட்ட அல்லது கூட்டு தாக்கத்தால் பொருள் தவறான அறிக்கைகள் ஏற்படலாம் என்பதால், அதன் பொருள் நிலை இந்த நிதிநிலை அறிக்கைகளின் அடிப்படையில் பயனர்கள் எடுக்கும் பொருளாதார முடிவுகளின் தாக்கத்தைப் பொறுத்தது.

இலங்கை கணக்காய்வு நியமங்களுக்கு இணங்க தணிக்கையின் ஒரு பிரிவாக நிபுணத்துவ தீர்ப்பு மற்றும் நிபுணத்துவ சந்தேகம் ஆகியவற்றைக் கருத்தில் கொண்டு என்னால் கணக்காய்வு நடத்தப்பட்டது.

- வெளியிடப்பட்ட தணிக்கைக் கருத்துக்கான அடிப்படையைப் பெறுவதில், மோசடி அல்லது பிழை காரணமாக நிதிநிலை அறிக்கைகளில் உள்ள தவறான பொருள் தவறான அறிக்கைகளின் அபாயங்களைக் கண்டறிந்து சரிபார்க்க சந்தர்ப்பவாத

பொருத்தமான தணிக்கை நடைமுறைகள் திட்டமிடப்பட்டு செயல்படுத்தப்பட்டன. மோசடியின் தாக்கம், தவறான விளக்கத்தால் ஏற்படும் தவறான பொருள் தவறான அறிக்கைகளின் தாக்கத்தை விட மேம்பட்டது, ஏனெனில் மோசடியானது கூட்டு, மோசடி, வேண்டுமென்றே புறக்கணிப்புகள், தவறான விளக்கங்கள் அல்லது உள் கட்டுப்பாட்டை புறக்கணிப்பதால் ஏற்படலாம்.

- உள்ளகக் கட்டுப்பாட்டின் விளைத்திறன் பற்றிய கருத்தை வெளியிடும் நோக்கத்திற்காக அல்ல என்றாலும், சந்தர்ப்பவாத பொருத்தமான கணக்காய்வு நடைமுறைகளைத் தயாரிப்பதில் அதிகாரசபையின் உள்ளகக் கட்டுப்பாடு பற்றிய புரிதல் எடுக்கப்பட்டுள்ளது.
- கணக்கியல் கொள்கைகளின் பொருந்தக்கூடிய தன்மை மற்றும் பயன்படுத்தப்பட்ட கணக்கியல் மதிப்பீடுகளின் பாரபட்சமற்ற தன்மை மற்றும் நிர்வாகத்தால் நிகழ்த்தப்பட்ட தொடர்புடைய வெளிப்பாடுகள் ஆகியவை மதிப்பீடு செய்யப்பட்டன.
- சம்பவங்கள் அல்லது நிபந்தனைகளால் ஏற்படும் பொருள் நிச்சயமற்ற தன்மை, அதிகாரத்தின் தொடர்ச்சியில் ஏற்படுகிறதா என்பதை ஆய்வு செய்வதன் மூலம் சேகரிக்கப்பட்ட தணிக்கைச் சான்றுகளின் அடிப்படையில்; கணக்கியலில் அதிகாரத்தின் தொடர்ச்சியின் அடிப்படையின் பயன்பாட்டின் பொருத்தம் முடிவு செய்யப்பட்டது. ஒரு பொருள் நிச்சயமற்ற தன்மை இருப்பதாக நான் முடிவு செய்தால், அது நிதிநிலை அறிக்கைகளில் தொடர்புடைய வெளிப்பாடுகளில் கவனம் செலுத்தும் என்று எதிர்பார்க்கப்படுகிறது, மேலும் அந்த வெளிப்பாடுகள் போதுமானதாக இல்லாவிட்டால், எனது கருத்து திருத்தப்பட வேண்டும். இருப்பினும், வரவிருக்கும் சம்பவங்கள் அல்லது நிலைமைகள் காரணமாக தொடர்ச்சி நிறுத்தப்படலாம்.
- தொடர்புடைய பரிவர்த்தனைகள் சம்பவங்கள் நிதிநிலை அறிக்கைகளில் சரியான மற்றும் பாரபட்சமின்றி உள்ளடக்கப்பட்ட நிதிநிலை அறிக்கைகளின் கட்டமைப்பு மற்றும் உள்ளடக்கம் மற்றும் வெளிப்படுத்தல்களுடன் கூடிய நிதிநிலை அறிக்கைகளின் ஒட்டுமொத்த விளக்கக்காட்சி ஆகியவை மதிப்பீடு செய்யப்பட்டன.

குறிப்பிடத்தக்க தணிக்கை கண்டுபிடிப்புகள், உள் கட்டுப்பாட்டில் உள்ள முக்கிய குறைபாடுகள் மற்றும் எனது தணிக்கையின் போது கண்டறியப்பட்ட பிற விஷயங்கள் குறித்து ஆளும் கட்சிகளுக்கு நான் தெரிவிப்பேன்.

2. பிற சட்ட மற்றும் ஒழுங்குமுறை தேவைகள் பற்றிய அறிக்கை

2.1 தேசிய தணிக்கை சட்டம், எண். 2018 இன் 19, கீழே குறிப்பிடப்பட்டுள்ள தேவைகளுக்கான குறிப்பிட்ட விதிகளைக் கொண்டுள்ளது.

2.1.1. தேசிய தணிக்கைச் சட்டத்தின் பிரிவு 12 (ய) இல் குறிப்பிடப்பட்டுள்ள தேவைகளுக்கு இணங்கி எண். 2018 இன் 19 எனது அறிக்கையின் தகுதிவாய்ந்த கருத்துக்கான அடிப்படைப் பிரிவில் விவரிக்கப்பட்டுள்ள விஷயங்களின் தாக்கத்தைத் தவிரி தணிக்கைக்குத் தேவையான அனைத்து விவரங்களும் விளக்கங்களும் நானே சேகரிக்கப்பட்டேன், மேலும் எனது அவதானிப்பின்படி நிறுவனம் தகுந்த முறையில் பராமரித்துள்ளது. நிதி அறிக்கைகள்.

2.1.2. தேசிய தணிக்கைச் சட்டத்தின் பிரிவு 06 (1) (d) (III) இல் குறிப்பிடப்பட்டுள்ள தேவைக்கு இணங்கி எண். 2018 இன் 19, நிறுவனத்தின் நிதிநிலை அறிக்கைகள் முந்தைய ஆண்டோடு இணக்கமாக உள்ளன.

2.1.3. தேசிய தணிக்கைச் சட்டத்தின் பிரிவு 06 (1) (d) (IV) இல் குறிப்பிடப்பட்டுள்ள தேவைக்கு இணங்கி எண். 2018 இன் 19, இந்த அறிக்கையின் 1.2 (c), 1.2 (e), 2.2.2 (b), 3 (b) இன் பத்திகளில் குறிப்பிடப்பட்டுள்ள அவதானிப்புகளைத் தவிரி முந்தைய ஆண்டில் நான் வழங்கிய பரிந்துரைகள் சேர்க்கப்பட்டுள்ளன நிதிநிலை அறிக்கைகளை சமர்பித்தார்.

2.2 பின்பற்றப்பட்ட நடைமுறைகள் மற்றும் சேகரிக்கப்பட்ட ஆதாரங்களின் அடிப்படையில் அளவு விஷயங்களுக்கு மட்டுப்படுத்தப்பட்டதால், பின்வரும் அறிக்கைகளை வெளிப்படுத்த வேண்டிய அவசியமில்லை.

2.2.1. தேசிய தணிக்கைச் சட்டத்தின் பிரிவு 12 (d) இல் குறிப்பிடப்பட்டுள்ள தேவைக்கு இணங்க, எண். 2018 இன் 19 அதிகாரசபையின் நிர்வாகக் குழுவில் உள்ள எந்தவொரு உறுப்பினரும் அதிகாரம் தொடர்பான ஒப்பந்தத்துடன் நேரடி அல்லது மறைமுகத் தொடர்பைக் கொண்டிருப்பதைக் குறிப்பிடுவது மற்றும் வழக்கமான வணிக சூழ்நிலைகளுக்கு அப்பாற்பட்டது.

2.2.2. தேசிய தணிக்கைச் சட்டத்தின் பிரிவு 12 (எஃப்) இல் குறிப்பிடப்பட்டுள்ள தேவைக்கு இணங்க, எண். 2018 இன் 19 பின்வரும் அவதானிப்புகளைத் தவிர்த்து, அதிகாரசபையானது எந்தவொரு எழுதப்பட்ட சட்டத்திற்கும் அல்லது அதிகாரசபையின் முகாமைத்துவ

சபையினால் வழங்கப்பட்ட ஏனைய பொதுவான அல்லது குறிப்பிட்ட கட்டளைகளுக்கும் இணங்கவில்லை.

விதிகள் / வழிகாட்டுதல்கள் பற்றிய குறிப்பு	அவதானிப்புகள்
(அ) இலங்கை ஜனநாயக சோசலிசக் குடியரசின் அரசாங்கத்தின் நிதி ஒழுங்குமுறைகள் (i) F.R 681	தொலைக்காட்சி மூலம் விளம்பரம் செய்வது முற்றிலும் இன்றியமையாததாகக் கருதப்படும் சந்தர்ப்பங்களில், சம்பந்தப்பட்ட அமைச்சின் செயலாளரிடமிருந்து முன் அனுமதியைப் பெற்ற பின்னரே விளம்பரம் செய்யப்பட வேண்டும் என்றாலும், 2019 ஆம் ஆண்டில், விளம்பரங்களுக்காக 1,741,880 ரூபாய் செலவிடப்பட்டுள்ளது. எந்த முன் அனுமதியும் இல்லாமல் தொலைக்காட்சி மூலம் செய்யப்பட்டது.
(ii) F.R 682	அரசியல் மற்றும் அரசியல் கட்சிகளில் ஈடுபடுபவர்களை விளக்கும் செய்தித்தாள் துண்டுப் பிரசுரங்கள் மற்றும் விளம்பரங்களை வெளியிடுவது நிறுவனத் தலைவர்களுக்குத் தடைசெய்யப்பட்ட போதிலும், மதிப்பாய்வு செய்யப்பட்ட ஆண்டில் 632,475 ரூபாயை விஜய நியூஸ்பேப்பர்ஸ் பிரைவேட் லிமிடெட் நிறுவனத்திற்கு செலுத்தியமை தொடர்பாக எந்த நடவடிக்கையும் எடுக்கப்படவில்லை. 08 செப்டம்பர் 2019 அன்று வெளியான செய்தித்தாள் விளம்பரம்.
(iii) F.R 880 (i)	அரசாங்கத்தின் ரொக்கம்இ வருவாய்கள்இ முத்திரைகள் அல்லது சரக்குகளை ஏற்றுக்கொள்வதற்கும் பொறுப்பேற்றுவதற்கும் அல்லது அரசாங்கத்தின் ரொக்க விநியோகம் அல்லது வழங்கலுக்கும் நிர்வாக ரீதியாக பொறுப்பான அதிகாரிகள், அரசாங்கக் கணக்கு தொடர்பான வவுச்சர்கள் மற்றும் காசோலைகளில் கையொப்பமிடுவது, அரசு அதிகாரிகளின் ஜாமீன் சட்டத்தின்படி பிணையில் எடுக்கப்பட வேண்டும், பணவியல் விதிமுறைகளின்படி தலைமை அலுவலகத்தின் காசாளர் மட்டுமே பிணையில் விடுவிக்கப்பட்டார்.
(ஆ) இல்லை PED / 12 & 02 ஜூன் 2003 பொது நிறுவனங்கள் சுற்றறிக்கை மற்றும் 1971 ஆம் ஆண்டின் நிதிச் சட்டம் எண்.38 இன் பிரிவு 11	31 டிசம்பர் 2020 நிலவரப்படிஇ அதிகாரசபையால் நிலையான மற்றும் குறுகிய கால வைப்புகளில் 113,013,766 ரூபாய்கள் முதலீடு செய்யப்பட்டிருந்தாலும்இ சம்பந்தப்பட்ட அமைச்சர் மற்றும் நிதி அமைச்சரின் தேவையான ஒப்புதல்

	பெறப்படவில்லை.
அ) இல்லை PED / 1 2015 & பத்தி 3.2.2 பொது நிறுவனங்களின் சுற்றறிக்கை 25 மே 2015	இருப்பினும், பணிப்பாளர் சபையின் அனுமதியைப் பெற்ற பின்னர் ஏற்படும் கூடுதல் எரிபொருளுக்கான செலவு, மாதாந்திர எரிபொருள் கொடுப்பனவு போதுமானதாக இல்லாத சிறப்பு சந்தர்ப்பங்களில் நிரப்பப்படலாம்; நடைமுறைகளுக்கு இணங்க, பொது மேலாளரால் அதற்கான அனுமதி பெறப்படவில்லை. மீளாய்வுக்கு உட்பட்ட ஆண்டில் 303,041 ரூபாயும், மார்ச் 2021 மாதத்தில் 86,550 ரூபாயும் மீள நிரப்பப்பட்டிருந்த போதிலும், அதிகாரசபையின் தொகை நிரப்பப்பட்டது.
(ஆ) வருமான வரிச் சட்டத்தின் பத்தி 7, எண். 24 இன் 2017	வருடாந்த வட்டி வருமானத்தின் அடிப்படையில் உள்நாட்டு வருமான வரி திணைக்களத்திற்கு வருமான வரி செலுத்துவதற்கு நடவடிக்கை எடுக்கப்படவில்லை.

2.2.3. தேசிய தணிக்கைச் சட்டத்தின் பிரிவு 12 (g) இல் குறிப்பிடப்பட்டுள்ள தேவைக்கு இணங்க, எண். 2018 இன் 19 அதிகாரசபையின் அதிகாரங்கள், கடமைகள் மற்றும் செயல்பாடுகளுடன் அதற்கேற்ப செயல்படவில்லை என்று கூறுகிறது.

2.2.4. தேசிய தணிக்கைச் சட்டத்தின் பிரிவு 12 (h) இல் குறிப்பிடப்பட்டுள்ள தேவைக்கு இணங்க, எண். 2018 இன் 19 அதிகாரசபையின் வளங்கள் சிக்கனமாக, திறமையாகவும், உற்பத்தித் திறனுடனும் தொடர்புடைய விதிகளுக்கு இணங்க, குறிப்பிட்ட காலத்திற்குள் வாங்கப்படவில்லை மற்றும் பயன்படுத்தப்படவில்லை.

3. பிற தகவல்கள்

(a) 24,690,000 மதிப்புள்ள 24,690,000 மதிப்புள்ள தலைமை அலுவலகத்தின் ஏழு நாள் டிமாண்ட் டெபாசிட்டுகளுக்கு மதிப்பாய்வின் கீழ் ஆண்டு இறுதி வரை பெறக்கூடிய வட்டி வருமானத்தின் மொத்தம் 3,109,378 ரூபாய்கள் முதலீடு செய்யாமல் இருப்பது தணிக்கையில் காணப்பட்டது. மேலும், இந்த ஏழு நாள் டிமாண்ட் டெபாசிட்டுகள் 365 நாட்கள் முதல் 2,949 நாட்கள் வரையிலான ரொக்கம் மற்றும் ரொக்கச் சமமானவைகளின் கீழ் குறிப்பிடப்பட்டிருப்பது தணிக்கையில் காணப்பட்டது.

(b) 1998 ஆம் ஆண்டு தேயிலை தொழிற்சாலைகளுக்கு வண்ணப் பிரிப்பான்களை விநியோகிக்கும் திட்டத்தின் மூலம் நான்கு தனியார் தொழிற்சாலைகளுக்கு கடனாக வழங்கப்பட்ட 5,916,589 ரூபாவை 2016 ஆம் ஆண்டு முதல் மீளாய்வாண்டின் இறுதி வரை கூட வசூலிக்க முடியவில்லை. .

(c) நுவரெலியா, இரத்தினபுரி மற்றும் கேகாலை பிராந்திய அலுவலகங்களின் பிராந்தியங்களில் மண் பாதுகாப்பிற்காக விவசாயிகளுக்கு தலைமை அலுவலகம் வழங்கிய மானிய கொடுப்பனவில் இருந்து மீதமுள்ள 13,812,613 ரூபாயில் இருந்து ஆண்டு இறுதி வரை கணக்குகளில் சேமிக்கப்பட்டுள்ளது. கருவூலத்திற்கு பணம் செலுத்தாமல் மதிப்பாய்வில் உள்ளது.

(d) 10 ஏக்கருக்கும் குறைவான தேயிலை விவசாயிகளின் பங்களிப்பை அதிகரிப்பதை இலக்காகக் கொண்ட தேயிலை பயிர்ச்செய்கையின் அபிவிருத்திக்காக வழங்கப்பட்ட மானியங்கள் கடந்த வருடத்துடன் ஒப்பிடுகையில் 25% அதிகரித்திருந்த போதிலும், இதன் உற்பத்தியானது தேயிலை சிறு தேயிலை உற்பத்தி துறை 8.8% குறைந்துள்ளதுடன், தேசிய உற்பத்திக்கான பங்களிப்பும் 75% இலிருந்து 73.85% ஆக குறைந்துள்ளது.

(e) தேசியக் கொள்கையின்படி தேயிலை நடவு நிலங்களின் அளவை அதிகப்படுத்த உற்பத்தித்திறனுடன் தொடர்ந்து பராமரிப்பதற்காக, 2,300 ஹெக்டேர் அல்லது வருடத்திற்கு 2% தேயிலை மறு நடவு செய்யப்பட வேண்டும். தேயிலை மீள் நடவு செய்வதற்காக 800 ஹெக்டேர் நிலங்களின் இலக்கு இலக்கு, தேயிலை மறு நடவு செய்யப்பட்ட நிலங்களின் அளவு 648 ஹெக்டேர் மட்டுமே.

(f) அதிகாரசபையின் 2020 ஆண்டு அறிக்கையின்படி, 2012 ஆம் ஆண்டு முதல் 2018 ஆம் ஆண்டு வரை, தேயிலை மீள் நடவு மானியத் திட்டத்தின் கீழ் நிலத்தை தயாரிப்பதற்கான முதல் தவணைக்காக 7,077 ஹெக்டேர்களுக்கு மானியங்கள் வழங்கப்பட்டாலும், அளவு தேயிலை மறு நடவு செய்யப்பட்ட நிலங்களில் 5,244 ஹெக்டேர் மட்டுமே.

(g) 2019 ஆம் ஆண்டில், 4,924 மெட்ரிக் டன் கரிம உரத்தை கொள்வனவு செய்ய தனியார் நிறுவனத்திற்கு கொள்முதல் வழங்கப்பட்ட போதிலும், வழங்கப்பட்ட உரம் தேவையை பூர்த்தி செய்யாததால், அந்த வருடத்திற்குள் கொள்முதல் நிறுத்தப்பட்டது. அப்படியிருந்தும், மீளாய்வாண்டில், 7,377,661 ரூபாய்கள் மேற்படி நிறுவனத்திற்குச் செலுத்தப்பட்டதாகக் கணக்குக் காட்டப்பட்டு, வழங்கப்பட்ட உரத்தின் துல்லியத்தன்மையை உறுதிப்படுத்துவதற்கு எந்த ஆதாரமும் சேகரிக்கப்படவில்லை.

(h) வருடாந்த அறிக்கையின்படி, மீளாய்வுக்கு உட்பட்ட ஆண்டில், தாய் புதர் சாகுபடிகள் மற்றும் பிராந்திய அலுவலகங்களில் அமைந்துள்ள தாய் புதர் சாகுபடிகள் மூலம் தாவர இனப்பெருக்கம் செய்யப்பட்ட தளிர்கள் உற்பத்தியின் வருடாந்திர இலக்கிலிருந்து 51% சதவீதம் பெறப்பட்டது. காலி, மாத்தறை, நுவரெலியா, களுத்துறை மற்றும் ஹந்தான ஆகிய இடங்களில், செலவு வருமானத்தை விட அதிகமாக இருந்தது.

(i) தேயிலை நாற்றங்கால் முகாமைத்துவத்திற்காக வழங்கப்பட்ட அறிவுறுத்தல்களின் தொகுப்பில், அதிகாரசபையால் பராமரிக்கப்படும் நிறுவன தேயிலை நாற்றங்கால், மாவரலயில் உள்ள தேயிலை நாற்றங்கால்களின் வருமானம் மற்றும் உற்பத்திச் செலவையாவது ஈடுகட்ட வேண்டும் என வலியுறுத்தப்பட்டுள்ளது. நெல்லிகொல்லை செலவுக்கு போதுமானதாக இல்லை. மேலும், தேயிலை நாற்றங்கால்களில் தேயிலை செடிகளின் இறப்பு விகிதம் 5% அளவில் பராமரிக்கப்பட வேண்டும் என்றாலும், 31 டிசம்பர் 2020 நிலவரப்படி, தாவரங்களின் அழிவின் சதவீதம் 19% முதல் 70% வரை இருந்தது.

(j) மதிப்பாய்வுக்கு உட்பட்ட ஆண்டில், தேயிலைத் தொழிலுக்குத் தேவையான தாவரப் பெருக்கப்பட்ட தேயிலைச் செடிகளின் ஆண்டுத் தேவையைப் பூர்த்தி செய்வதற்காக, 500 நாற்றங்கால்களின் சிறப்புத் திட்டம், 25 மில்லியன் தேயிலைச் செடிகள் கொண்ட சிறப்புத்

தேயிலை நாற்றங்கால்களை உருவாக்குவதற்கு செயல்படுத்தப்பட்டது. இலங்கை தேயிலை சபையின் நிதியில் இருந்து பெறப்பட்ட 75 மில்லியன் ரூபா, 17,675,000 செடிகள் கொள்ளளவிற்கு சிறிய தேயிலை உரிமையாளர்களுக்கு மானியங்களை வழங்குவதற்காக 29.75 மில்லியன் ரூபா செலவிடப்பட்டது. அப்படியிருந்தும், மீளாய்வுக்கு உட்பட்ட ஆண்டின் இறுதியில், பெறப்பட்ட நிதியிலிருந்து, 45 மில்லியன் ரூபா அல்லது 60% அதிகாரசபையில் எஞ்சியிருந்ததை அவதானிக்க முடிந்தது.

(k) மதிப்பாய்வு செய்யப்பட்ட ஆண்டின் இறுதியில், 31 மே 2019 முதல் உதவி மேலாளர் (மனித வளங்கள் / நிர்வாகம்) பதவி காலியாக இருந்தது, மேலும் இரண்டு ஆண்டுகள் கடந்தும் அந்தப் பதவியை நிரப்ப முடியவில்லை, மேலும் 04 பிராந்திய மேலாளர் பதவிகள் மொத்தம் உள்ள 08 பிராந்திய அலுவலகங்களில் 04 பிராந்திய அலுவலகங்களில் காலியாக உள்ளது. மேலும் 31 டிசம்பர் 2020 நிலவரப்படி தேயிலை ஆய்வு / விரிவாக்க அலுவலர்களின் 17 வெற்றிடங்களை நிரப்ப எந்த நடவடிக்கையும் எடுக்கப்படவில்லை. ஆனால் உற்பத்தி விரிவாக்க சேவைக்கு தேயிலை விவசாயி மற்றும் தேயிலை ஆய்வு / விரிவாக்க அலுவலர்களின் விகிதம் 1: 1000 ஆக இருக்க வேண்டும். மதிப்பாய்வுக்கு உட்பட்ட ஆண்டின் இறுதியில் இது 1: 2807 ஆக இருந்தது.

(l) 2018 வருடாந்த வரவு செலவுத் திட்ட முன்மொழிவுகளுக்கு இணங்க தேயிலை சிறு தோட்டங்களில் துல்லியமான விவசாய நடைமுறைகளை சரியான முறையில் செயல்படுத்துவதற்கு ஊக்குவிப்பதற்காக, அத்தியாவசிய விவசாய உபகரணங்களை விநியோகிப்பதற்கு அமைச்சரவையின் அனுமதியின் பேரில் 250 மில்லியன் ரூபா பெறப்பட்டது. சிறிய தேயிலை வைத்திருப்பவர்கள், மற்றும் மதிப்பாய்வின் ஆண்டின் இறுதியில், 94,408,739 ரூபாய் மதிப்புள்ள 13,650 யூனிட் விவசாய உபகரணங்களான ஹேண்ட் ஃபோர்க்ஸ், ஹூஸ்ச், க்ரோபார்ஸ், தண்ணீர் மோட்டார்கள் மற்றும் திரவ தெளிப்பான்கள் ஆகியவை தலைமை அலுவலகம் மற்றும் பிராந்திய அலுவலகங்களில் சேமித்து வைக்கப்பட்டுள்ளன. தேவைகளுக்கு அப்பால் உபகரணங்களை வாங்குதல் விநியோகிப்பதற்கான ஒரு குறிப்பிட்ட நடைமுறை இல்லாததால்.

டபிள்யூ. பி.சி விக்ரமரத்ன
ஆடிட்டர் ஜெனரல்

டபிள்யூ.பி.சி.விக்ரமரத்ன
ஆடிட்டர் ஜெனரல்