



කුඩා තේ වතු සංවර්ධන අධිකාරිය
சிறு தேயிலைத் தோட்ட அபிவிருத்தி அதிகார சபை
Tea Small Holdings Development Authority

වාර්ෂික වාර්තාව
வருடாந்த அறிக்கை
ANNUAL REPORT
2020

අංක 70, පාර්ලිමේන්තු පාර, පැලවත්ත, බත්තරමුල්ල
இலக்கம் 70, பாராளுமன்ற வீதி, பலவத்த, பத்தரமுல்ல
No: 70, Parliament Road, Pelawatte, Battaramulla
දුරකථන අංක தொலைபேசி இலTele : 7909020/21 எக்ස් பெக்ஸ் : 2784925/28
ඊ මේල් ஈ-மெயில Email : gmtshda@gmail.com / aetshda1@gmail.com

දැක්ම

ආර්ථික හා සමාජයීය වශයෙන්
තිරසාර කුඩා තේ වතු ප්‍රජාවක්
බිහිවීම

මෙහෙවර

විශිෂ්ඨතම
උපකාරක සේවා
සැපයීම තුළින්
කුඩා තේ ඉඩම්
අංශයේ ඵලදායීතාව
සහ ගුණාත්මය
වර්ධනය කිරීම

සභාපතිතුමාගේ පණිවුඩය

2020 වර්ෂයේ ජනවාරි මස කුඩා තේ වතු සංවර්ධන අධිකාරියේ සභාපතිවරයා වශයෙන් වැඩභාරගත් මා ගෙවීගිය 2020 වර්ෂයේ අධිකාරියේ සමස්ථ ක්‍රියාකාරිත්වය පිළිබඳ සටහනක් තබමි.

අතිගරු ජනාධිපතිතුමා විසින් ප්‍රකාශිත "සෞභාග්‍යයේ දැක්ම" ප්‍රතිපත්ති ප්‍රකාශයේ තේ කර්මාන්තයට අදාල අරමුණු හා ක්‍රියාමාර්ගවලට සමගාමීව "2021 - 2025 යළි පිබිඳෙන තේ - තේ පුනර්ජීවන අර්ධ දශකය" ලෙස නම්කර ප්‍රතිසංවිධානගත සැලැස්ම සඳහා මූලික ප්‍රවේශයක් සැකසූ පාදක වර්ෂය ලෙස 2020 වර්ෂය සඳහන් කළ හැක.

ගරු වැවිලි අමාත්‍ය වෛද්‍ය රමේෂ් පතිරණ මැතිතුමාගේ නායකත්වයෙන් යුත් රේඛීය අමාත්‍යාංශයද, කුඩා තේ වතු සංවර්ධන අධිකාරිය භාර විෂයානුබද්ධ රාජ්‍ය අමාත්‍යවරුන් වශයෙන් මුල් කාර්තුවේ ගරු කංචන විජේසේකර මැතිතුමාගේද, ඉන්පසු ගරු කනක හේරත් මැතිතුමාගේද මගපෙන්වීම මත 2021 - 2025 පස් වසරක කාලය තුළ විවිධ අභියෝග මධ්‍යයේ ඉලක්ක ජයගැනීම සඳහා මෙන්ම ග්රාමීය කුඩා තේ ඉඩම් හිමි ප්‍රජාවගේ තේ ඉඩම්වල කෙටි කාලීන, මධ්‍යම කාලීන හා දීර්ඝ කාලීන සැලසුම් ඔස්සේ තේ ඉඩමේ සිට ඉහළට ජනතා කේන්ද්‍රීය ආර්ථික ප්‍රවේශයක් ලබාගනිමින් එතෙක් කුඩා තේ ඉඩම් සඳහා හඳුනාගත් විවිධ පැතිකඩවල නිර්ණායක සඳහා ප්‍රවේශයක් සකසා ගැනීමට 2020 වර්ෂයේ ප්‍රමුඛතාවය ලබාදී තිබුණි.

එමෙන්ම අනපේක්ෂිතව 2020 මුල් කාර්තුවේ මුහුණ දුන් උග්‍ර නියං තත්වය මෙන්ම පළමු හා දෙවන කොවිඩ් වසංගත ආපදාව අධිකාරියේ වගා ඉලක්ක සහ සැලසුම්කළ ව්‍යාපෘති කටයුතු කාල රාමුව තුළ ඉටුකිරීමට බලවත් බාධාවක් වූ අතර එය තේ ඉඩම් අංශයේ වෙනත් පාර්ශ්වයන්ට මෙන්ම කුඩා තේ ඉඩම් අංශයේ තේ නිෂ්පාදන ඉලක්ක සපුරාගැනීම යම් අවපාතයකට ලක්වීමට හේතුවුණි.

2019 වර්ෂයේ අග භාගය වන විට අධිකාරියේ අභ්‍යන්තර සැලසුම් තුළ තීරණාත්මක සාධක වූ මූල්‍ය, සංවර්ධන, ව්‍යාප්ති, සේවා, පරිපාලන ක්‍රමවේද වලට අදාල විධිමත් ප්‍රතිපත්තින් ක්‍රියාත්මක නොවී නියමානුකූල කළමනාකරණයන්ගෙන් බැහැර වීම හේතුවෙන්ද ආයතනික නිලධාරීන්ගේ වැඩ පරිසරය අභිප්‍රේරණය ඇගයීම හා විනය පද්ධති යම් උසස් ප්‍රතිපත්තින් තුළ ක්‍රියාත්මක නොවීම හේතුවෙන් ගොඩනැංවෙමින් තිබූ අයහපත් තත්වය යම්තාක් දුරකට විධිමත් කරමින් රාජ්‍ය ප්‍රතිපාදන නිත්‍ය වශයෙන්ම ඉහළ ප්‍රතිශතයක් තේ ඉඩමට හා ඉඩම් හිමි ප්‍රජාවට ගලායාම පිළිබඳව ඉහළ ප්‍රමුඛතාවයක් ලබාදීමට හැකිවුනි. එහි ප්‍රතිඵලයක් ලෙස 2019 ප්‍රාග්ධන රුපියලට ශත 60 ඉක්මවා ගිය මෙහෙයුම් වැය 2020 වර්ෂයේදී ශත 38 දක්වා අඩුකිරීමට හැකිවුනි.

එමෙන්ම 2019 වර්ෂයට සාපේක්ෂව නැවත වගා, අලුත් වගා, පාලු සිටුවීමේ ඉලක්ක 2020 වර්ෂයේ මුහුණ දුන් නියං තත්වය හා කොවිඩ් වසංගත තත්වය මත වුවද දෙගුණයකින් පමණ වර්ධනය කරගැනීමට හැකිවීම සතුටකි.

එමෙන්ම නියං හානිය නිසා මියගිය තේ පැළ සඳහා රු. 30/- බැගින් වූ විශේෂ අතිරේක ළමා පැළ සහනාධාරයක් ලබාදීමට හැකිවූ අතර අප ගරු අමාත්‍ය වෛද්‍ය රමේෂ් පතිරණ මැතිතුමාගේ විශේෂ මැදිහත්වීම මත ශ්‍රී ලංකා තේ මණ්ඩලයේ මිලියන 250ක ප්‍රතිපාදන යටතේ උසස් ප්‍රමිතියේ තේ පැළ මිලියන 25ක් 2021 වසරේදී නිපදවීම සඳහා මෙම වර්ෂය තුළ පැළ තවාන් 500ක පමණ ප්‍රමාණයක් ආරම්භ කිරීමට හැකිවීම විශේෂයෙන් සඳහන් කළ යුතුය.

එමෙන්ම මෙතෙක් පැවති සංවර්ධන හා ව්‍යාප්ති ප්‍රවේශය ප්‍රතිසංවිධානය කරමින් ප්‍රධාන කාර්යාලය සහ ප්‍රාදේශීය කාර්යාල 08ක් මගින් නියාමනය වූ කටයුතු දිවයිනේ කලාප සංවර්ධන කාර්යාල 26 කට විමධ්‍යගත කිරීමටද ඒ සෑම බල ප්‍රදේශයක් සඳහා කලාපීය සංවර්ධන කමිටු ස්ථාපිත කර කලාප සංවර්ධන නිලධාරි කාර්යාල ක්‍රම ක්‍රමයෙන් බලගැන්වීමද ආරම්භ කිරීමට හැකිවුනි.

මෙම වර්ෂයේදී 2021 - 2025 කුඩා තේ ඉඩම් අංශයේ ඵලදායිතාවය ජාතික සැලැස්මට සමගාමීව ඉලක්ක සපුරා ගෙවීම සඳහා ආධාරක වැඩසටහන් කිහිපයක් අප අමාත්‍යාංශයේ සහ රාජ්‍ය අමාත්‍යාංශයේ මාර්ගෝපදේශයන් යටතේ සැලසුම් කිරීමට හැකිවුණි.


01. නියං හානි අවම කිරීමේ විසිරි ජල සම්පාදන ක්‍රම
02. අක්කර 1/2 දක්වා සෘජු නැවත වගා ක්‍රමය
03. අක්කර 01 දක්වා නැවත වගාවට තහවුරු කිරීමට බාධාවක්ව පැවති අහිමිවන ආදායම් සඳහා මාසික දීමනාවක් ලබාදීමේ යෝජිත වැඩසටහන
04. නොමිලේ සිත්ක් සල්ෆේට් සැපයීමේ ක්‍රමවේදය
05. "ලස්සන තේ" කුඩා ඉඩම්වල GAP ක්‍රමවේද ස්ථාපිත කිරීමේ ප්‍රවේශ ලබාදෙන තරඟය
06. "තේ ශික්ෂා" තේ වගා දිස්ත්‍රික්ක 14ක මහා විද්‍යාල දහසක (1000) තේ නවෝත්පාදන ආදර්ශ වගා වැඩසටහන
07. තේ පළුරේ ඵලදායිතාවය (එක් දළ නෙලුම් වාරයකදී ලබාගන්නා දළ අමතර සංඛ්‍යාව වැඩිකිරීමේ 40 + වැඩසටහන)
08. උස් හා මිටි සෙවන පැළ ලබාදීම.
09. ඩොලමයිට් සහන මිලට සැපයීමේ ව්‍යාපෘතිය
10. පොල් වගාව තුළ තේ වගාව ව්‍යාප්ත කිරීමේ නියමු වැඩසටහන
11. උසස් ප්‍රමිතියේ තේ පැළ මිලියන 250ක් නිෂ්පාදනය කිරීමේ විශේෂ ව්‍යාපෘතිය
12. ගාල්ල කොටුව තුළ පිහිටි අධිකාරිය සතු පැරණි ගොඩනැගිල්ල ජාත්‍යන්තර තේ ප්‍රවර්ධන හා සංවර්ධන ව්‍යාපෘතියක් ලෙස ප්‍රයෝජනයට ගැනීම සඳහා නවීකරණය කිරීම.
13. නවක තේ පරීක්ෂකවරුන් 19 දෙනෙකු සේවයට බඳවාගැනීම ආදී කරුණු පාදක කළ හැක.

එනමුදු වඩාත් පළල් කඩිනම් සේවාවක් ලබාදීම සඳහා තේ පරීක්ෂක කොට්ඨාස සංඛ්‍යාව 200 ක් දක්වා වර්ධනය කිරීම පිළිබඳවද අදාළ අංශවල අවධානයට යොමුකර ඇත.

2021 වර්ෂය ශ්‍රී ලංකාවේ කුඩා තේ ඉඩම් අංශයේ ඵලදායිතාවය වර්ධනය කිරීමට හේතුවන බොහෝ ක්‍රියාකාරකම් එළිදකින තේ වගාව සඳහා වඩාත් සුදුසුම වර්ෂයක් වනු ඇත.

මෙම අභියෝගයන් ජයගැනීම සඳහා මා ඇතුළු අධ්‍යක්ෂ මණ්ඩලයටද, සමස්ථ නිලධාරී මණ්ඩලයටද, කුඩා තේ වතු සමිති සංවිධානයටද උපදෙස් සහ මගපෙන්වීම් ලබාදෙමින් අදාළ ප්‍රතිපාදන ප්‍රමාණවත්ව අප්‍රමාදව ලබාදෙමින් අප මෙහෙයවන අතිගරු ජනාධිපතිතුමා, ගරු අග්‍රාමාත්‍යතුමා, ගරු බැසිල් රාජපක්ෂ මැතිතුමා මෙන්ම තේ කර්මාන්තයේ නූතන ප්‍රවේශය වෙනුවෙන් අසීමිතව කැපකිරීමක් සිදුකරන ගරු වැවිලි අමාත්‍යතුමන්ටද, නව උපාය මාර්ග සම්පාදනය කරමින් නායකත්වය ලබාදෙන විෂයානුබද්ධ රාජ්‍ය අමාත්‍යතුමන්ටද, වැවිලි අමාත්‍යාංශයේ හා රාජ්‍ය අමාත්‍යාංශයේ ලේකම්තුමන්ලා ඇතුළු කාර්යමණ්ඩලයටද, මුදල් අමාත්‍යාංශය, මහා භාණ්ඩාගාරය, ශ්‍රී ලංකා තේ මණ්ඩලය, තේ පර්යේෂණ ආයතනය, ජාතික වැවිලි කළමනාකරණ ආයතනය, තේ කම්හල් හිමියන්ගේ සංගමය ප්‍රධාන සියළු ආධාරක පාර්ශව වලටද ස්තූතිය පිරිනමමි.

එමෙන්ම ශ්‍රී ලංකාවේ කුඩා තේ ඉඩම් අංශය සඳහා CO₂ තෘණ ව්‍යාප්තිය, GAP තාක්ෂණය වැනි නූතන තාක්ෂණික වගා සංවර්ධන ක්‍රමවේදයන් හඳුන්වාදීමට අප හා එක්වූ කුඩා තේ හා රබර් වතු පුනර්ජනනීය ව්‍යාපෘතිය (STARR) ටද විශේෂ ස්තූතිය පිරිනමමි.



කුඩා තේ ඉඩම් අංශයේ කාර්යඵල දර්ශක - 2020

	2017	2018	2019	2020
1. කුඩා තේ වතු බිම් ප්‍රමාණය (හෙක්ටයාර)	122,169	122,604	122,900	123,324
2. කුඩා තේ වතු ඉඩම් හිමියන් සංඛ්‍යාව	395,414	399,313	400,987	404,291
3. කුඩා තේ වතු අංශයේ නිම් තේ නිෂ්පාදනය (කිලෝ ග්‍රෑම් මිලියන)	232.417	228.049	225.728	205.666
4. ජාතික නිෂ්පාදනයට කුඩා තේ වතු දක්වන දායකත්ව ප්‍රතිශතය	75.5	75.0	75.2	73.8
5. සාමාන්‍ය ඵලදායිතාවය (නිම් තේ/ කිලෝ ග්‍රෑම් /හෙක්ටයාර)	1,995	1,958	1,938	1,766
6. තේ නැවත වගා බිම් ප්‍රමාණය /හෙක්ටයාර (දිරිදීමනා යටතේ)	748	1,027	639	649
7. තේ අළුත් වගා බිම් ප්‍රමාණය /හෙක්ටයාර (දිරිදීමනා යටතේ)	202	435	296	424
8. තේ නැවත වගා ප්‍රතිශතය (%)	0.75	1.03	0.63	0.65
9. හෝග පුනරුත්ථාපනය - පැළ සංඛ්‍යාව (මිලියන)	0.564	0.798	1.921	2.137
10. කුඩා තේ වතු සංවර්ධන සමිති				
සමිති සංඛ්‍යාව	1,435	1,460	1,475	1,483
සාමාජික සංඛ්‍යාව	329,778	347,425	329,963	309,710
11. ව්‍යාප්ති සහ උපදෙස් සේවා				
ඒක පුද්ගල ව්‍යාප්ති සේවා සංඛ්‍යාව	33,373	37,750	12,955	14,439
කණ්ඩායම් වැඩසටහන් සංඛ්‍යාව	6,680	6,679	4,575	1,956
සහභාගීත්ව ගොවීන් සංඛ්‍යාව	188,085	175,722	119,265	53,068
12. ආයතනයේ මෙහෙයුම් පිරිවැය (සංවර්ධන රුපියලක් සඳහා)		0.66	0.65	0.55
13. තේ පරීක්ෂක ව්‍යාප්ති නිලධාරී : තේ ගොවි අනුපාතිකය	1:2751	1:2958	1:2784	1:2807
14. අමු දළ කිලෝවක සාමාන්‍ය දළ මිල රුපියල්	90.69	85.48	80.15	92.55

පටුන

• සංවිධාන ව්‍යුහය ප්‍රධාන කාර්යාලය සහ හන්තාන පුහුණු මධ්‍යස්ථානය	IX
සංවිධාන ව්‍යුහය ප්‍රාදේශීය කාර්යාල	X
• අධ්‍යක්ෂ මණ්ඩලය	XI
• විගණන හා කළමනාකරණකරන කමිටුව	XII
• විධායක කාර්යමණ්ඩලය සහ පරිපාලන දිස්ත්‍රික්ක කාර්යාලයන්	XIII-XVIII
ප්‍රධාන සාරාංශය	1-3
1 වන පරිච්ඡේදය - හැඳින්වීම	4
1.1. ආයතනය හා කාර්යභාරය	5-6
1.2. විගණන හා කළමනාකරණකරන කමිටු කටයුතු	6
1.3. පරිපාලනමය කටයුතු	6-09
2 වන පරිච්ඡේදය - ශ්‍රී ලංකාවේ කුඩා තේ ඉඩම් අංශය	10
2.1. කුඩා තේ ඉඩම්	11
2.2. කුඩා තේ ඉඩම් භූමි ප්‍රමාණය	11
2.3. කුඩා තේ ඉඩම් හිමියෝ	11
2.4. කුඩා තේ ඉඩම් සංඛ්‍යාව	11-12
2.5. භූමි වර්ගීකරණය	12-13
2.6. කුඩා තේ ඉඩම් අංශයේ නිෂ්පාදනය	14-16
2.7. කුඩා තේ ඉඩම් නිෂ්පාදන සංයුතිය	16-17
2.8. කුඩා තේ ඉඩම් අංශයේ ඵලදායීතාවය	17-18
2.9. ආයෝජනයන් හා මෙහෙයුම් සමාලෝචනය	19
3. වන පරිච්ඡේදය- ව්‍යවස්ථාපිත අරමුණු හා සංවර්ධන කාර්යයන්	20
3,1 ව්‍යවස්ථාපිත අරමුණු හා සංවර්ධන කාර්යයන්	21-23
3.2 මධ්‍යකාලීන ප්‍රතිඵල පාදක ඉලක්ක හා කාර්යඵලය	23-45
3.3. කුඩා තේ ඉඩම්වල ආයෝජනය ප්‍රවර්ධනය කිරීමේ විශේෂ ව්‍යාපෘති කටයුතු	45-49
3.4. ප්‍රධාන කාර්යපාදක දර්ශක	50
4 වන පරිච්ඡේදය- කුඩා තේ ඉඩම් අංශයේ වගා පිරිවැය හා දළ මිල	51
4.1. ශ්‍රම පිරිවැය	52
4.2. අමු තේ දළ කිලෝවක නිෂ්පාදන පිරිවැය	52
4.3. නිෂ්පාදන ආන්තිකය හා මිල	53
4.4. තේ නැවත වගා කිරීමේ පිරිවැය	54
4.5. දිරිදීමනා අනුපාතිකය හා වගා පිරිවැය (හෙක්ටයාරයකට)	54
උප ලේඛණ	56-79
වාර්ෂික ගිණුම් ප්‍රකාශ හා ශේෂ පත්‍රය	80-94
විගණකාධිපතිගේ වාර්තාව	95-105

උපලේඛන

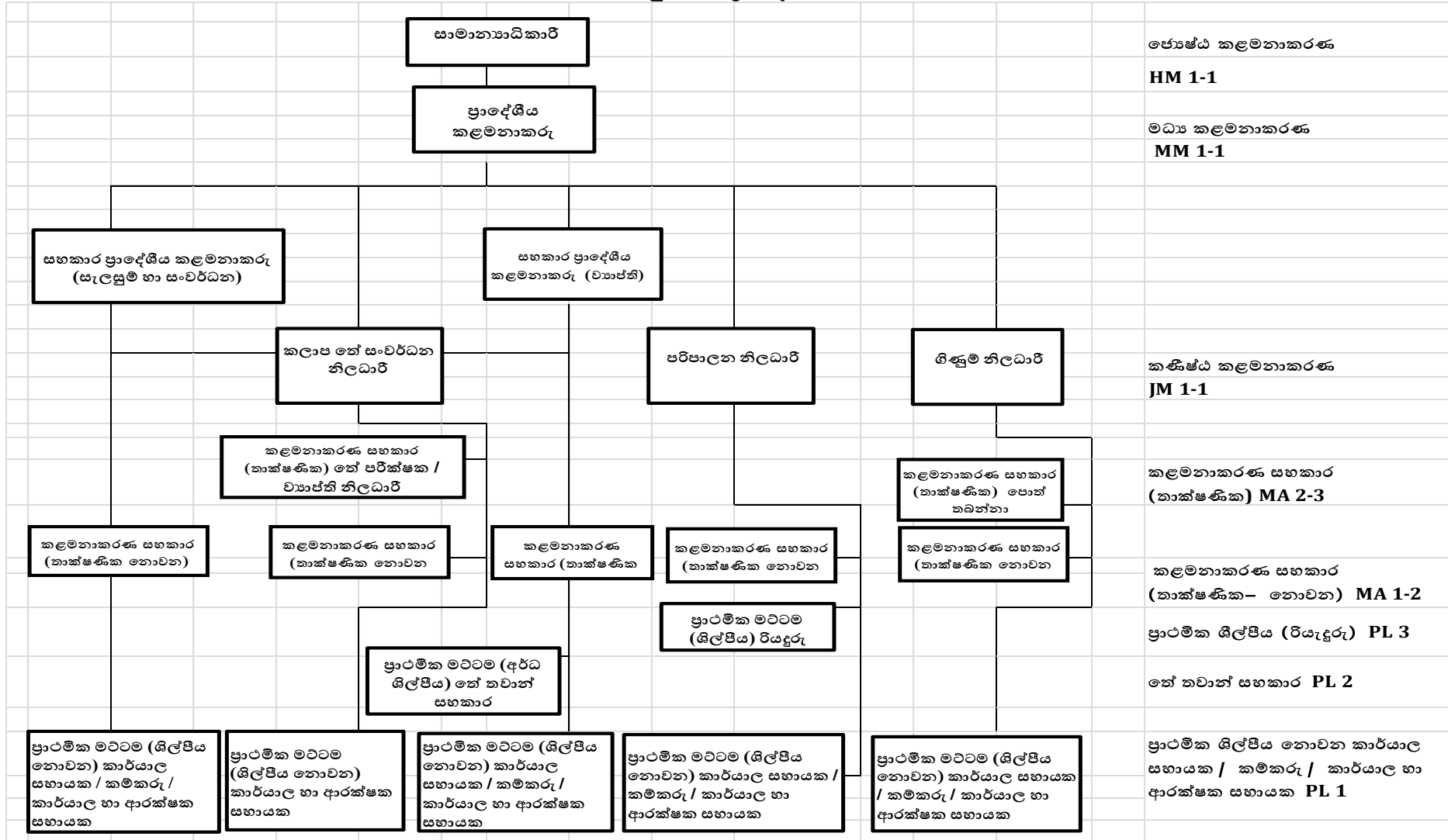
අංක		
1	ආයතනයේ අනුමත කාර්ය මණ්ඩලය - 2020	56-57
2	ආයතනයේ සේවක සංඛ්‍යා තොරතුරු- 2020	58-59
3	විධායක නිලධාරී ලබා ඇති ඉහළම අධ්‍යාපන සුදුසුකම් අනුව කාණ්ඩගත කිරීම	60-64
4	කුඩා තේ වතු අංශයේ තේ නිෂ්පාදනය	65
5	තේ නැවත වගා ආධාර ක්‍රමය පිළිබඳ ක්‍රියාකාරීත්වය	66
6	හෝග පුනරුත්ථාපනය (පාළු සැපයීමේ) ආධාර ක්‍රමය පිළිබඳ ක්‍රියාකාරීත්වය	67
7	තේ අලුත් වගා ආධාර ක්‍රමය පිළිබඳ ක්‍රියාකාරීත්වය	68
8	8-A මව් වගා මගින් නව ප්‍රභේද රිකිලි හා අතු නිකුත් කිරීම	69
	8-B ආයතනික තේ තවාන් ක්‍රියාකාරීත්වය	70
	8-C1 වාණිජ තේ තවාන් ක්‍රියාකාරීත්වය - 2019/2020	71
	8-C2 වාණිජ තේ තවාන් ක්‍රියාකාරීත්වය - 2020/2021	72
9	9-A පිහිටීම මත කොළඹ තේ වෙන්දේසියේ තේ සඳහා මිල	73
	9-B අමු දළ කිලෝවක නිෂ්පාදන පිරිවැය ඇස්තමේන්තුව 2020	74
10	10-A වගා පිරිවැය ඇස්තමේන්තුව - උස් / මැදි බිම්	75
	තේ නැවත වගා හෙක්ටයාරයකට - 2020	
	10-B වගා පිරිවැය ඇස්තමේන්තුව - පහත් බිම්	76
	තේ නැවත වගා හෙක්ටයාරයකට - 2020	
11	තේ අපනයනය හා විදේශ විනිමය ඉපයීම්	77
12	කුඩා තේ හා රබර් වතු පුනර්ජීවන ව්‍යාපෘතියේ ප්‍රගතිය - 2020/12/31 දිනට	78

රූප සටහන්

රූප සටහන් අංකය

1	සාමාන්‍ය ඵලදායිතාවයේ වාර්ෂික ප්‍රවණතාවය	8
2	මුළු තේ ඉඩම් ප්‍රමාණයට කුඩා තේ ඉඩම්හි දායකත්වය	11
3	භූමි ප්‍රමාණය මත කුඩා තේ ඉඩම් ව්‍යාප්තිය	13
4	කළමනාකරණ ආයතන අනුව ජාතික තේ නිෂ්පාදන -2020	15
5	කුඩා තේ වතු අංශයේ මාසික තේ නිෂ්පාදනය	15
6	කුඩා තේ වතු අංශයේ වාර්ෂික තේ නිෂ්පාදන ප්‍රවණතාවන්	16
7	7-A තේ නැවත වගා සහනාධාර මුදල වැඩි කිරීම 7-B තේ නැවත වගා සහනාධාර මුදල වැඩිකිරීමට සමගාමීව උදුරා දැමීම සහ තේ වගාවේ ප්‍රවණතාවය	24 24
8	නැවත වගා ආධාර සඳහා වාර්ෂිකව අයදුම් කිරීම	25
9	තේ නැවත වගා ආධාර ගෙවීම්හි වාර්ෂික ප්‍රගතිය	28
10	තේ අළුත් වගා සහනාධාර මුදල වැඩි කිරීම	29
11	තේ අළුත් වගා ආධාර ගෙවීම්හි වාර්ෂික ප්‍රගතිය	31
12	හෝග පුනරුත්ථාපන ආධාර ක්‍රමයේ ගෙවීම්හි ප්‍රගතිය	35
13	ප්‍රාදේශීය වශයෙන් සමිති ව්‍යාප්තිය	43
14	නිෂ්පාදන ආන්තිකය	52

කුඩා තේ වතු සංවර්ධන අධිකාරිය
සංවිධාන ව්‍යුහය - ප්‍රාදේශීය කාර්යාල



අධ්‍යක්ෂ මණ්ඩලය

1	සභාපති	මහින්ද විදානපතිරණ මහතා		
අධ්‍යක්ෂ මණ්ඩල සාමාජිකයින්				
	නම	තනතුර	නියෝජනය	දුරකථන අංකය
2	ආචාර්ය එම්. ඩබ්ලිව්.එන්. ධර්මවර්ධන මහතා	සභාපති	ශ්‍රී ලංකා තේ පර්යේෂණායතනය	070-6454456
3	කේ.එස්. විජයකීර්ති මහතා	ජ්‍යෙෂ්ඨ සහකාර ලේකම්	වැවිලි අමාත්‍යාංශය	077-7486964
4	ජේ. ජයසුන්දර මහතා	අධ්‍යක්ෂ	ජාතික අයවැය දෙපාර්තමේන්තුව	071-4406151
5	ඊ.ඒ.ජේ.කේ. එදිරිසිංහ මහතා	තේ කොමසාරිස්	ශ්‍රී ලංකා තේ මණ්ඩලය	071-4491618
6	ආචාර්ය එල්.එස්.කේ. හෙට්ටිආරච්චි මහතා	අධ්‍යක්ෂ	තේ පර්යේෂණායතනය	052-2258201 071-2746483
7	ආචාර්ය ඩබ්ලිව්. ජිනදාස මහතා	නියෝජිත	තේ කම්හල් හිමියන්ගේ සංගමය	077-7906024
8	කේ.එල්. ගුණරත්න මහතා	සභාපති	සමස්ත ලංකා සමිති සංවිධානය	077-7707623
9	රොෂාන් රාජදුරෙයි මහතා	කළමනාකාර අධ්‍යක්ෂ	ශ්‍රී ලංකා වැවිලි සමාගම	077-7743457
10	ජගත් සෙනරත් පතිරණ මහතා	ලේකම්	සමස්ත ලංකා සමිති සංවිධානය	070-3750550
11	ටී.එම් රිචඩ් මහතා	අධ්‍යක්ෂ මණ්ඩලයේ නිරීක්ෂක/සාමාජික		071-8054893

2020 වර්ෂයේ අධ්‍යක්ෂ මණ්ඩල රැස්වීම් වාර 07 ක් පවත්වා ඇත.

විගණන හා කළමනාකරණ කමිටුව

නම	තනතුර	නියෝජනය	දුරකථන අංකය
1 ජේ. ජයසුන්දර මහතා	අධ්‍යක්ෂක	ජාතික අයවැය දෙපාර්තමේන්තුව	071-4406151
2 කේ.එස්. විජයකීර්ති මහතා	ජ්‍යෙෂ්ඨ සහකාර ලේකම්	වැවිලි අමාත්‍යාංශය	077-7486964
3 ආචාර්ය ඩබ්ලිව්. ජිනදාස මහතා	නියෝජිත	තේ කම්හල් හිමියන්ගේ සංගමය	077-7906024
4 එස්.සී. කටුවාවලගේ මහත්මිය	විගණක අධිකාරී	විගණකාධිපති දෙපාර්තමේන්තුව (ශ්‍රී ලංකා තේ මණ්ඩලය)	011-2583687

2020 වර්ෂයේ විගණන හා කළමනාකරණ කමිටු රැස්වීම් වාර 05 ක් පවත්වා ඇත.

විධායක කාර්යය මණ්ඩලය සහ පරිපාලන දිස්ත්‍රික්ක කාර්යාල

ප්‍රධාන කාර්යාලය

අංක 70, පාර්ලිමේන්තු පාර, පැලවත්ත, බත්තරමුල්ල

දුරකථන අංක(- 011-7909020/21)

ෆැක්ස් :- 011-22784925/28 / ඊ මේල් :- gmtshda@gmail.com/ aetshda1@gmail.com

විධායක කාර්යය මණ්ඩලය - ප්‍රධාන කාර්යාලය

සභාපති : මහින්ද විදානපතිරණ මහතා
 සාමාන්‍යාධිකාරී : ඩී. ජී. මහීපාල මහතා

ව්‍යාප්ති අංශය

නියෝජ්‍ය සාමාන්‍යාධිකාරී (ව්‍යාප්ති) (වැඩ බලන) : ඩබ්ලිව්. ටී. ආර්. පී. විමලරත්න මහතා
 සහකාර කළමනාකරු (ව්‍යාප්ති) : ප්‍රබුද්ධ පැතුම් වීරසූරිය මහතා

සංවර්ධන අංශය

නියෝජ්‍ය සාමාන්‍යාධිකාරී (සංවර්ධන) : සී. ජේ. අයි. ටී. ප්‍රනාන්දු මහතා
 කළමනාකරු (සංවර්ධන) : ආර්. ඒ. වෛද්‍යරත්න මහතා
 සහකාර කළමනාකරු (සංවර්ධන) : ඒ. ඒ. ඩී. පී. අබේතිලක මහතා

සැලසුම් හා නියමුකරණ අංශය

කළමනාකරු (සැලසුම් හා නියමුකරණ) : එම්. ඒ. පියසිලි මහත්මිය
 සහකාර කළමනාකරු (සැලසුම් හා නියමුකරණ) : ඩබ්. ඩී. සී. ක්‍රිෂාන්ති මහත්මිය
 පද්ධති නිලධාරී (වැඩ බලන) : ජේ. එම්.වී.එන් මදුරාවෙල මහතා

මුදල් අංශය

කළමනාකරු (මුදල්) : පී. ආර්. ඉන්දික පෙරේරා මහතා
 සහකාර කළමනාකරු (මුදල්) : ආර්. ඒ. සී. ඩී. ඩී. ජයතුංග මහත්මිය
 සහකාර කළමනාකරු (මුදල්) : ආර්. ආර්. ඩබ්. ඩී. රත්නායක මහත්මිය

මානව සම්පත් හා පාලන අංශය

කළමනාකරු (මානව සම්පත් හා පාලන) : හර්ෂාන් ද සිල්වා මහතා.
 කළමනාකරු (මානව සම්පත් හා පාලන) : ආර්. ඉන්දික පෙරේරා මහතා(රාජකාරී ආවරණය)
 (2019.12.06 දින සිට 2020.02.24 දක්වා)

කළමනාකරු (මානව සම්පත් හා පාලන) : සී. ජේ. අයි. ටී. ප්‍රනාන්දු මහතා(රාජකාරී ආවරණ) (2020.02.24 දින සිට)

සහකාර කළමනාකරු (පාලන) (වැඩ බලන) : පී. ජී. අයි. සුරංගිකා මෙනවිය (2019.06.03 සිට 2020.02.06 දක්වා)

සහකාර කළමනාකරු (පාලන) : ඊ. කේ. පී. ඒ. ප්‍රියදර්ශනී මහත්මිය (රාජකාරී ඉටුකිරීම) (2020.06.01 දින සිට)

පරිපාලන නිලධාරී : සරත්චන්ද්‍ර මුරමුදලිගේ මහතා

අභ්‍යන්තර විගණන අංශය

අභ්‍යන්තර විගණක : ඩබ්. ඩබ්. ජේ. එල්. ප්‍රනාන්දු මහතා

අභ්‍යන්තර විගණන නිලධාරී : ඩී. දමිත් ද ප්‍රියන්තී මහතා

සේවා අංශය

සහකාර සාමාන්‍යාධිකාරී (සේවා) : අමිත පැස්කුවෙල් මහතා

ගාල්ල ප්‍රාදේශීය කාර්යාලය - පරිපාලන දිස්ත්‍රික්කය: ගාල්ල

අංක 81, ප්‍රදීපාගාර වීදිය, කොටුව , ගාල්ල
 දුරකථන අංක : 091-7201126
 ෆැක්ස් : 091-2244382 / ඊ මේල් ; tshdaga@gmail.com

ප්‍රාදේශීය කළමනාකරු : ඊ. ආර්. එස්. ගුණවර්ධන මහතා

සහකාර ප්‍රාදේශීය කළමනාකරු (ව්‍යාප්ති) : අයි. යූ. එච්. මොහොමඩ් මහතා

සහකාර ප්‍රාදේශීය කළමනාකරු : ඩී. එල්. සී. සූරියආරච්චි මහතා

(සැලසුම් හා සංවර්ධන) (රාජකාරී ඉටු කිරීම)

කලාප තේ සංවර්ධන ව්‍යාප්ති නිලධාරී : ඩී. එල්. සී. සූරියආරච්චි මහතා

: එම්. ටී. අමරරුවන් මහතා

: එච්. එම්. කේ. ජී. බී. හේරත් මහතා

කලාප තේ සංවර්ධන ව්‍යාප්ති නිලධාරී (වැඩ බලන) : කේ. එස්. එස්. දහනායක මහතා

: අයි. ඩී. ඩී. කුමාර මහතා

පරිපාලන නිලධාරී : එම්. ජී. ඩී. ඒ. පුෂ්පකුමාරි මහත්මිය

(2020.11.10 දින දක්වා)

පරිපාලන නිලධාරී (රාජකාරී ආවරණ) : එස්. ජේ. අල්ගේවත්ත මහතා

(2020.11.10 දින සිට)

ගිණුම් නිලධාරී : කේ. ඩබ්. ඩබ්. පෙරේරා මහත්මිය

මාතර ප්‍රාදේශීය කාර්යාලය - පරිපාලන දිස්ත්‍රික්කය : මාතර, හම්බන්තොට

අංක 31, කාලිදාස පාර, මාතර
 දුරකථන අංක : 041-7200799 / 041-7200394/96

ෆැක්ස් : 041-2226487 / ඊ මේල්: tshdamt@gmail.com

ප්‍රාදේශීය කළමනාකරු(රාජකාරී ඉටු කිරීම)	: සාලිය නාරංගස්පිටිය මහතා
සහකාර ප්‍රාදේශීය කළමනාකරු (සැලසුම් හා සංවර්ධන)	: සාලිය නාරංගස්පිටිය මහතා
සහකාර ප්‍රාදේශීය කළමනාකරු (ව්‍යාප්ති)	: කේ. එච්. එල් සංජීව මහතා
කලාප තේ සංවර්ධන ව්‍යාප්ති නිලධාරී	: ජේ. එල්. එදිරිසූරිය මහතා
	: මහින්ද බටගොඩ මහතා
	: එන්. එම්. විජේසිංහ මහතා
පරිපාලන නිලධාරී	: එන්. ඩී. පී. පුෂ්ප කුමාර මහත්මිය
ගිණුම් නිලධාරී	: එච්. එම්. එල්. පුෂ්ප කුමාර මහත්මිය

රත්නපුර ප්‍රාදේශීය කාර්යාලය - පරිපාලන දිස්ත්‍රික්කය : රත්නපුර

අංක 1/28, නව නගරය, රත්නපුර
දුරකථන අංක : 045-7201243 / 045-7201904
ෆැක්ස්: 045-2228647 / ඊ මේල්: tshdarat@gmail.com

ප්‍රාදේශීය කළමනාකරු	: කේ. ඒ. බී. පත්මරාජා මහතා
සහකාර ප්‍රාදේශීය කළමනාකරු (සැලසුම් හා සංවර්ධන)	: එච්. කේ. ලලිත් කුමාර මහතා
සහකාර ප්‍රාදේශීය කළමනාකරු (ව්‍යාප්ති)	: පී. එන්. යගමුනි මහතා
කලාප තේ සංවර්ධන ව්‍යාප්ති නිලධාරී	: පී. ඩී. කේ බාලවන්ද්‍ර මහතා
	: එම්. ඒ. අයි අබේසේන මහතා
කලාප තේ සංවර්ධන ව්‍යාප්ති නිලධාරී (වැඩ බලන)	: පී. එස්.කේ පෙරේරා මහතා
පරිපාලන නිලධාරී	: ධම්මිකා වෙන්තසිංහ මහත්මිය
ගිණුම් නිලධාරී	: ඊ. ජී.ටී. එන්. සේරසිංහ මහතා

මහනුවර ප්‍රාදේශීය කාර්යාලය - පරිපාලන දිස්ත්‍රික්කය : මහනුවර, මාතලේ, කුරුණෑගල

අංක 2/7/1, ගන්තොරුව පාර, ජේරාදෙණිය, මහනුවර
දුරකථන අංක: 081-7200827 / 081-7200821
ෆැක්ස්, 081-2389011/ ඊ මේල් - tshdakan@gmail.com

ප්‍රාදේශීය කළමනාකරු	: ආර්. ඒ. ජී. පී. රණසිංහ මහතා
සහකාර ප්‍රාදේශීය කළමනාකරු (ව්‍යාප්ති)	: එම්. ආර්. එන්. ධම්මික මහතා
සහකාර ප්‍රාදේශීය කළමනාකරු (සැලසුම් හා සංවර්ධන) (රාජකාරී ඉටු කිරීම)	: ඩී. එම්. ආර්. කේ. බී දසනායක මහතා
කලාප තේ සංවර්ධන ව්‍යාප්ති නිලධාරී	: ඩී. එම්. ආර්. කේ. බී. දසනායක මහතා
	: ඩබ්. ජේ. එම්. අරඹේපොල මහතා
	: පී. ජී. පී. සී. විජේසිංහ මහතා
	: ඩී. අමරසේකර මහතා
පරිපාලන නිලධාරී	: වමිල බණ්ඩාර දිද්දෙණිය මහතා

ගිණුම් නිලධාරී

: එම්. යූ. එල්. ශ්‍රීමත් ප්‍රේමසුන්දර මහත්මිය

නුවරඑළිය ප්‍රාදේශීය කාර්යාලය - පරිපාලන දිස්ත්‍රික්කය : නුවරඑළිය

නව නගරය, කොත්මලේ

දුරකථන අංක : 052-4930265/ 052-4930247

ෆැක්ස් : 052-2259060 / ඊ මේල් : tshdane@gmail.com

ප්‍රාදේශීය කළමනාකරු

: ඩබ්. ටී. ආර්. පී. විමලරත්න මහතා

සහකාර ප්‍රාදේශීය කළමනාකරු

: පී. ඒ. එන්. පුෂ්ප කුමාර මහතා

(සැලසුම් හා සංවර්ධන)

සහකාර ප්‍රාදේශීය කළමනාකරු (ව්‍යාප්ති)

: ආර්. ඒ. එස්. එස්. රණතුංග මහතා

කලාප තේ සංවර්ධන ව්‍යාප්ති නිලධාරී

: ඒ. ටී. ඒ. ගුණවර්ධන මහතා

; එස්. අ. ශ්‍රී. යූ සේනාධීර මහතා

කලාප තේ සංවර්ධන ව්‍යාප්ති නිලධාරී

: ආර්. ඒ. එස්. එස්. රණතුංග මහතා

ආර්. ඒ. එස්. රණතුංග මහතා

(රාජකාරී ආවරණ)

පරිපාලන නිලධාරී

: එම්. ජී. ඩී. ඒ. පුෂ්පකුමාර මහත්මිය
(2020.11.10 දින සිට)

ගිණුම් නිලධාරී

: ඩී. එම්. එල්. නාවලගේ මහත්මිය

ඌව ප්‍රාදේශීය කාර්යාලය - පරිපාලන දිස්ත්‍රික්කය : බදුල්ල, මොණරාගල

නව බදුල්ල පාර, බණ්ඩාරවෙල

දුරකථන අංකය : 057-7200241/ 057-7200081

ෆැක්ස් : 057- 2232237 / ඊ මේල්: uvatshda@gmail.com

ප්‍රාදේශීය කළමනාකරු (වැඩ බලන)

: පී. ඒ. එන්. පුෂ්ප කුමාර මහතා

සහකාර ප්‍රාදේශීය කළමනාකරු

: පුරජපාඩු

(සැලසුම් හා සංවර්ධන)

සහකාර ප්‍රාදේශීය කළමනාකරු (ව්‍යාප්ති)

: එච්. තරංග ද සොයිසා මහතා

කලාප තේ සංවර්ධන ව්‍යාප්ති නිලධාරී

: එච්. එම්. ප්‍රේමකුමාර මහතා

: එම්. එම්. කුමාරසිංහ මහතා

: ආර්. එම්. ඒ. ඩී. රත්නායක මහතා

පරිපාලන නිලධාරී

: ආර්. ඩී. සී. කේ. රණතුංග මහත්මිය

ගිණුම් නිලධාරී

: ඩබ්. ඩී. එම්. එම්. අමරසිංහ මහත්මිය

කෑගල්ල ප්‍රාදේශීය කාර්යාලය - පරිපාලන දිස්ත්‍රික්කය : කෑගල්ල, ගම්පහ

කෘෂිකර්ම ගොඩනැගිල්ල, කච්චේරිය පාර, කෑගල්ල

දුරකථන අංක : 035-7201254 / 035-7201243

ෆැක්ස්: 035-2230163 / ඊ මේල් - tshdake@gmail.com

ප්‍රාදේශීය කළමනාකරු (වැඩ බලන) : ඩබ්. එච්. පී. එස්. විජේතුංග මහතා
 සහකාර ප්‍රාදේශීය කළමනාකරු : ඩබ්. එච්. පී. එස්. විජේතුංග මහතා
 (සැලසුම් හා සංවර්ධන)
 සහකාර ප්‍රාදේශීය කළමනාකරු (ව්‍යාප්ති) : ඩී. එම්. පී. එස්. ඒකනායක මහතා
 කලාප තේ සංවර්ධන ව්‍යාප්ති නිලධාරී : ආර්. එම්. පී. ආර්. බණ්ඩාර මහතා
 : එච්. එම්. ජී. පී. නිල්මිණි කුමාරි මහත්මිය
 පරිපාලන නිලධාරී : එච්. එම්. ආර්. ජේ. බී. හේරත් මහතා
 ගිණුම් නිලධාරී : ආර්. ආර්. එම්. ජේ. බී. රත්නායක මහතා

කළමනාකරු ප්‍රාදේශීය කාර්යාලය - පරිපාලන දිස්ත්‍රික්ක : කළුතර, කොළඹ

දඬුගොඩයා වත්ත පාර, ඉද්දගොඩ, මතුගම
 දුරකථන අංක : 034-7200183 / 034-7201630
 ෆැක්ස් : 034-2249690 / ඊ මේල් : tshdakalu@gmail.com

ප්‍රාදේශීය කළමනාකරු (වැඩ බලන) : ආර්. ඒ. වෛද්‍යරත්න මහතා
 (2020.02.05 දින දක්වා)
 ප්‍රාදේශීය කළමනාකරු (රාජකාරී ඉටුකිරීම) : එස්. සී. මුදන්තායක මහතා
 (2020.02.05 දින සිට)
 සහකාර ප්‍රාදේශීය කළමනාකරු (ව්‍යාප්ති) : එස්. සී. මුදන්තායක මහතා
 කලාප තේ සංවර්ධන ව්‍යාප්ති නිලධාරී : ටී. එම්. එස්. එල්. ප්‍රියදර්ශක මහතා
 කලාප තේ සංවර්ධන ව්‍යාප්ති නිලධාරී : එච්. පී. පුෂ්ප කුමාරි මහත්මිය
 (වැඩ බලන)
 පරිපාලන නිලධාරී : එච්. පී. එස්. එල්. පුෂ්ප කුමාර මහතා
 ගිණුම් නිලධාරී (රාජකාරී ඉටු කිරීම) : ඩී. ඩී. ප්‍රියන්තී මහතා
 (2020.02.06 දින දක්වා)
 ගිණුම් නිලධාරී : පී. ජී. අයි. සුරංගිකා මෙනෙවියා
 (2020.02.06 දින සිට)

රත්නසිරි වික්‍රමනායක ජාතික පුහුණු මධ්‍යස්ථානය

5 කණුව , මැද කොටස, උඩවෙල, හන්තාන
 දුරකථන අංක : 081-7201760/ 081-7201973
 ෆැක්ස්: 081-3800679 / ඊ මේල් : tshdantc@gmail.com

සහකාර කළමනාකරු (පුහුණු) : එච්. කේ. ජී. අයි. එස්. බී. හපුහින්න මහතා
 පුහුණු කිරීමේ නිලධාරී : පුරප්පාඩු

ප්‍රධාන සාරාංශය

කුඩා තේ බිම් ප්‍රමාණය

2012 වසර සිට පනතෙහි පවතින ප්‍රතිපාදන අනුව අක්කර 10 ට අඩු කුඩා තේ බිම් ප්‍රමාණයන් සඳහා පමණක් ඒවායේ සංවර්ධනයට සහ ඊට අදාළ සහායක සේවා සැපයීම ආයතනය විසින් සිදු කෙරේ.

2016 වසර අවසානයේ ශ්‍රී ලංකා තේ මණ්ඩලය සමඟ අධිකාරිය ඒකාබද්ධව ආරම්භ කරනු ලැබූ කුඩා තේ ඉඩම් ලියාපදිංචි කිරීමේ වැඩසටහන පරිදි කුඩා තේ ඉඩම් පිළිබඳ ලියාපදිංචි කළ භෞතික තොරතුරු ප්‍රකාශ කළ පසු යාවත්කාලීන කිරීමට නියමිතව ඇත.

කුඩා තේ වතු අංශයට 2020 වසරේදී තේ ගොවීන් 3,034 දෙනෙකු අලුතින් තේ වගාවට එකතු වී ඇත. ඔවුන්ද ඇතුළුව 2020 වසරේ මුළු ගොවීන් සංඛ්‍යාව 404,291කි. 2020 වසරේ අලුතින් වගාකළ හෙක්ටයාර 424 ද එකතු වී 2020 අවසානය වන විට සමස්ත කුඩා තේ වතු භූමි ප්‍රමාණය හෙක්ටයාර 123,324 කි.

කුඩා තේ වතු අංශයේ නිෂ්පාදනය සහ ජාතික නිෂ්පාදන දායකත්වය

2020 වර්ෂයේ ජාතික තේ නිෂ්පාදනය කිලෝ ග්‍රෑම් මිලියන 278.489 ක් වූ අතර කුඩා තේ වතු අංශයේ නිෂ්පාදනය කිලෝ ග්‍රෑම් මිලියන 205.666 කි. එනම් සමස්ත තේ නිෂ්පාදනයෙන් 73.85% ක් කුඩා තේ වතු අංශයෙන් නිපදවා තිබුණි. කුඩා තේ වතු අංශයෙන් මෙතෙක් වාර්තා වූ උපරිම නිෂ්පාදනය කිලෝ ග්‍රෑම් මිලියන 247.4 ක් 2014 වර්ෂයේදී ද, ජාතික තේ නිෂ්පාදනයේ උපරිමය වූ කිලෝ ග්‍රෑම් මිලියන 340.22 ක් 2013 වර්ෂයේදී ද වාර්තා වී තිබුණි. 2019 වර්ෂයට සාපේක්ෂව ජාතික තේ නිෂ්පාදනය 7.2% කින් අඩු වූ අතර, කුඩා තේ වතු අංශයේ නිෂ්පාදනය ද 8.8% කින් අඩු වී තිබුණි. කුඩා තේ වතු අංශයෙන් උපරිම නිෂ්පාදනය වාර්තා වූ 2014 වර්ෂයට සාපේක්ෂව 16% කින් පමණ නිෂ්පාදනය අඩු වී තිබුණි.

කුඩා තේ ඉඩම් අංශයේ ඵලදායිතාවය

2020 වසරේ කුඩා තේ වතු අංශයේ සාමාන්‍ය ඵලදායිතාව පෙර වර්ෂයට සාපේක්ෂව 8.8% කින් අඩු වී තිබේ. ඒ අනුව 2020 වසරේ සාමාන්‍ය ඵලදායිතාවය හෙක්ටයාරයකට සකස්කළ තේ (නිම් තේ) කිලෝ ග්‍රෑම් 1,766 කි. පහත් බිම් සඳහා සාමාන්‍ය ඵලදායිතාවය සකස්කළ තේ කිලෝ ග්‍රෑම්

1,833 කි. මැදිබිම් සඳහා එය සකස්කළ තේ කිලෝ ග්‍රෑම් 1,418 ක් වූ අතර, උස්බිම් සඳහා සකස්කළ තේ කිලෝ ග්‍රෑම් 2003 ක් ද විය. 2020 වර්ෂයේ ඌගව සඳහා සාමාන්‍ය ඵලදායිතාවය සකස්කළ තේ කිලෝ ග්‍රෑම් 1,403 ක් වී ඇත.

තේ නැවත වගා බිම් ප්‍රමාණය සහ නැවත වගා ප්‍රතිශතය

උපරිම ඵලදාවක් ලබමින් තේ වගා භූමි ප්‍රමාණය ස්ථායීව පවත්වා ගැනීම සඳහා ජාතික ප්‍රතිපත්තිය වශයෙන් වසරකට 2% ක තේ භූමි ප්‍රමාණයක් නැවත වගා කළයුතුව ඇත. ඒ අනුව කුඩා තේ ඉඩම් අංශයෙන් වාර්ෂිකව තේ නැවත වගා කළයුතු භූමි ප්‍රමාණය හෙක්ටයාර 2,400 ක් පමණ වේ.

2012 වසර සිට ආයතනය විසින් ඉඩම් සංවර්ධන සේවා සහ ව්‍යාප්ති සේවා සැපයීම අක්කර 10 ට අඩු බිම් සඳහා සීමා කිරීම මත වාර්ෂිකව හෙක්ටයාර 2,000 ක බිම් ප්‍රමාණයක් තේ නැවත වගාව පිණිස උදුරා දැමීමට යොමු කළයුතුය. වාර්ෂික ප්‍රතිපාදන පරිදි 2020 වසරේ හෙක්ටයාර 840 ක් උදුරා දැමීම සඳහා ඉලක්ක කරනු ලැබිණි.

කුඩා තේ හා රබර් වතු පුනර්ජීවන ව්‍යාපෘතිය යටතේ, තේ උදුරා දැමීම හෙක්ටයාර 2,367 ඉලක්ක කරනු ලැබිණි. කුඩා තේ හා රබර් වතු පුනර්ජීවන ව්‍යාපෘතිය යටතේ මේ දක්වා හෙක්ටයාර 5,797 ක් සඳහා අවසරපත්‍ර නිකුත්කර හෙක්ටයාර 2,133 ක් බිම් සකස් කිරීම සිදුකරවා ඇත. 2020 වසර දක්වා පස සාරවත් කිරීම i කොටස හෙක්ටයාර 1,766.9 ක් ද, පස සාරවත් කිරීම ii කොටස හෙක්ටයාර 1,184 ක් හා වගාව හෙක්ටයාර 445.6 ක් ද සිදු කර ඇත. 2020 වසර තුළ පමණක් හෙක්ටයාර 297 ක් තේ වගාව සිදු කර ඇත.

ගතවූ දශකයේ දත්ත පරිදි ආයතනයෙහි සහනාධාර සහිතව වාර්ෂිකව සාමාන්‍යයෙන් හෙක්ටයාර 960 ක පමණ භූමි ප්‍රමාණයක් තේ නැවත වගාව සඳහා උදුරා දැමීමත්, හෙක්ටයාර 819 ක පමණ සාමාන්‍ය ප්‍රමාණයක් වාර්ෂිකව තේ නැවත වගාවත් සිදුකර තිබේ. ගතවූ වසර 03 ක ප්‍රවණතාව අනුව වාර්ෂිකව හෙක්ටයාර 786 ක පමණ ප්‍රමාණයක් තේ නැවත වගා කිරීමද සිදුකර ඇත.

2020 වසරේ තේ නැවත වගා කිරීම පිණිස හෙක්ටයාර 800 ක් ඉලක්ක කරනු ලැබූ අතර හෙක්ටයාර 649 ක් නැවත වගාව නිම කිරීමට හැකි විය. මේ අනුව 2020 වසරේ තේ නැවත වගා ඉලක්කයට සාපේක්ෂව ප්‍රගතියේ ප්‍රතිශතය 81.18% කි.

තේ අළුත් වගාව

2020 වසරේ තේ අළුත් වගාව සඳහා බිම් සැකසීම හෙක්ටයාර 400 ක් ඉලක්ක කරනු ලැබූ අතර එහි ප්‍රගතිය හෙක්ටයාර 422 කි. 2020 වසරේ හෙක්ටයාර 424 ක භූමි ප්‍රමාණයක් තේ අළුත් වගාව නිමකර තිබුණි.

හෝග පුනරුත්ථාපනය

නිර්දේශිත පරිදි කප්පාදුව, පාංශු සංරක්ෂණ ක්‍රම භාවිතය සහ සෞඛ්‍ය පාලනය සමඟ ඒකාබද්ධව තේ ඉඩම්වල පාළු සිටුවීම මෙමගින් සිදු කෙරේ. ඒ අනුව 2020 වසරට පැළ 2,000,000 ක් පාළු සිටුවීම සඳහා ඉලක්ක කරනු ලැබූ අතර, ඒම ඉලක්කය ද ඉක්මවා පැළ 2,137,450 ක් පාළු පැළසිටුවීම නිමකර තිබුණි.

විශේෂ නියං පාළු සහනාධාර ක්‍රමය

2020 වර්ෂයේ මුල් කාර්තුවේ ඇති වූ නියඟය හේතුවෙන් නොමේරූ තේ වගාවන්වල මියගිය පැළ වෙනුවෙන් පාළු සැපයීම සඳහා විශේෂ නියං පාළු සහනාධාර ක්‍රමයක් ක්‍රියාත්මක කල අතර ඒ යටතේ පැළයකට රුපියල්.30/- බැගින් පැළ 3,580,366 ක් සඳහා ආධාර ගෙවා ඇත.

ව්‍යාප්ති හා උපදේශක සේවා

කුඩා තේ ඉඩම්වල ඵලදායිතාවය වර්ධනය කිරීම (වගු අංක 13-1, දළ ගුණාත්මය වර්ධනය කිරීම (වගු අංක 14) හා තේ පාදක ගොවිපල කළමනාකරණය (වගු අංක 16) අරමුණු කොට ගෙන ව්‍යාප්ති හා උපදේශ සේවා සැපයීම සඳහා කණ්ඩායම් ව්‍යාප්ති වැඩසටහන් 2,151 ක් ඉලක්ක කර තිබූ අතර එයින් 1,956 ක් එනම් 90% ක් ක්‍රියාත්මක කර තිබුණි.

මෙම වැඩසටහන් සඳහා ගොවි සහභාගීත්වය 59,284 ක් ඉලක්ක කරනු ලැබූ අතර, සහභාගීවූ ගොවීන් සංඛ්‍යාව 53,068 කි. එනම් ප්‍රගතියේ ප්‍රතිශතය 89.5% කි. ඒකපුද්ගල ව්‍යාප්ති වැඩසටහන් 35,840 ක් 2020 වසරට ඉලක්ක කර තිබූ අතර, එහි ප්‍රගතියේ ප්‍රතිශතය 40% කි.

සෑම සේවා කොට්ඨාශයකම වගා ආදර්ශන 03 බැගින් ක්ෂේත්‍ර ගොවි පුහුණු පාසැල් ලෙස සංවර්ධනය කිරීම සඳහා වගා ආදර්ශන 432 ක්

හඳුනාගෙන ඒවායේ පුහුණු වැඩසටහන් ආරම්භකර ඇත.

ආයතනික තේ තවාන් හා මව් වගා

ගුණාත්මක තේ පැළයක් ගොවීන්ට ලබා දීම සඳහා හත්තන පුහුණු මධ්‍යස්ථානයේ හා ප්‍රාදේශීය කාර්යාල හතක් ආවරණය වන පරිදි තේ පැළ තවාන් දහයක් පවත්වාගෙන ගොස් තේ පැළ 1,188,807 ක් වසර තුළ නිෂ්පාදනය කරන ලදී.

තේ නිෂ්පාදනය සහ ඵලදායිතාව වර්ධනය කර ගැනීම සඳහා ගුණාත්මක රෝපන ද්‍රව්‍ය ගොවීන් වෙත සැපයීම, ගාල්ල, මහනුවර, කළුතර, මාතර, නුවරඑළිය, කෑගල්ල, රත්නපුර හා ලෑව යන ප්‍රාදේශීය කාර්යාලවලට අයත් ප්‍රදේශවල මව් වගා ස්ථාපනය කර ඇත.

කුඩා තේ වතු සංවර්ධන සමිති

ප්‍රාදේශීය සංවිධාන 8 ක් සහ සමස්ත ලංකා සමිති සංවිධානයකින් යුතු කුඩා තේ වතු සංවර්ධන සමිති 1989 වර්ෂයේ ආරම්භ කර නීතිගත සංවිධාන බවට පත්කර තිබිණි. 2020 වසර අවසානය වන විට ලියාපදිංචි වූ කුඩා තේ වතු සංවර්ධන සමිති සංඛ්‍යාව 1,483 කි. සාමාජික සංඛ්‍යාව 309,710 කි. පෙර වර්ෂයට සාපේක්ෂව සමිති සංඛ්‍යාව 0.5% කින් වර්ධනය වී තිබුණි.

ආයතනයේ මෙහෙයුම් පිරිවැය

2020 වසරේ ආයතනයේ සංවර්ධන පිරිවැය රුපියල් මිලියන 752.76 කි. පුනරාවර්තන පිරිවැය රුපියල් මිලියන 421.121 කි. පසුගිය වසර හා සසඳනකල සංවර්ධන පිරිවැය රුපියල් මිලියන 123.96 කින් වැඩි වී ඇති අතර පුනරාවර්තන පිරිවැය රුපියල් මිලියන 11.12 කින් වැඩි වී ඇත. ඒ අනුව මෙහෙයුම් පිරිවැය හා සංවර්ධන පිරිවැය අතර අනුපාතය 0.55 කි.

තේ ගොවි හා තේ පරීක්ෂක /ව්‍යාප්ති නිලධාරී අනුපාතිකය

ඵලදායි ව්‍යාප්ති සේවාවන් සඳහා තිබියයුතු ව්‍යාප්ති කාරක සහ ගොවි සංඛ්‍යාවේ අනුපාතිකය 1:1000 ක් පමණ වුවද, 2020 වසරේ කුඩා තේ වතු අංශයේ කෙණ්ත්‍ර නිලධාරී හා තේ ගොවි අනුපාතිකය 1:2807 කි. මේ අනුව ආවරණ ගොවි

සංඛ්‍යාව පහත හෙළීම සඳහා නිලධාරී සංඛ්‍යාව වැඩි කළයුතු මුත් ආයතනයේ ප්‍රතිපාදන හා පිරිවැය සීමා තත්ත්වයන් සැලකිල්ලට ගෙන එසේ වැඩි කිරීම අසීරු වේ. එබැවින් සේවා සැපයීම් කටයුතු වලදී කුඩා තේ වතු සංවර්ධන සමිති සංවිධානවල සහාය ලබා ගැනීමට ආයතනය විසින් කටයුතු කරන ලදී.

පැළ මිලියන 25 විශේෂ ව්‍යාපෘතිය

මෙම ව්‍යාපෘතිය යටතේ තේ පැළ මිලියන 25 ක් නිෂ්පාදනය කිරීම සඳහා තේ මණ්ඩලයේ රුපියල් මිලියන 250 ක මුදල් ප්‍රධාන මත සිදුකිරීමට මූලික කටයුතු අරඹා ඇත.

අමු දළ සඳහා මිල

2020 වසරේ ජාතික උච්චත්ව සාමාන්‍ය අගයන් පරිදි ශ්‍රී ලංකා තේ වෙළඳපල මිල ගණන් අනුව උඩරට අමු දළ තේ කිලෝවක් සඳහා ගෙවනු ලැබූ මිල රුපියල් 86.76 කි. මැදරට අමු දළ කිලෝවක් සඳහා රුපියල් 81.42 ක් ද, පහත රට ප්‍රදේශ , අමු දළ කිලෝවක් සඳහා රුපියල් 97.69 ක් ද සියළු බිම් සඳහා ජාතික උච්චත්ව සාමාන්‍ය අගය අමු දළ කිලෝවක් සඳහා රුපියල් 92.55 ක් ද ගෙවා තිබුණි . 2020 වසරේ පහතරට සඳහා නිෂ්පාදන ආන්තිකය රුපියල් 37.75 ක් වූ අතර සියළුම ප්‍රදේශ සාමාන්‍ය සඳහා නිෂ්පාදන ආන්තිකය රුපියල් 32.61 අගයක් ගෙන තිබුණි.

1. හැඳින්වීම

1.1 ආයතනය හා කාර්යභාරය

1.2 විගණන හා කළමනාකරණ කමිටු කටයුතු

1.3 පරිපාලනමය කටයුතු

හැඳින්වීම

1.1 ආයතනය හා කාර්යභාරය

ජාතික රාජ්‍ය සභාවේ 1975 අංක 35 දරණ කුඩා තේ වතු සංවර්ධන පනත යටතේ, 1977 පෙබරවාරි මස 01 වන දින කුඩා තේ වතු සංවර්ධන අධිකාරිය පිහිටුවන ලදී.

අනතුරුව ප්‍රධාන ප්‍රඥප්තියට සංශෝධන එකතු කර 1991 අංක 36 දරණ පනත, 1997 අංක 21 දරණ පනත, 2003 අංක 34 දරණ පනත සහ 2006 අංක 42 දරණ පනත සම්මත කර තිබේ.

පරමාර්ථ

කුඩා තේ ඉඩම් සංවර්ධනය කිරීම, නිෂ්පාදනය වැඩි කිරීම, ඵලදායීතාවය වර්ධනය කිරීම, දළ අලෙවි කටයුතු සහ කුඩා තේ ඉඩම් හිමියන්ගේ සුභසිද්ධිය පිණිස කටයුතු කිරීම ආයතනයේ පරමාර්ථය වේ.

පනතට අනුව අධිකාරියේ කාර්යභාරය

1. කුඩා තේ වතු වල සහ තමන්ගේම නිෂ්පාදන මාර්ග නොමැති වෙනත් තේ වතු වල ද සංවර්ධනයට අනුබල දීම හෝ සංවර්ධනය කිරීමට භාර ගැනීම.
2. එම තේ ඉඩම් වල ඵලදාව නිෂ්පාදන බවට පත් කිරීම සඳහා අවශ්‍ය තේ කර්මාන්තශාලා සහ වෙනත් පහසුකම් අත්කර ගැනීම හෝ සංවර්ධනය කිරීම.
3. මෙම තේ ඉඩම් වල හෝ එකී කර්මාන්තශාලා වල කෙරෙන නිෂ්පාදන අලෙවිය දියුණු කිරීම හෝ අලෙවි කිරීම භාර ගැනීම.

එකී ඉඩම් හා කර්මාන්තශාලා සංවර්ධනය කිරීම සඳහා අවශ්‍ය වියහැකි පහසුකම් සහ සේවාවන් සපයා දීම හෝ ලබා දීම සඳහා නැතහොත් එම පහසුකම් සහ සේවාවන් ලබා දීම පහසු කිරීම සඳහාද, එම ඉඩම් වල ඵලදාව නිෂ්පාදන බවට පත් කිරීමෙහි හෝ ඒවා ඇසුරුම් කිරීමෙහි යෙදී සිටින්නන්ට ව්‍යවස්ථාපිත හිමිකම් සහ පාරිශ්‍රමික

ගෙවීමද ඇතුළත්ව ඔවුන්ගේ සුභසිද්ධිය සඳහා අවශ්‍ය සියළු පියවර ගැනීම.

4. කුඩා තේ වතු සංවර්ධන සමිති ලියාපදිංචි කිරීම හා පාලනය කිරීමට සහ අධිකාරිය වෙත ලියාපදිංචි කර ඇති එවැනි සමිතිවල සාමාජිකයන්ට ආධාර ලබා දීම සහ ඒ හා සම්බන්ධ කාරණා සඳහා රීති සෑදීමට විධිවිධාන සැලසීම.
5. කුඩා තේ වතු වල ආයෝජනය ප්‍රවර්ධනය කිරීම.
6. දත්ත එකතු කිරීමට හා බෙදාහැරීමට භාර ගැනීම සහ කුඩා තේ වතු වල සංවර්ධන හැකියාව දැන ගැනීම.
7. උචිත ප්‍රතිපත්ති පිළිබඳව අමාත්‍යාංශයට උපදෙස් දීම සහ වෙනත් අදාළ නියෝජිත ආයතන සමඟ සම්බන්ධීකරණය කිරීම.

ඉහත සඳහන් අංක 2,3,4 හි කාර්යභාරයන් කුඩා තේ වතු සංවර්ධන අධිකාරියේ පනතින් ඉටු කිරීමට සහ වෙනත් කාර්යයන් ආදේශ කිරීමට අවශ්‍ය කටයුතු කෙරෙමින් පැවතුණි.

මීට අමතරව 1978 ජනවාරි 01 වන දින සිට ශ්‍රී ලංකා තේ මණ්ඩලය විසින් වරින් වර පවරන ලද කාර්යයන් සහ අනෙකුත් අදාළ පහත සඳහන් සෙසු කාර්යයන් ද ඇතුළත් වන පරිදි අධිකාරිය විසින් කටයුතු කරගෙන යන ලදී.

1. පෞද්ගලික අංශයේ කළමනාකාරිත්වය යටතේ පවත්නා ඉඩම් සංවර්ධනය කිරීම සඳහා පහත සඳහන් ආධාර ක්‍රමයන් ක්‍රියාත්මක කිරීම.
 - i. තේ නැවත වගාව
 - ii. අළුත් වගාව
 - iii. පාළු සැපයීම
2. තේ පොහොර බෙදා හැරීම, වැවිලි ද්‍රව්‍ය, උපකරණ හා ප්‍රවාහන පහසුකම් ලබාදීම වැනි උපකාරක සේවාවන් ක්‍රියාත්මක කිරීම.
3. ව්‍යාප්ති හා උපදේශක සේවාවන් ක්‍රියාත්මක කිරීම.

2020 වර්ෂයේ අධිකාරියේ කරන ලද කාර්යයන්

1. පෞද්ගලික අංශයේ කළමනාකාරිත්වය යටතේ පවත්නා ඉඩම් සංවර්ධනය කිරීම සඳහා පහත සඳහන් ආධාර ක්‍රමයන් ක්‍රියාත්මක කිරීම.
 - i. තේ නැවත වගාව
 - ii. අළුත් වගාව
 - iii. පාළු සැපයීම
2. කුඩා තේ වතු සංවර්ධන සමිති ලියාපදිංචි කිරීම හා පාලනය කිරීමට සහ අධිකාරිය වෙත ලියාපදිංචි කර ඇති එවැනි සමිතිවල සාමාජිකයන්ට ආධාර ලබා දීම සහ ඒ හා සම්බන්ධ කාරණා සඳහා රීති සෑදීමට විධිවිධාන සැලසීම.
3. කුඩා තේ වතුවල ආයෝජනය ප්‍රවර්ධනය කිරීම.
4. දත්ත එකතු කිරීමට හා බෙදාහැරීමට භාර ගැනීම සහ කුඩා තේ වතුවල සංවර්ධන හැකියාව දැන ගැනීම.
5. උචිත ප්‍රතිපත්ති පිළිබඳව අමාත්‍යාංශයට උපදෙස් දීම සහ වෙනත් අදාළ නියෝජිත ආයතන සමඟ සම්බන්ධීකරණය කිරීම.
6. ව්‍යාප්ති හා උපදේශක සේවාවන් ක්‍රියාත්මක කිරීම.

1.2 විගණන හා කළමනාකරණ කමිටු කටයුතු

2020 වසර සඳහා ආයතනික විගණන සැලැස්ම 2020.03.12 වන දින අධ්‍යක්ෂ මණ්ඩලය විසින් අනුමත කර ඇත. සමාලෝචිත වර්ෂය තුළ විගණන හා කළමනාකරණ කමිටු රැස්වීම් 05 ක් පවත්වා ඇත.

එම විගණන හා කළමනාකරණ කමිටුව විසින් පහත දැක්වෙන විෂය ක්ෂේත්‍රයන් සම්බන්ධව අවධානය යොමුකර පහත සඳහන් ප්‍රධාන තීරණ ගෙන තිබුණි.

1. අභ්‍යන්තර විගණන වාර්තා මගින් අනාවරණය කර තිබූ කරුණු සමාලෝචනයට භාජනය කිරීම හා යෝජනා ක්‍රියාත්මක කිරීම කඩිනම් කිරීමට කටයුතු කිරීම.

2. විගණකාධිපති වාර්තා සමාලෝචනය කිරීම හා එමගින් දක්වා ඇති උණකාවයන් නැවත ඇතිවීම වැළැක්වීම ද අවශ්‍ය වූ නිවැරදි කිරීම් සිදු කිරීමට පියවර ගැනීම.
3. විගණන විමසුම් පිළිබඳ පිළිතුරු ඉදිරිපත් කිරීමේ ප්‍රගතිය පරීක්ෂාව.
4. පවත්නා චක්‍රලේඛන හා රෙගුලාසි අනුව කටයුතු කරන්නේ ද යන්න පිළිබඳව විමර්ශනය කිරීම හා අඩුපාඩු නිවැරදි කිරීමේ ක්‍රියාමාර්ග ගැනීම.
5. අධ්‍යක්ෂ මණ්ඩලය වෙත විනය තීරණ ගැනීම සඳහා මණ්ඩල පත්‍රිකා ඉදිරිපත් කිරීම ප්‍රමාද වීමත්, විධිමත් විනය පරීක්ෂණ හා මූලික විමර්ශන සඳහා නිලධාරීන් පත් කිරීම ප්‍රමාදවීම පිළිබඳව විමසීම කිරීම විනය ක්‍රියාමාර්ග සම්බන්ධයෙන් පරිපාලන අංශය විසින් ගෙන ඇති ක්‍රියාමාර්ග පිළිබඳ තොරතුරු කාලීනව විගණන හා කළමනාකරණ කමිටුව වෙත සහ අධ්‍යක්ෂ මණ්ඩලය වෙත වාර්තා කිරීමට කටයුතු කර ඇත.

1.3 පරිපාලනමය කටයුතු

1.3.1 සංවිධාන ව්‍යුහය සහ බඳවා ගැනීමේ පරිපාටිය

කළමනාකරණ සේවා දෙපාර්තමේන්තුවේ අංක DMS/1714 V-111(oth) හා 2018.11.29 දිනැති ලිපියේ කාර්යභාර නිලධාරීන්ගේ තනතුරු නාමය කලාප තේ සංවර්ධන ව්‍යාප්ති නිලධාරී ලෙස සංශෝධනය වී ඇත.

තවද අංක CR/Writ/13/2018 නඩුවේ තීන්දුවට අනුව කළමනාකරණ සහකාර සේවා ගණයට අයත් තනතුරක් වන තේ පරීක්ෂක/ව්‍යාප්ති නිලධාරී තනතුර සඳහා බඳවා ගැනීමේ ක්‍රමය 5,4 ඡේදය සංශෝධනය කිරීමට කටයුතු කර ඇත.

අධිකාරියේ පැවති පහත සඳහන් පුරප්පාඩු පිරවීම සඳහා කළමනාකරණ සේවා දෙපාර්තමේන්තුවේ සහ වැවිලි

අමාත්‍යාංශයේ අනුමැතිය ලැබී තිබුණද මුදල් අමාත්‍යාංශයේ අංක DMS/Policy/Recruitments හා 2019.11.20 දින නිකුත්කර ඇති ලිපියේ උපදෙස් පරිදි බඳවා ගැනීම් සිදුකිරීමට අදාළ කටයුතු තාවකාලිකව අත්හිටුවා තිබූ අතර, මැතිවරණ කාලසීමාවෙන් අනතුරුව වර්ෂය අවසානයේ තේ පරීක්ෂක/ව්‍යාප්ති නිලධාරී තනතුරු 18ක් සඳහා පමණක් බඳවා ගැනීම් සිදුකරන ලදී.

1.3.2 වර්ෂය තුළ සිදුකරන ලද පත්කිරීම්

බඳවා ගැනීම්

තනතුර	බඳවා ගැනීම්
නියෝජ්‍ය සාමාන්‍යාධිකාරී (ව්‍යාප්ති)	-
ප්‍රාදේශීය කළමනාකරු	-
සහකාර කළමනාකරු (පාලන)	-
පුහුණු කිරීමේ නිලධාරී	-
කලාප තේ සංවර්ධන ව්‍යාප්ති නිලධාරී	-
පරිපාලන නිලධාරී	-
තේ පරීක්ෂක/ව්‍යාප්ති නිලධාරී	18
පොත් තබන්නා	-
කළමනාකරණ සහකාර	-
රියදුරු	-

1.3.3 ව්‍යවස්ථාපිත අරමුණු උදෙසා වූ ප්‍රතිඵල පාදක කළමනාකරණකරණ උපායමාර්ග හා සංවර්ධනාත්මක ප්‍රතිඵල.

ආයතනයේ අපේක්ෂිත දිගුකාලීන සංවර්ධන ප්‍රතිඵලය “ කුඩා තේ වතු හිමියන්ගේ ජීවන තත්වය නංවාලීම” ලෙස හඳුනා ගෙන තිබේ. ව්‍යවස්ථාපිත අරමුණු ඉටුකිරීම පිණිස ප්‍රතිඵල පාදක කළමනාකරණ ප්‍රවේශය ආයතනික උපායමාර්ගය වේ. ඒ යටතේ 2010 වසර සිට 2020 වසර දක්වා හඳුනා ගත් මධ්‍යකාලීන ප්‍රතිඵල අරමුණු කරගෙන වාර්ෂික ක්‍රියාත්මක සැලසුම් තුළින් ඉලක්ක සාක්ෂාත් කර ගැනීමට ආයතනය කටයුතු කර ඇත.

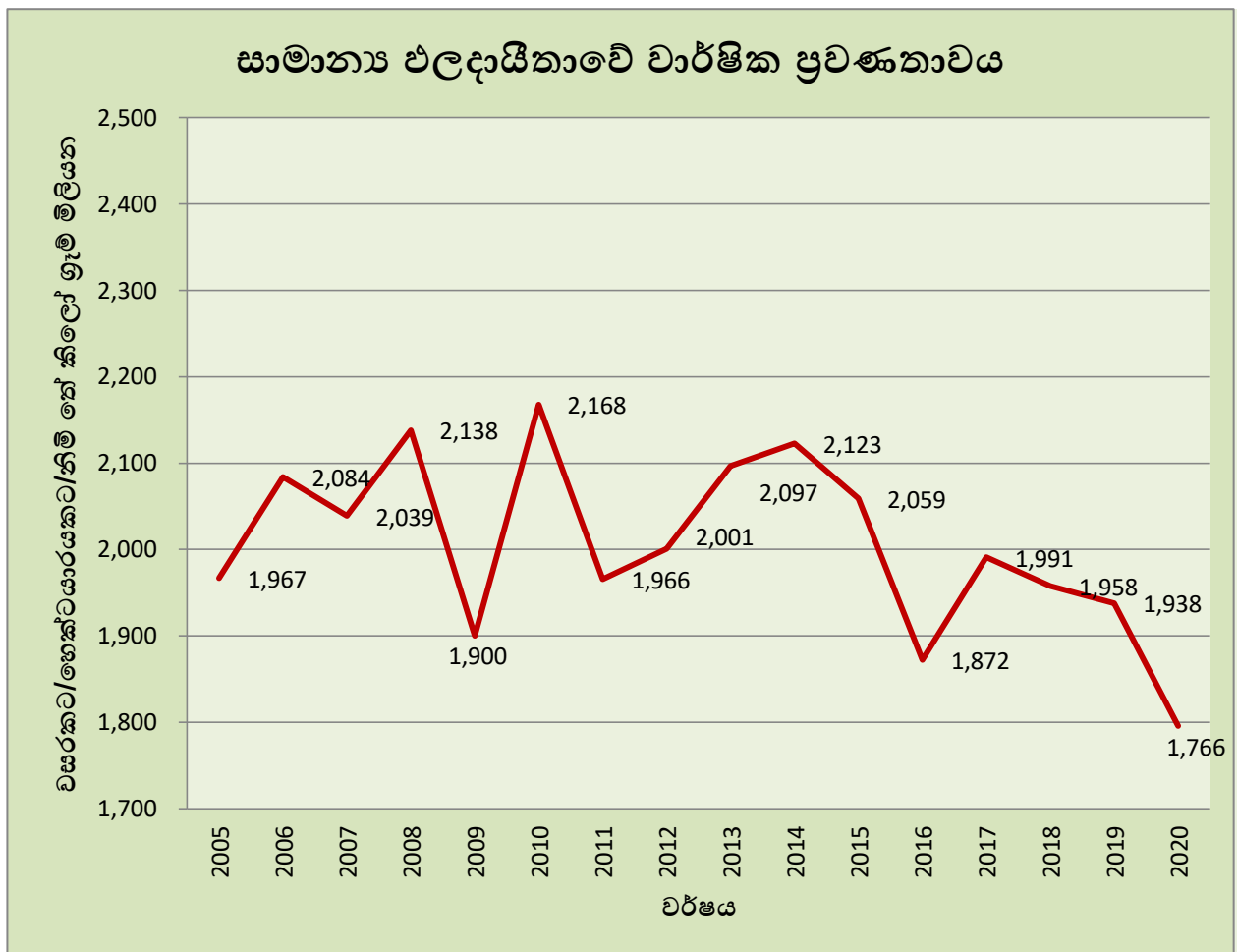
ඒ සඳහා ප්‍රධාන මිණුම් දණ්ඩ ලෙස කුඩා තේ වතු අංශයේ හෙක්ටයාරයක (නිම් තේ කිලෝ) ඵලදායිතාවය ප්‍රධානතම කාර්යඵල දර්ශකය ලෙස සලකා තිබේ. ඒ අනුව උස් බිම්, මැදිබිම් හා පහත් බිම් සාමාන්‍ය ඵලදායිතාවය සඳහා වාර්ෂික ඉලක්ක ක්ෂේත්‍ර කාර්ය මණ්ඩලයට හඳුන්වා දීමෙන් ප්‍රතිඵල සාක්ෂාත් කර ගැනීමට ක්ෂේත්‍ර කටයුතු මෙහෙයවනු ලැබුණි. (2020 වසරට තේ හෝගය සඳහා හඳුනාගෙන ඇති ජාතික ඉලක්කය හෙක්ටයාරයකට නිම් තේ කිලෝ 2,307 කි.) 2018 ,2019 සහ 2020 වර්ෂවල කාර්යඵල සාර්ථකත්වය මැනීම සඳහා වූ ප්‍රධානම සංවර්ධන ඉලක්ක හා කාර්යඵල සාර්ථකත්වය පහත දක්වා ඇත.

වගු අංක 01

ආයතනය අපේක්ෂිත ඵලදායිතා ඉලක්ක හා කාර්ය සාධනය - 2018/2019/2020
(වසරකට හෙක්ටයාරයකට නිම් තේ කිලෝ ග්‍රෑම්)

	2018			2019			2020		
	ඉලක්කය	කාර්යඵලය	ප්‍රතිශතය	ඉලක්කය	කාර්යඵලය	ප්‍රතිශතය	ඉලක්කය	කාර්යඵලය	m ප්‍රතිශතය
පහත රට	2,500	2,075	83%	2,500	2,051	82 %	2,500	1,833	73%
මැද රට	1,700	1,449	85%	1,700	1,462	86%	1,700	1,418	83%
ඌව	1,600	1,380	86%	1,600	1,300	81%	1,600	1,403	88%
සාමාන්‍යය	2,307	1,958	84.8%	2,307	1,938	84%	2,307	1,766	77%

රූපසටහන් අංක 01



සංවර්ධන ප්‍රතිඵල

දිගුකාලීන බලපෑම/ ප්‍රතිඵලය - කුඩා තේ වතු හිමියන්ගේ ජීවන තත්ත්වය නංවාලීම.

මධ්‍යකාලීන ප්‍රතිඵල

1. වසර 03 කදී වසරකට / හෙක්ටයාරයකට / සකස්කල තේ / කිලෝ ග්‍රෑම්
 පහත රට 2,500 දක්වා
 මැද රට 1,700 දක්වා
 ඌව 1,600 දක්වා

වැඩි කිරීම හා වාර්ෂිකව තේ ඉඩම්වලින් 10% ක ගේ තේ ඉඩම්වල යහපත් කෘෂිකාර්මික පිළිවෙත් අනුගමනය කරවීම.

2. වසර 3 කදී කම්හල් මට්ටමින් අමු දළ ගුණාත්මය 65% දක්වා වර්ධනය කිරීම.
3. කුඩා තේ වතු සංවර්ධන සමිති 1,483 න් 25% ක් “ A” ශ්‍රේණියේ සමිති ලෙස ප්‍රජා මූල සංවර්ධනය කිරීම.
4. සියළුම සේවක ක්‍රියාකාරකම් ආයතනයේ දීර්ඝ කාලීන සංවර්ධනයට දායක වන ලෙස වෘත්තීය පුහුණු ක්‍රියාවලියක් ඇති කිරීම.
5. වසර 05 ක් තුළදී තේ ඉඩම්වලින් 10% ක් අමතර ආදායම් ඉපැයීමේ කටයුතු සඳහා යොමු කරවීම.

02. ශ්‍රී ලංකාවේ කුඩා තේ ඉඩම් අංශය

2.1. කුඩා තේ ඉඩම්

2.2. කුඩා තේ ඉඩම් භූමි ප්‍රමාණය

2.3. කුඩා තේ ඉඩම් හිමියෝ

2.4. කුඩා තේ ඉඩම් සංඛ්‍යාව

2.5. භූමි වර්ගීකරණය

2.6. කුඩා තේ ඉඩම් අංශයේ නිෂ්පාදනය

2.7. කුඩා තේ ඉඩම් නිෂ්පාදන සංයුතිය

2.8. කුඩා තේ ඉඩම් අංශයේ ඵලදායිතාවය

2.9. කුඩා තේ අංශයේ ආයෝජනයන් හා
මෙහෙයුම් සමාලෝචනය

ශ්‍රී ලංකාවේ කුඩා තේ ඉඩම් අංශය

2.1. කුඩා තේ ඉඩම්

තේ පාලන පනතට අනුව අක්කර 10 ට අඩු තේ ඉඩම් කුඩා තේ ඉඩම් ලෙස සැලකේ. එසේ වුවද ශ්‍රී ලංකා තේ මණ්ඩලය යටතේ පැවති අක්කර 10 - 50 දක්වා වූ තේ ඉඩම් සඳහා සංවර්ධන කටයුතු කිරීමේ බලතල 1978 ජනවාරි මස 01 දා සිට කුඩා තේ වතු සංවර්ධන අධිකාරිය වෙත ගරු වැවිලි කර්මාන්ත අමාත්‍යවරයා විසින් පවරන ලදී. ඒ අනුව පුද්ගලික අයිතිය යටතේ ඇති අක්කර 50 ට අඩු සියළුම තේ ඉඩම්වල සංවර්ධනය සඳහා අදාළ සහායක සේවාවන් ආයතනය විසින් මෙතෙක් සපයා තිබුණි.

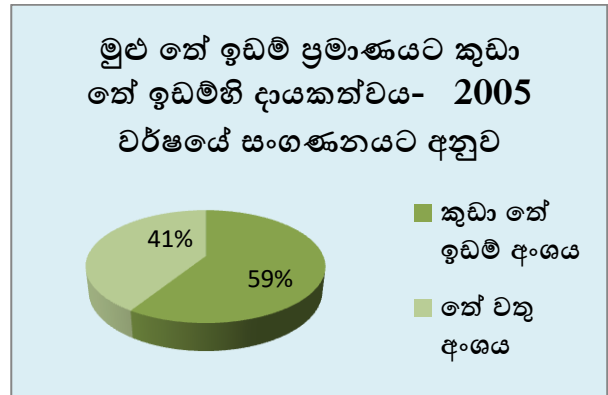
2012 වසර වන විට අක්කර 10 සිට 50 දක්වා වූ බිම් සඳහා ඉඩම් සංවර්ධන සේවා සැපයීම ශ්‍රී ලංකා තේ මණ්ඩලය වෙතත්, ව්‍යාප්ති සේවා සැපයීම ශ්‍රී ලංකා තේ පර්යේෂණායතනය වෙතත් පවරා ඇත. ඒ අනුව 2012 වර්ෂයේ සිට පනතෙහි පවතින ප්‍රතිපාදන පරිදි අක්කර 10 ට අඩු තේ බිම් සඳහා පමණක් ඒවායේ සංවර්ධනයට සහ ඊට අදාළ සහායක සේවාවන් ආයතනය විසින් සපයන ලදී.

2.2 කුඩා තේ ඉඩම් භූමි ප්‍රමාණය

2005 කුඩා තේ වතු සංගණනය පරිදි කුඩා තේ ඉඩම් භූමි ප්‍රමාණය වූ හෙක්ටයාර 132,329 ද ඇතුළුව (පර්චස් 20 ට අඩු භූමි සහිතව) ශ්‍රී ලංකාවේ සමස්ත තේ ඉඩම් භූමි ප්‍රමාණය හෙක්ටයාර 221,968 ක් පමණ වේ. මේ අනුව ශ්‍රී ලංකාවේ සමස්ත තේ භූමි ප්‍රමාණයෙන් 59% ක් කුඩා තේ ඉඩම් අංශයට අයත් වේ.

2005 කුඩා තේ වතු සංගණනය පදනම්කර අලුතින් වගාකල බිම් ප්‍රමාණයද සහිතව 2020 වර්ෂය අවසානය වන විට කුඩා තේ ඉඩම් භූමි ප්‍රමාණය හෙක්ටයාර 123,324 ක් වී ඇත.

රූප සටහන් අංක 02



මූලාශ්‍රය - ශ්‍රී ලංකාවේ කුඩා තේ ඉඩම් පිළිබඳ සංගණනය - 2005 ජන ලේඛණ හා සංඛ්‍යා ලේඛණ දෙපාර්තමේන්තුව

2.3 කුඩා තේ ඉඩම් හිමියෝ

2005 සංගණන පරිදි කුඩා තේ ඉඩම් හිමියන් සංඛ්‍යාව 370,842 කි. (පර්චස් 20 ට වඩා අඩු වගාකරුවන්ද ඇතුළුව) මොවුන්ගෙන් 82% ක් තනි අයිතිය යටතේ වූ ඉඩම් හිමි කුඩා තේ වතු හිමියන් වන අතර, මෙම පිරිස සඳහා තේ වගා භූමි ප්‍රමාණයෙන් 76%ක් පමණ අයත් වේ. තේ පරීක්ෂක/ ව්‍යාප්ති නිලධාරී කොට්ඨාශ පාදකව 2005 සිට 2020 දක්වා අළුතින් තේ වගාවට එක්වූ තේ ගොවීන් සංඛ්‍යාව එකතු කල පසු 2020 වසර අවසානය වන විට කුඩා තේ ඉඩම් හිමියන් සංඛ්‍යාව 404,291 කි.

2.4 කුඩා තේ ඉඩම් සංඛ්‍යාව

2005 වසරේ සංගණන පරිදි සමස්ත කුඩා තේ ඉඩම් කැබලි සංඛ්‍යාව 397,223 සහ බිම් ප්‍රමාණය හෙක්ටයාර 132,329 ක් වේ. මෙම ප්‍රමාණය ප්‍රාදේශීය ලේකම් කොට්ඨාශ 123 ක් යටතේ ග්‍රාම නිලධාරී වසම් 3,692 ක කුඩා තේ ඉඩම් ව්‍යාප්ත වී තිබේ.

කුඩා තේ ඉඩම් අංශයේ තේ ඉඩම් වර්ධනය සඳහා විශේෂයෙන් අමු දළ සඳහා ලැබෙන මිල ඉහල යාම, තේ වගාව සඳහා දිරිදීමනා මුදල

වැඩි කිරීම, ශ්‍රම හිඟය, විශාල ඉඩම් කැබලි කිරීම සහ විකල්ප වගා නොමැති ඉඩම් තේ වගාවට යොමුවීම යන කරුණු බලපා තිබේ.

වගු අංක 2

ශ්‍රී ලංකාවේ දිස්ත්‍රික්ක අනුව කුඩා තේ ඉඩම් හිමියන් සංඛ්‍යාව, ඉඩම් සංඛ්‍යාව හා බිම් ප්‍රමාණය

දිස්ත්‍රික්කය	කුඩා තේ ඉඩම් හිමියන් සංඛ්‍යාව	කුඩා තේ ඉඩම් සංඛ්‍යාව	හෙක්ටයාර ගණන
කොළඹ	478	491	246
ගම්පහ	9	9	2
කළුතර	35,908	38,263	7,823
මහනුවර	29,224	30,747	16,058
මාතලේ	1,387	1,408	1,672
නුවරඑළිය	16,875	17,547	7,205
ගාල්ල	81,491	90,524	27,427
මාතර	63,273	67,613	25,417
හම්බන්තොට	2,386	2,533	546
කුරුණෑගල	145	151	180
බදුල්ල	28,101	29,679	9,020
මොණරාගල	634	637	199
රත්නපුර	92,038	97,984	30,441
කෑගල්ල	18,893	19,637	6,093
එකතුව	370,842	397,223	132,329

මූලාශ්‍රය - ශ්‍රී ලංකාවේ කුඩා තේ ඉඩම් පිළිබඳ සංගණන වාර්තා -2005

2.5. භූමි වර්ගීකරණය

2016 වසරේ ශ්‍රී ලංකා තේ මණ්ඩලය හා ඒකාබද්ධව සිදුකළ තේ ඉඩම් ලියාපදිංචි කිරීමේ වැඩසටහන මගින් ලබා දෙන ලද දත්ත හා තොරතුරු ප්‍රකාශයට පත් කල පසු යාවත්කාලීන කිරීමට ඉදිරියේදී කටයුතු කරනු ඇත. මෙතෙක් 2005 වසරේ සංගණන තොරතුරු 2020 ආයතනික සංවර්ධන කටයුතු සඳහා උපයෝගී කර ගන්නා ලදී.

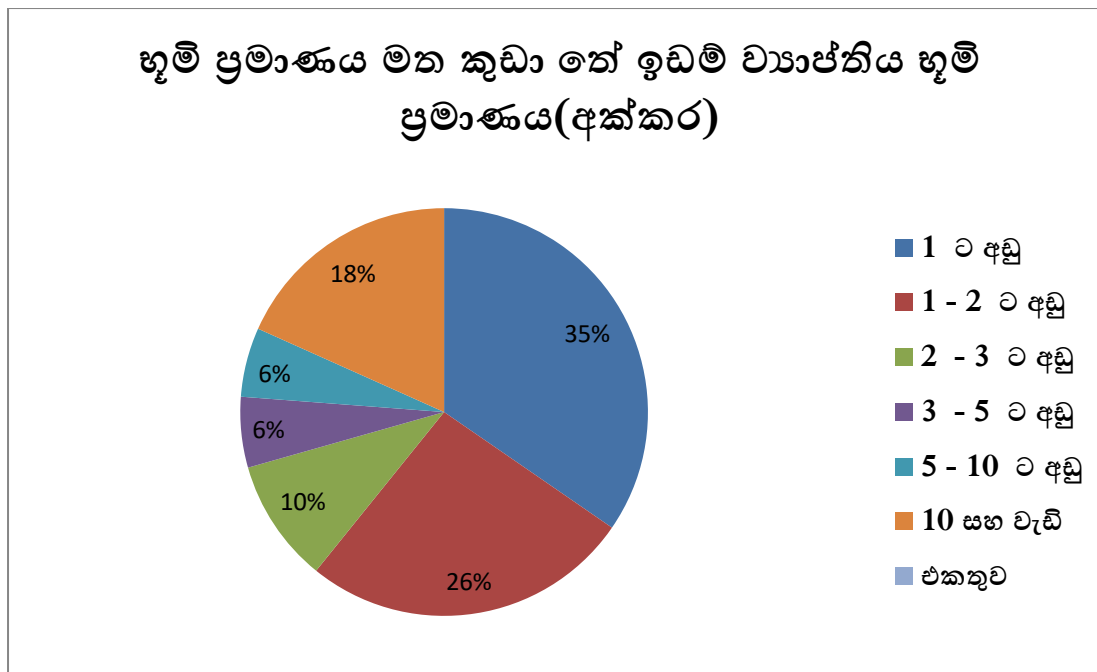
කුඩා තේ ඉඩම් භූමි ප්‍රමාණයෙන් අක්කර 113,190 (34.6%) අක්කර එකකට වඩා අඩු තේ ඉඩම් වන අතර, අක්කර 198,707 (60.8%) අක්කර දෙකකට වඩා අඩු තේ ඉඩම් වේ. අක්කර 10 ට වැඩි තේ ඉඩම් ප්‍රමාණය අක්කර 59,731 කි. (18.3%) පහත වගුව පරිදි අක්කර, 267,253 ක් (හෙක්ටයාර 108,200) අක්කර 10 ට අඩු තේ ඉඩම් වේ.

වගු අංක 03

ශ්‍රී ලංකාවේ කුඩා තේ ඉඩම් භූමි ප්‍රමාණය සහ කැබලි සංඛ්‍යාව අනුව වර්ගීකරණය

අක්කර	භූමි ප්‍රමාණය අක්කර	ප්‍රතිශතය %	ඉඩම් සංඛ්‍යාව	කැබලි	ප්‍රතිශතය	%
1 ට අඩු	113,190	34.6		297,342		75
1 - 2 ට අඩු	85,517	26.2		74,314		18.7
2 - 3 ට අඩු	31,882	9.8		15,101		3.8
3 - 5 ට අඩු	18,413	5.6		5,299		1.3
5 - 10 ට අඩු	18,251	5.5		2,936		0.7
10 සහ වැඩි	59,731	18.3		2,231		0.5
එකතුව	326,984			397,223		

රූප සටහන් අංක 03



මූලාශ්‍රය - ශ්‍රී ලංකාවේ කුඩා තේ ඉඩම් පිළිබඳ සංගණන වාර්තා -2005

2.6 කුඩා තේ ඉඩම් අංශයේ නිෂ්පාදනය

2020 වසරේ ජාතික තේ නිෂ්පාදනය කිලෝ මිලියන 278.489 කි. ය පෙර වර්ෂය සමඟ සැසඳීමේදී කිලෝ මිලියන 21.645 කින් හෙවත් 7.2 % කින් ජාතික නිෂ්පාදනය අඩු වීමක් වී තිබේ.

වසර 1991 ජාතික තේ නිෂ්පාදනයෙන් 50% ක් නිෂ්පාදනය කරනු ලැබූ කුඩා තේ ඉඩම් අංශය සමාලෝචිත වර්ෂය තුළ 73.8 % ක නිෂ්පාදන දායකත්වයක් දරා ඇත.

එසේම කුඩා තේ වතු අංශයේ සමස්ත තේ නිෂ්පාදනය ද කිලෝ මිලියන 20.062 කින් හෙවත් 8.8% කින් නිෂ්පාදනය අඩු වී තිබේ.

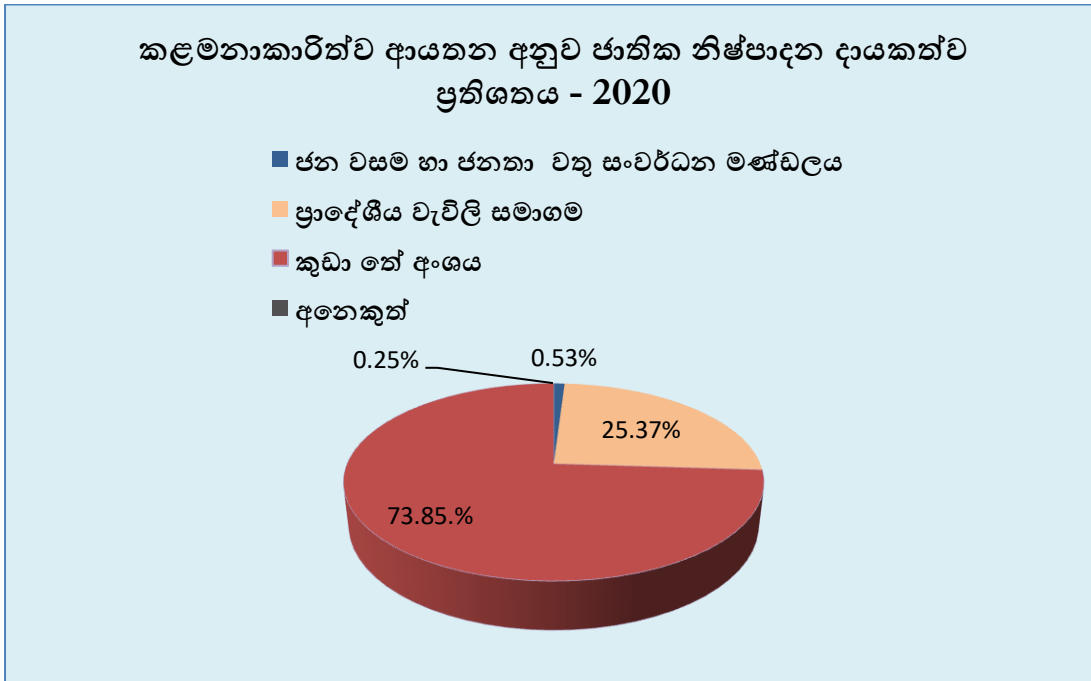
වගු අංක 4

ශ්‍රී ලංකාවේ ජාතික තේ නිෂ්පාදනය - 2018 / 2019 / 2020
කළමනාකාරිත්ව ආයතන අනුව දායකත්වය

කළමනාකාරිත්ව ආයතන		තේ නිෂ්පාදනය (මෙට්‍රික් ටොන්)					
		2018	%	2019	%	2020	%
1	පෞද්ගලික අංශය(කුඩා තේ අංශය)	228,049	75.02%	225,728	75.21%	205,666	73.85%
2	ප්‍රාදේශීය වැවිලි සමාගම්	73,540	24.2%	72,176	24.05%	70,662	25.37%
3	ජනතා වතු සංවර්ධන මණ්ඩලය හා රාජ්‍ය වැවිලි සංස්ථාව	1,699	0.56%	1,449	0.48%	1,470	0.53%
4	අනෙකුත්	656	0.22%	780	0.26%	691	0.25%
මුළු එකතුව		303,944	100%	300,133	100%	278,489	100%

(අනෙකුත් = තේ ශක්ති ,ටී ස්මෝල් හොල්ඩර් ෆැක්ටරිස් ලිමිටඩ්, ශ්‍රී ලංකා තේ පර්යේෂණායතනය, සමුපකාර, ඇල්කඩුව වැවිලි සමාගම, කළුබෝවිටියන තේ කම්හල් සමාගම)

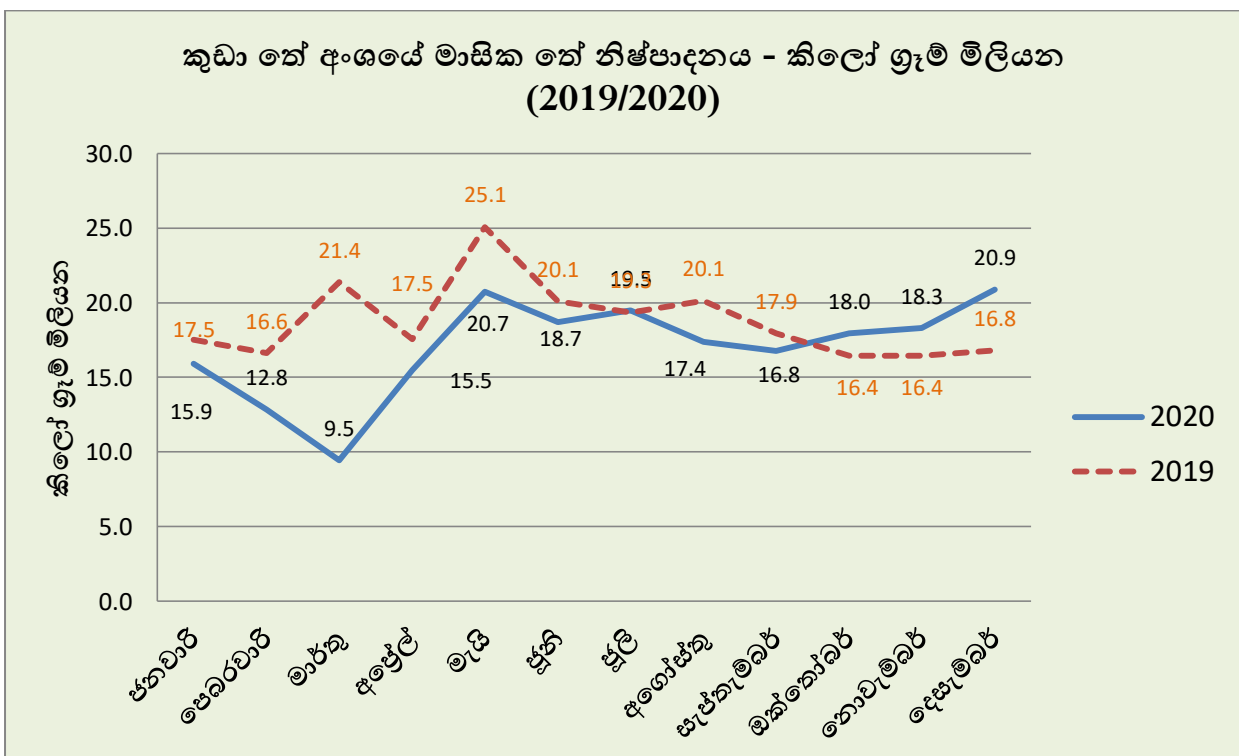
රූප සටහන් අංක 04



මූලාශ්‍රය : (ශ්‍රී ලංකා තේ මණ්ඩලය)

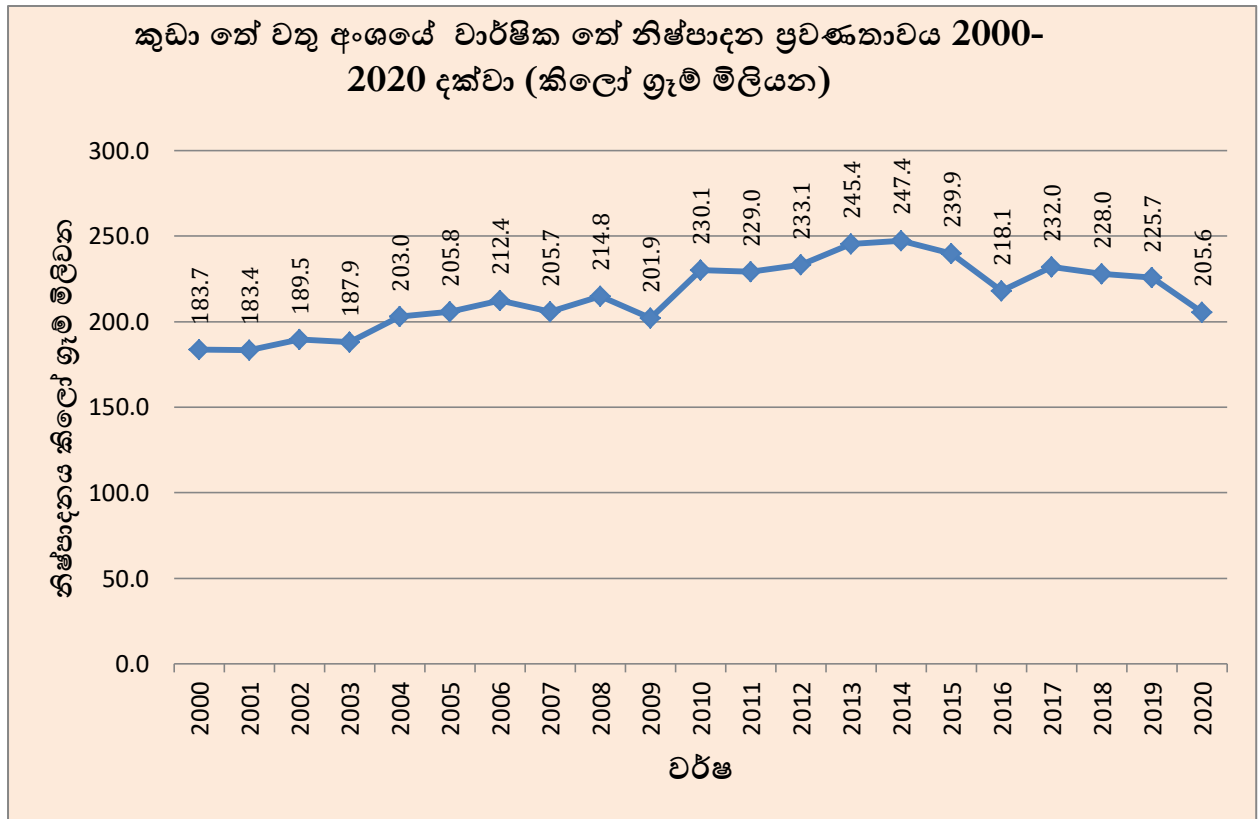
(ආයතන වර්ගීකරණයේ මිලදී ගත් දළ සියල්ලම කුඩා තේ ඉඩම් අංශයේ නිෂ්පාදනයට ඇතුළත් කර ඇත. මෙහිදී පෞද්ගලික අංශය යන්න කුඩා තේ ඉඩම් අංශය ලෙස සලකා ඇත.)

රූප සටහන් අංක 05



මූලාශ්‍රය : (ශ්‍රී ලංකා තේ මණ්ඩලය)

රූප සටහන් අංක 06



මූලාශ්‍රය : (ශ්‍රී ලංකා තේ මණ්ඩලය)

2.7 කුඩා තේ ඉඩම් නිෂ්පාදන සංයුතිය

2020 වර්ෂයේ ජාතික තේ නිෂ්පාදනයෙහි සමස්ත පහතරට තේ නිෂ්පාදනයෙන් 96% ක්ද, මැදරට සමස්ත නිෂ්පාදනයෙන් 65% ක්ද, උඩරට සමස්ත නිෂ්පාදනයෙන් 19% ක්ද කුඩා තේ ඉඩම් අංශයේ නිෂ්පාදනයෙන් සමන්විත වී තිබුණි. (වගු අංක 05) තවද 2020 වසරේදී ද පුද්ගලික අංශයේ සමස්ත තේ නිෂ්පාදනයෙන් 79% ක් ම පහතරට තේ නිෂ්පාදනයට අයත් වූ අතර එය 2019 වර්ෂයේ 81 % ක් වී ඇති

බැවින් 2% ප්‍රතිශතයකින් නිෂ්පාදනය අඩු වී ඇත.

2019 වර්ෂය හා සසඳන කල 2020 වර්ෂයේදී කුඩා තේ ඉඩම් අංශයේ උඩරට තේ නිෂ්පාදනය 1% කින්ද මැදරට තේ නිෂ්පාදනය 1 % කින්ද වැඩි වී ඇති අතර පහතරට තේ නිෂ්පාදනය 2% කින් අඩුවී තිබේ.

වගු අංක 05

කුඩා තේ ඉඩම් අංශයේ භෞතික හා නිෂ්පාදන දායකත්වය (පිහිටීම මත) 2019/ 2020

		වර්ෂය	උඩරට	මැදරට	පහත රට	එකතුව
කුඩා තේ බිම් ප්‍රමාණය	(හෙක්ටයාර)		5,913	21,403	89,176	116,492
දායක ප්‍රතිශතය			5%	18%	77%	
ජාතික නිෂ්පාදනය	මෙට්‍රික් ටොන්	2019	63,046	47,172	189,915	300,134
	%		21%	16%	63%	
කුඩා තේ නිෂ්පාදනය	මෙට්‍රික් ටොන්	2020	62,202	46,553	169,733	278,489
	%		22%	17%	61%	
ජාතික නිෂ්පාදනයට දායකත්වය	මෙට්‍රික් ටොන්	2019	11,553	31,300	182,874	225,728
	%		5%	14%	81%	
එලදායීතාවය	මෙට්‍රික් ටොන්	2020	11,846	30,353	163,467	205,666
	%		6%	15%	79%	
ඵලදායීතාවය		2019	3.8%	10.40%	60.90%	75.00%
		2020	4.30%	10.90%	58.70%	73.85%
වසරකට / හෙක්ටයාරයකට/ සකස්කල තේ		2019	1,954	1,462	2,051	1,938
		2020	2,003	1,418	1,833	1,766

- මූලාශ්‍රය : 1. කුඩා තේ ඉඩම් පිළිබඳ සංගණන වාර්තාව 2005 - ජන හා සංඛ්‍යා ලේඛන දෙපාර්තමේන්තුව
 2. මාසික සංඛ්‍යා සාරාංශය - ශ්‍රී ලංකා තේ මණ්ඩලය 2020

2.8 කුඩා තේ ඉඩම් අංශයේ ඵලදායීතාවය

2019 හා 2020 යන වසර දෙකෙහිද ජාතික තේ නිෂ්පාදනයේ වර්ධනය සඳහා ප්‍රධාන වශයෙන් බලපා ඇත්තේ කුඩා තේ ඉඩම් අංශයේ නිෂ්පාදනයයි.

ශ්‍රී ලංකා තේ මණ්ඩලයේ තේ නිෂ්පාදනය පිළිබඳ දත්ත පරිදි 2020 වසරේ කුඩා තේ

ඉඩම් අංශයේ සාමාන්‍ය ඵලදායීතාවය හෙක්ටයාරයකට නිමි තේ කිලෝ ග්‍රෑම් 1,766 කි. 2019 වසරේ කුඩා තේ ඉඩම් අංශයේ සාමාන්‍ය ඵලදායීතාවය හෙක්ටයාරයකට නිමි තේ කිලෝ ග්‍රෑම් 1,938 ක් වූ බැවින් 2020 වසරේ දී ඵලදායීතාවය 8.8% කින් අඩු වී තිබේ.

වගු අංක 06

කුඩා තේ ඉඩම් අංශයේ ඵලදායිතාවය 2020 (නිමි තේ / කිලෝ ග්‍රෑම්)
පරිපාලන දිස්ත්‍රික්ක පදනමින්

පරිපාලන දිස්ත්‍රික්කය	කුඩා තේ බිම් ප්‍රමාණය (හෙක්ටයාර) **	උස් බිම්	මැදි බිම්	පහත් බිම්	එකතුව	ඵලදායිතාව (හෙක්ටයාර යකට නිමි තේ)*
බදුල්ල	7,863	5,317,371	5,721,327	-	11,038,698	1,404
ගාල්ල	25,325	-	-	36,918,163	36,918,163	1,458
හම්බන්තොට	492	-	-	125,973	125,973	256
කළුතර	7,588	-	-	17,125,730	17,125,730	2,257
කොළඹ	246	-	-	1,049,512	1,049,512	4,266
මහනුවර	12,486	150,656	15,889,512	10,432,313	26,472,481	2,120
කෑගල්ල	5,753	-	57,807	8,741,742	8,799,549	1,520
මාතලේ	1,190	-	1,464,489	315,197	1,779,686	1,496
මාතර	22,971	-	67,826	29,559,456	29,627,282	1,290
නුවරඑළිය	5,971	6,305,347	6,405,878	945,188	13,656,413	2,287
රත්නපුර	28,232	72,965	746,498	58,253,792	59,073,255	2,092
එකතුව		11,846,339	30,353,337	163,467,066	205,666,742	-
2005 සංගණනය පාදකව බිම් ප්‍රමාණය		5,913	21,403	89,176	116,492	-
ඇස්තමේන්තු ගත සාමාන්‍ය ඵලදායිතාව/ හෙක්ටයාරය කට						
2017	2017	2,212	1,346	2,132	1,995	-
2018	2018	2,029	1,449	2,075	1,958	-
2019	2019	1,954	1,462	2,051	1,938	-
2020	2020	2,003	1,418	1,833	1,766	-

** පර්චස් 20ට අඩු භූමි ප්‍රමාණයද සහිතව දක්වා ඇත.

* පරිපාලන දිස්ත්‍රික්ක පදනමට පරිබාහිරව කම්හල්වලට අමු දළ මිලදී ගැනීම මත සමහර දිස්ත්‍රික්කවල නිෂ්පාදන දත්ත යථාරූපී නොවේ.

2.9 කුඩා තේ අංශයේ ආයෝජනයන් හා මෙහෙයුම් සමාලෝචනය

2020 වර්ෂයේ සංවර්ධන හා ආයතනික ප්‍රාග්ධන පිරිවැය ලෙස රුපියල් මිලියන 1127.00 ක් ද, පුනරාවර්තන වියදම් ලෙස රුපියල් මිලියන 420.00 ක් ද වශයෙන්

රුපියල් මිලියන 1547.00 ක් සඳහා ක්‍රියාත්මක සැලැස්ම පිළියෙල කරන ලදී.

2020 වසර සඳහා ප්‍රාග්ධන වියදම් මුදල රුපියල් මිලියන 752.76 ක් හා පුනරාවර්තන රුපියල් මිලියන 421.121 ක් වනසේ සමස්ත ගෙවීම් රුපියල් මිලියන 1173.881 ක් විය.

වගු අංක 07

පුද්ගලික අංශයේ තේ නිෂ්පාදනය සහ භාණ්ඩාගාර අරමුදල් ලැබීම් -2008 -2020

වර්ෂය	සමස්ත තේ නිෂ්පාදනය (කිලෝ ග්‍රෑම් මිලියන)	සමස්ත නිෂ්පාදන දායකත්වය%		පුද්ගලික අංශය (කුඩා තේ ඉඩම් අංශය) සඳහා ප්‍රතිපාදිත මුදල (රුපියල් මිලියන)
		පුද්ගලික අංශය	අනෙකුත් අංශ	
2008	318.46	67.4	25.9	405.30
2009	291.13	69.3	24.8	367.80
2010	331.42	69.4	23.8	394.93
2011	327.53	69.9	30.1	391.59
2012	326.27	71.4	28.6	418.83
2013	340.02	72.2	27.8	520.14
2014	338.03	73.1	26.9	742.94
2015	328.96	72.9	27.1	969.72
2016	292.57	74.5	25.5	1009.45
2017	307.72	75.5	24.5	784.45
2018	303.94	75.0	25.0	850.02
2019	300.13	75.21	24.05	800.00
2020	278.49	74.8	25.2	1127.00

මෙහෙයුම් සමාලෝචනය

2020 වසරේ මෙහෙයුම් පිරිවැය රුපියල් මිලියන 421.121 කි. 2019 වර්ෂයට සාපේක්ෂව 2020 වසරේ මෙහෙයුම් පිරිවැය රුපියල් මිලියන 11.09 කින් වැඩි වී තිබේ.

වගු අංක 8

මෙහෙයුම් සමාලෝචනය (2008 සිට 2020 දක්වා)

වර්ෂය	සංවර්ධන පිරිවැය රුපියල්'000	මෙහෙයුම් පිරිවැය රුපියල්'000	සංවර්ධන රුපියලක් සඳහා මෙහෙයුම් පිරිවැය(ශත)
2008	208,255	188,725	0.91
2009	185,660	202,146	1.08
2010	189,194	205,385	1.08
2011	208,407	218,527	1.04
2012	276,324	233,738	0.85
2013	440,060	238,823	0.54
2014	345,104	252,774	0.73
2015	561,490	303,435	0.54
2016	561,868	314,547	0.56
2017	643,092	337,053	0.52
2018	632,165	380,054	0.66
2019	628,899	410,034	0.65
2020	752,760	421,121	0.55

03. ව්‍යවස්ථාපිත අරමුණු උදෙසා වූ සංවර්ධන කාර්යයන්

3.1 ව්‍යවස්ථාපිත අරමුණු උදෙසා වූ සංවර්ධන කාර්යයන් හැඳින්වීම

3.2 මධ්‍යකාලීන ප්‍රතිඵල පාදක ඉලක්ක හා කාර්යඵලය

3.3 කුඩා තේ ඉඩම්වල ආයෝජනය ප්‍රවර්ධනය කිරීමේ විශේෂ ව්‍යාපෘති කටයුතු

3.4 ප්‍රධාන කාර්යපාදක දර්ශකය

3.1 ව්‍යවස්ථාපිත අරමුණු උදෙසා වූ සංවර්ධන කාර්යයන්

ආයතනය ස්ථාපිත කිරීම සඳහා වූ පනතට පදනම්ව පැවති ප්‍රධාන ව්‍යවස්ථාපිත අරමුණු 4ට අනතුරුව වර්ෂ 1997, 2003 හා 2006 යන වර්ෂවලදී පනතට එකතු කරන ලද සංශෝධන පරිදි ආයතනයෙහි ව්‍යවස්ථාපිත අරමුණු හා ඊට අදාළ සංවර්ධන කාර්යයන් පහත සඳහන් පරිදි වේ. මෙයින් අංක 02,03 හා අංක 04 හි සඳහන් කාර්යයන් පනතෙන් ඉවත් කිරීමට සහ වෙනත් කාර්යයන් ආදේශ කිරීමට අවශ්‍ය කටයුතු ද ක්‍රියාත්මක වෙමින් පැවතුණි.

ව්‍යවස්ථාපිත අරමුණු :-

01. කුඩා තේ වතු වල සහ තමන්ගේම නිෂ්පාදන මාර්ග නොමැති වෙනත් තේ වතු වලද සංවර්ධනයට අනුබල දීම හෝ සංවර්ධනය කිරීමට භාර ගැනීම.

සංවර්ධන කාර්යයන් :-

- i. තේ නැවත වගා දිරි දීමනා ක්‍රමය
- ii. තේ අළුත් වගා දිරි දීමනා ක්‍රමය
- iii. හෝග පුනරුත්ථාපන දිරි දීමනා ක්‍රමය

02. එම තේ ඉඩම්වල ඵලදාව නිෂ්පාදන බවට පත්කිරීම සඳහා අවශ්‍ය තේ කර්මාන්තශාලා සඳහා වෙනත් පහසුකම් අත්කර ගැනීම.

සංවර්ධන කාර්යයන් :-

අධිකාරිය විසින් 1997 වසරේදී, " තේ ශක්ති අරමුදල " පිහිටවනු ලැබූ අතර 2000 වසරේ සිට එය වෙනම ආයතනයක් වශයෙන් ඉහත අරමුණු වෙනුවෙන් අදාළ කටයුතු ක්‍රියාත්මක කරනු ලැබේ.

03. මෙම තේ ඉඩම්වල හෝ එකී කර්මාන්ත ශාලාවල කෙරෙන නිෂ්පාදන අලෙවිය දියුණු කිරීම හෝ අලෙවි කිරීම භාරගැනීම.

සංවර්ධන කාර්යයන් :-

I. කුඩා තේ වතු හිමියන් දළ සපයන කම්හල්හි අමු දළ ගුණාත්මය වර්ධනය කිරීම.

II. කුඩා තේ වතු වල නිෂ්පාදිත දළ අලෙවිය සඳහා කුඩා තේ වතු සංවර්ධන සමිති මෙහෙයවීම.

04. එකී ඉඩම් හා කර්මාන්තශාලා සංවර්ධනය කිරීම සඳහා අවශ්‍ය වියහැකි පහසුකම් සහ සේවාවන් සපයාදීම හෝ ලබා දීම නැතහොත් එම පහසුකම් හා සේවාවන් ලබාදීම පහසු කිරීම සඳහා ද තේ ඉඩම්වල ඵලදාව නිෂ්පාදන බවට පත් කිරීමෙහි හෝ ඇසුරුම් කිරීමෙහි යෙදී සිටින්නන්ගේ සුභසිද්ධිය සඳහා අවශ්‍ය පියවර ගැනීම.

සංවර්ධන කාර්යයන් :-

I. වැවිලි උපකරණ හා ප්‍රවාහන සේවා පහසුකම් ලබාදීම වැනි උපකාරක සේවාවන් ක්‍රියාත්මක කිරීම.

II. ව්‍යාප්ති හා උපදේශක සේවාවන් ක්‍රියාත්මක කිරීම.

III. තේ ඉඩම්වල ඵලදාව නිෂ්පාදන බවට පත්කිරීමෙහි යෙදී සිටින්නන්ගේ සුභ සිද්ධිය සඳහා පියවර ගැනීම සහ සහායක සේවා පුළුල් කිරීමේ අරමුණින් කුඩා තේ වතු සංවර්ධන සමිති නීතිගත සංවිධාන වශයෙන් පිළිගැනීම පිණිස සමිති ලියාපදිංචි කිරීම සහ ඒවායේ කටයුතු පිළිබඳ රෙගුලාසි පැනවීම.

IV. කුඩා තේ වතු සංවර්ධන සමිති ප්‍රජා මූලික සංවිධාන වශයෙන් ශක්තිමත් කිරීම සහ කුඩා තේ ඉඩම් හිමියන් තම ඉඩමේ අමතර ආදායම් ඉපයීමේ කටයුතු සඳහා යොමු කිරීම.

05. කුඩා තේ වතු සංවර්ධන සමිති ලියාපදිංචි කිරීම හා පාලනය කිරීමට සහ අධිකාරිය වෙත ලියාපදිංචි කර ඇති එවැනි සමිතිවල සාමාජිකයන්ට ආධාර ලබා දීම සහ ඒ හා සම්බන්ධ කාරණා සඳහා රීති සෑදීමට විධිවිධාන සැලසීම.

සංවර්ධන කාර්යයන් :-

- I. කුඩා තේ වතු සංවර්ධන සමිති ආයතනය විසින් ලියාපදිංචි කිරීම.
- II. කුඩා තේ වතු සංවර්ධන සමිති රීති සකස් කිරීම.
- III. කුඩා තේ වතු සංවර්ධන සමිති සමස්ත ලංකා සංවිධානය පවත්වා ගෙනයාම සඳහා අවශ්‍ය මූල්‍ය ආධාර හා සේවා සහ සහයෝගීතාව ලබා දීම.
- IV. කුඩා තේ වතු සංවර්ධන සමිති සමස්ත ලංකා සංවිධානය පවත්වාගෙනයාම සඳහා වාර්ෂික මූල්‍ය ප්‍රතිපාදන ලබාදීම.
- V. කුඩා තේ වතු සංවර්ධන සමිති සඳහා අනෙකුත් ආධාර හා සේවා සහයෝගීතාව ලබා දීම.

06. කුඩා තේ වතු වල ආයෝජනය ප්‍රවර්ධනය කිරීම.

සංවර්ධන කාර්යයන් :-

- I. ආයතනික සහනාධාරවලට පරිබාහිර විශේෂ ව්‍යාපෘති ක්‍රියාත්මක කිරීම (කුඩා තේ හා රබර් පුනර්ජීවන වැඩසටහන වැනි)
- II. විශේෂිත ණය ක්‍රම ක්‍රියාත්මක කිරීම සඳහා පහසුකම් සලසා දීම (තේ සංවර්ධන ව්‍යාපෘති වක්‍රීය ණය අරමුදල් ක්‍රම, ලංකා බැංකු විශේෂ ණය යෝජනා ක්‍රමය)
- III. ආයතනික තේ තවාන් පවත්වාගෙන යාම.
- IV. මව් වගා පවත්වාගෙන යාම.
- V. වාණිජ තේ තවාන් ලියාපදිංචි කිරීම සහ දැනුම හා පුහුණුව ලබාදීම.
- VI. කාලීනව වැඩිවන ආයෝජන පිරිවැය අවම කිරීම සඳහා අවශ්‍ය පහසුකම්

සලසා දී ජාතික ප්‍රතිපත්තිය වූ 2% තේ නැවත වගා අනුපාතිකය උපරිම මට්ටමින් රඳවා ගැනීම පිණිස අවශ්‍ය කටයුතු කිරීම.

07. දත්ත එකතු කිරීමට හා බෙදා හැරීමට බාර ගැනීම සහ කුඩා තේ වතු වල සංවර්ධන හැකියාව දැන ගැනීම

සංවර්ධන කාර්යයන් :-

- I. කුඩා තේ ඉඩම් අංශය සඳහා සංගණන ක්‍රියාත්මක කිරීම තුලින් දත්ත හා තොරතුරු ලබාගැනීම.
- II. කාලීනව සමීකෂණ ක්‍රියාත්මක කිරීම.
- III. කුඩා තේ ඉඩම් හිමියන් ලියාපදිංචි කිරීම.
- IV. තේ පරීක්ෂක / ව්‍යාප්ති නිලධාරී කොට්ඨාශ මට්ටමින් පිරිවැය දත්ත සහ අදාළ අනෙකුත් තොරතුරු ලබා ගැනීම.

08. උචිත ප්‍රතිපත්ති පිළිබඳව අමාත්‍යාංශයට උපදෙස්දීම සහ වෙනත් අදාළ නියෝජිත ආයතන සමඟ සම්බන්ධීකරණය කිරීම.

සංවර්ධන කාර්යයන් :-

1. ශ්‍රී ලංකා තේ පර්යේෂණායතනය සමඟ පර්යේෂණ හා ව්‍යාප්ති සංසඳය හා අන්තර් ආයතන උපදේශක කමිටුව පවත්වා ගෙන යාම.

ක්‍රියාත්මක සැලැස්ම

කුඩා තේ වතු අංශය සඳහා ප්‍රතිඵල පාදක කළමනාකරණ ප්‍රවේශය තුලින් අරමුණු කරනු ලැබූ සංවර්ධන ප්‍රතිඵල සාකච්ඡාත් කර ගැනීම පිණිස 2020 වසර සඳහා සැකසූ ක්‍රියාත්මක සැලැස්ම වෙනුවෙන් ඇස්තමේන්තුගත සංවර්ධන පිරිවැය රුපියල් මිලියන 831 කි.

ක්‍රියාත්මක සැලැස්මේ සංවර්ධන ප්‍රාග්ධන පිරිවැයෙන් 96.08% ක් ඉඩම් සංවර්ධන කටයුතු සඳහා වෙන් කරන ලදී. ව්‍යාප්ති කටයුතු සඳහා 2.52% ක් ද ප්‍රජාමූල සංවිධාන ශක්තිමත් කිරීම සඳහා 0.42% ක් ද ආයතනික කටයුතු ශක්තිමත් කිරීම සඳහා 0.98% ක් ද ඇස්තමේන්තුකර තිබුණි.

ජාතික අවශ්‍යතාවය පරිදි වාර්ෂික තේ නැවත වගා අනුපාතය 2% ක මට්ටමින් පවත්වා ගෙන යාමේ අවශ්‍යතාවය මත 2020 වසර සඳහා වාර්ෂික ක්‍රියාත්මක සැලැස්මේ තේ නැවත

වගාව යටතේ හෙක්ටයාර 840 තේ උදුරා දැමීමටද, හෙක්ටයාර 400 ක් පාංශු සංරක්ෂණය-1 සඳහා ද, හෙක්ටයාර 624 ක් පාංශු සංරක්ෂණය-11 සඳහා ද, වගාව සඳහා හෙක්ටයාර 800 ක් ද, නඩත්තුව සඳහා හෙක්ටයාර 610 ක් ද ආවරණය වන ලෙස සංවර්ධන ප්‍රාග්ධන ප්‍රතිපාදන යටතේ රුපියල් මිලියන 340.5 ක් තේ නැවත වගා දිරිදීමනා සඳහා වෙන් කරන ලදී. වසර අවසානය වනවිට රුපියල් මිලියන 300.448 ක් තේ නැවත වගා සහනාධාර වශයෙන් සමස්ථ ප්‍රතිපාදන යටතේ ගෙවීමට හැකිව තිබුණි.

3.2. මධ්‍යකාලීන ප්‍රතිඵල පාදක ඉලක්ක හා කාර්යඵලය

මධ්‍යකාලීන ප්‍රතිඵල - 01

වසර 03 කදී වසරකට/හෙක්ටයාරයකට / සකස් කල තේ / කිලෝ පහත රට 2,500 දක්වා ද මැදරට 1,700 දක්වාද ඌව 1,600 දක්වාද වැඩි කිරීම.

3.2.1 වාර්ෂිකව 2% මට්ටමින් තේ නැවත වගාව පවත්වා ගෙන යාම.

කුඩා තේ ඉඩම්වල තේ නිෂ්පාදනය හා ඵලදායිතාවය වැඩි කිරීම පිණිස, අඩු අස්වනු සහිත පැරණි බීජ තේ ඉඩම්වල සහ වෙනත් හේතූමත නැවත වගා කිරීමට සිදුවන ඉඩම්වල අනුමත රිකිලි තේ නැවත වගා කරවීමට අනුබල ලබා දීම සඳහා තේ නැවත වගා කිරීම ක්‍රියාත්මක කෙරේ.

නැවත වගාවේදී දැරීමට සිදුවන අධික පිරිවැය සඳහා සහන සැලසීම පිණිස තේ නැවත වගාව සඳහා ලබා දෙනු ලැබූ සහනාධාර මුදල 2015 වසරේ සිට හෙක්ටයාරයකට රුපියල් 500,000/- දක්වා වැඩි කර තිබේ. පහත රූප සටහන් අංක - 07 –A මගින් සහනාධාර මුදල වැඩි කිරීම ඉදිරිපත් කර ඇත.

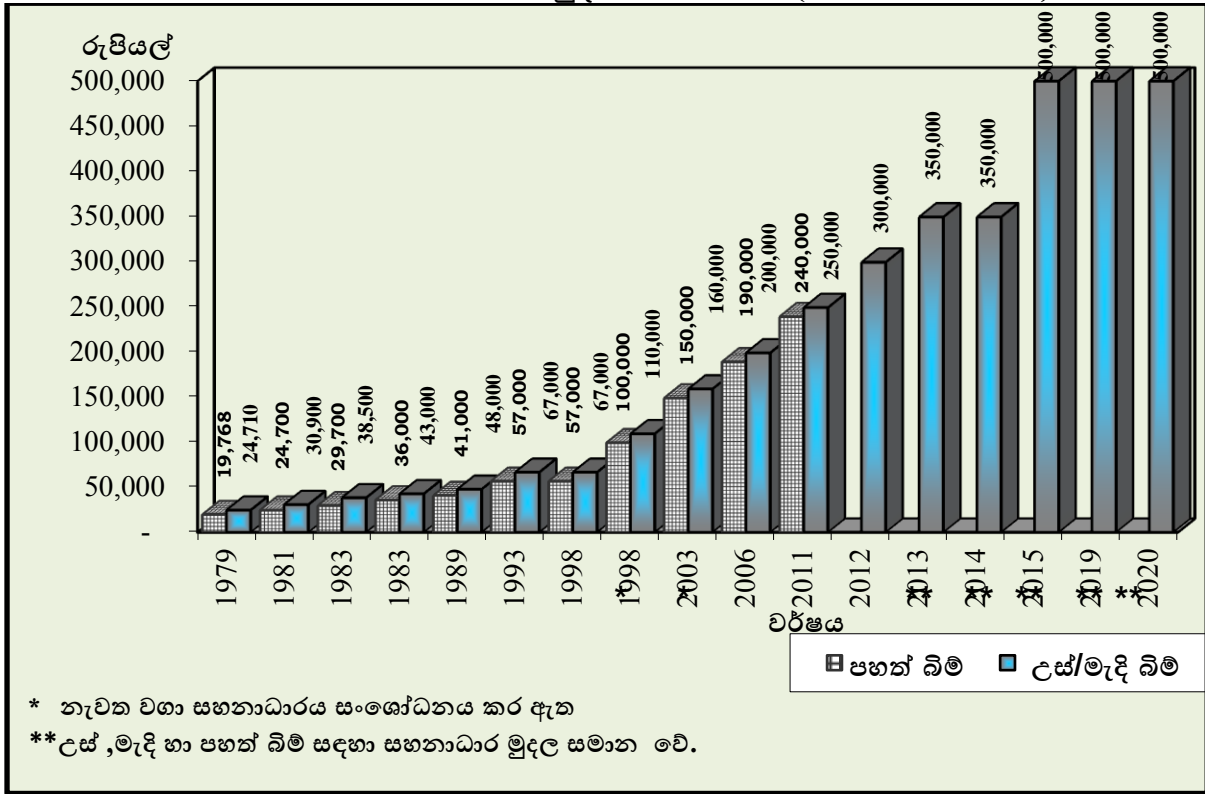
2020 වසර සඳහා ආයතනයට ලද ප්‍රතිපාදනවලට අනුකූලව තේ නැවත වගාවේ උදුරාදැමීම අදියර, පිණිස 13.1% ප්‍රතිපාදන ප්‍රමාණයක් ඉලක්ක කිරීමට හැකිවූ අතර එයින් සාක්ෂාත්කර ගත් ප්‍රතිශතය 7.8% කි. . තේ නැවත වගාව, අදියර සඳහා ප්‍රතිපාදන 5% ක ප්‍රතිශතයක් 2020 වසරේ ඉලක්ක කලද නැවත වගාවේ කාර්යඵල ප්‍රතිශතය 4% ක් දක්වා අඩු වී තිබුණි.

වාර්ෂිකව තේ නැවත වගාව සඳහා තේ පැළ උදුරා දැමීම හා තේ වගාව පිළිබඳ විස්තර **07 – B** වගුව මගින් ඉදිරිපත් කර ඇත

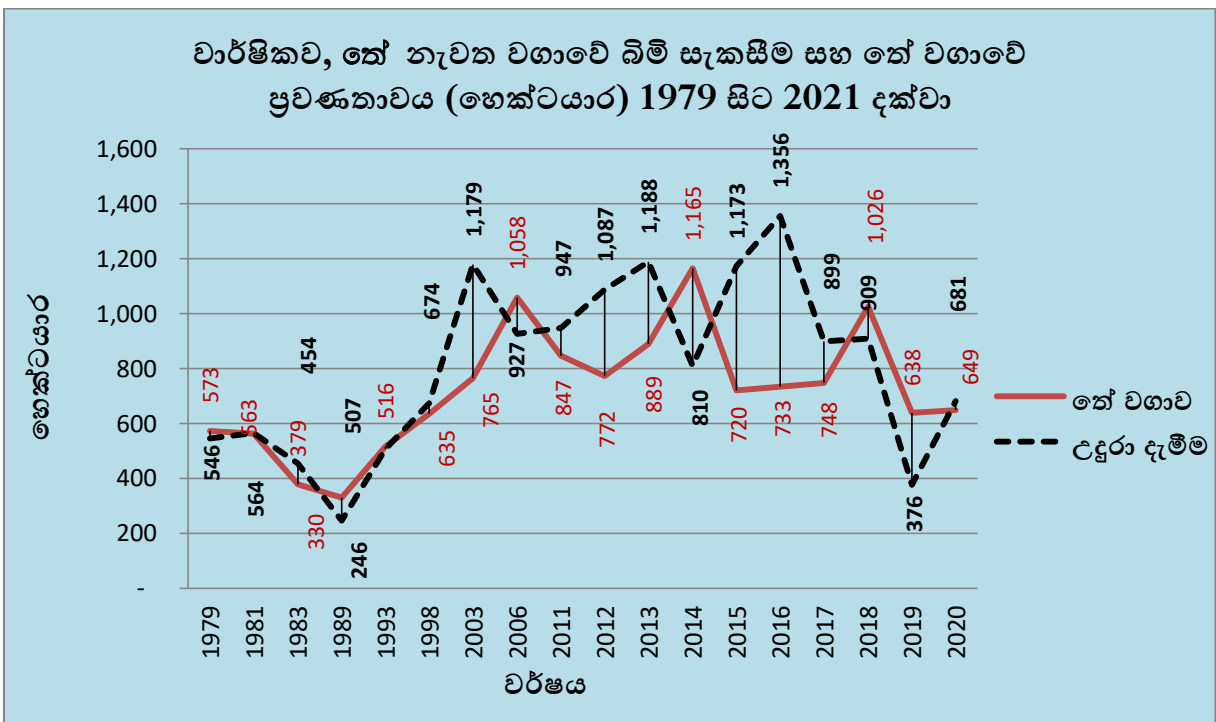
තවද 2010 වසරේ ආරම්භ කරනු ලැබූ ජර්නිඵල පාදක කළමනාකරණ ප්‍රවේශය අනුව 2020 වසරේ කුඩා තේ ඉඩම්වල සාමාන්‍ය ඵලදායිතාවය හෙක්ටයාරයකට සකස් කල තේ කිලෝ ග්‍රෑම් 1,766 දක්වා අඩු වී තිබුණි. එසේ වුවද උපරිම නිෂ්පාදනය වාර්තා වූ 2014 වසරේ සාමාන්‍ය ඵලදායිතා අගය සකස් කල තේ කිලෝ ග්‍රෑම් 2,123 ක් වී තිබුණි.

රූප සටහන් අංක - 07 -A

තේ නැවත වගා සහනාධාර මුදල වැඩි කිරීම/ (හෙක්ටයාරයකට)



රූප සටහන් අංක - 07 -B වාර්ෂිකව තේ නැවත වගාවට අදාළ තේ පැළ උදුරා දැමීම සහ තේ වගාවේ ප්‍රවණතාවය (හෙක්ටයාර)

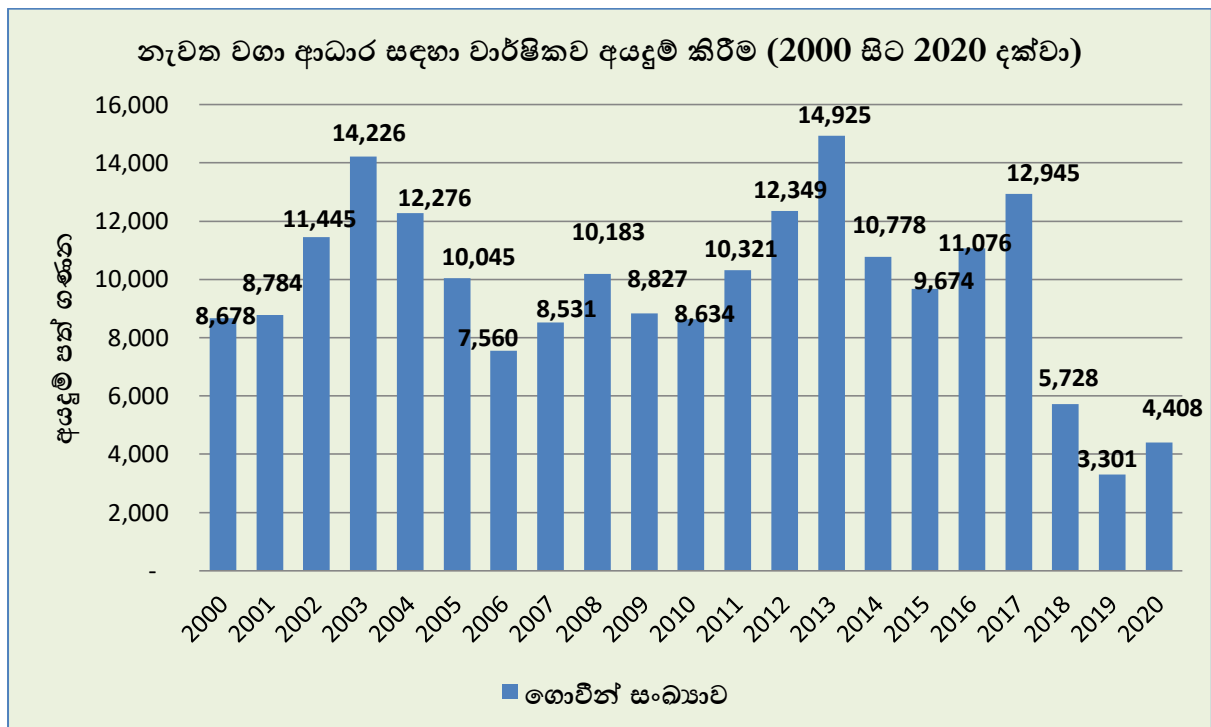


නැවත වගාව සඳහා අයදුම් කිරීම

තේ නැවත වගා කිරීම පිණිස ගොවීන් 9,268 දෙනෙකුගෙන් අයදුම්පත් ලබාගැනීම සඳහා 2020 ක්‍රියාත්මක සැලැස්ම මගින් ඉලක්ක කරනු ලැබීය.

ඒ අනුව ගොවීන් 4,408 දෙනෙකු නැවත වගාව සඳහා අයදුම්කර තිබුණි. එම 4,408 ක් සඳහා අවසරපත්‍ර නිකුත් කරනු ලැබිණි. තේ නැවත වගා ආධාර ක්‍රමය සඳහා අයදුම් කිරීම 2019 වර්ෂයට සාපේක්ෂව 2020 වර්ෂයේදී 33% කින් වැඩි වී තිබුණි.

රූප සටහන් අංක - 08



කාර්යඵලය

2020 වසරේ තේ නැවත වගාව සඳහා අවසරපත්‍ර නිකුත් කිරීම 41% කින් වැඩි වී ඇති අතර අවසරපත්‍රලාභීන් පැරණි තේ උදුරා දැමීමට අයදුම්කල හෙක්ටයාර ප්‍රමාණය 52% කින් වැඩි වී ඇත.

2020 වර්ෂය තුළදී, තේ නැවත වගා කිරීම සඳහා, තේ උදුරා දැමූ හෙක්ටයාර ප්‍රමාණය 682 කි. එම ප්‍රමාණය වාර්ෂික ඉලක්කගත භූමි ප්‍රමාණයෙන් එනම් හෙක්ටයාර 840 න් 81% ක ප්‍රගතියකි. පෙර වර්ෂයට සංසන්දනාත්මකව උදුරා දැමීමේ ප්‍රතිශතය 81% කින් වැඩි වී එය බිම් ප්‍රමාණය හෙක්ටයාර 306 කින් ද වැඩි වී ඇත.

මෙම වැඩිවීමට ප්‍රධාන හේතුව වී ඇත්තේ ප්‍රතිපාදන සීමා වීම නිසා පෙර වසරේ ආයතනික නැවත වගා උදුරා දැමීමේ ඉලක්කය හෙක්ටයාර 376 දක්වා පහත වැටීමයි.

2020 වර්ෂයේ, පස පුනරුත්ථාපනය I කොටස ඉලක්කය හෙක්ටයාර 400 ක් විය.

2020 වර්ෂයේ, පස පුනරුත්ථාපනය - I කොටස නිම කරනු ලැබූ බිම් ප්‍රමාණය හෙක්ටයාර 411 කි.

2019 වර්ෂයේ, මෙම බිම් ප්‍රමාණය හෙක්ටයාර 507 කි. ඒ අනුව මෙය 2019 වර්ෂයට සාපේක්ෂව 19% ක අඩු වීමකි. 2020 වර්ෂයේ පස පුනරුත්ථාපනය - I කොටස ඉලක්ක ගත ඉහත බිම් ප්‍රමාණය හා සංසන්දනාත්මකව බැලීමේදී 103% ක ප්‍රතිශතයක ප්‍රගතියක් දන්නට ඇත.

2020 වර්ෂයේ පස පුනරුත්ථාපනය II කොටස ඉලක්ක ගත බිම් ප්‍රමාණය හෙක්ටයාර 624 ක් වූ අතර, එහි කාර්යඵලය 94% ක ප්‍රතිශතයක ප්‍රගතියකි.

2020 වර්ෂයේ තේ නැවත වගාකළ භූමි ප්‍රමාණය හෙක්ටයාර 649 ක් වූ අතර, ඒහි ඉලක්ක ගත භූමි ප්‍රමාණය හෙක්ටයාර 800 කි.

ඒ අනුව 81% ක ප්‍රතිශතයක ප්‍රගතියක් වර්ෂය තුළදී ලබාගෙන ඇත. 2019 වර්ෂයට සාපේක්ෂව වගා කළ හෙක්ටයාර ප්‍රමාණය 1% කින් වැඩි වී ඇත. එනම් 2019 වර්ෂයේ වගා කළ බිම් ප්‍රමාණයට වඩා හෙක්ටයාර 10 ක් වැඩියෙන් වගා කර ඇත.



බිම් සැකසීම



පස සාරවත් කිරීම



මානා සිටුවීම (මාස 18)



තේ පැළ සිටුවීම



වසරකට පසු නඩත්තුව

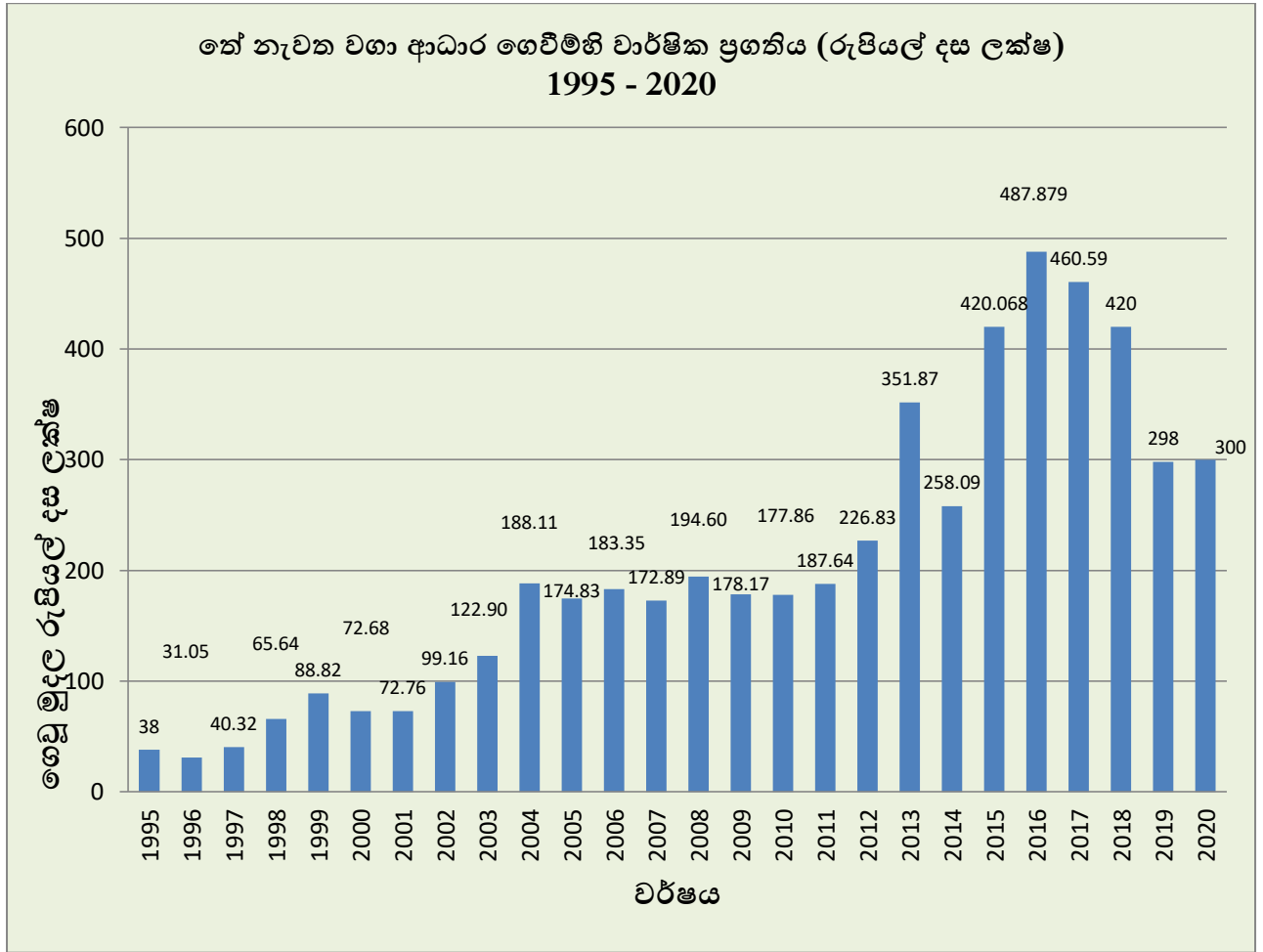
වගු අංක 09

තේ නැවත වගා ආධාර ක්‍රමය
2020/2019 වර්ෂයේ භෞතික කාර්යඵලය (හෙක්ටයාර)

	වර්ෂය	පහත් බිම්						උස් / මැදි බිම්		එකතුව	වාර්ෂික ඉලක්කය	පෙර වර්ෂය හා සැසඳීමේදී ප්‍රගතිය අඩු / වැඩි වීමේ ප්‍රතිශතය
		ගාල්ල	කළුතර	මාතර	රත්නපුර	කෑගල්ල	මහනුවර	නුවරඑළිය	ඌව			
1. ලැබුණු ඉල්ලුම්පත් සංඛ්‍යාව	2019	1988	368	2860	2999	464	1186	670	1254	3,308	8,033	-42
	2020	693	354	973	685	372	636	333	352	4,408	13,241	30
2. නිකුත් කළ අවසර පත්‍ර සංඛ්‍යාව	2019	299	363	313	554	426	477	266	416	3,114	6,869	-45
	2020	687	358	955	656	359	558	299	536	4,408	11,836	41
3. අවසර පත්‍රවලින් ආවරණ බිම් ප්‍රමාණය	2019	89	119	91	140	108	112	55	81	795	814	-46
	2020	193	112	281	212	102	147	61	107	1,215	1,257	52
4. බිම් සැකසීම	2019	64	62	39	56	72	30	21	32	376	376	-59
	2020	101	53	144	131	73	75	39	66	682	840	81
5. පස පුනරුත්ථාපනය - I වාරිකය	2019	82	57	80	92	68	51	34	43	507	508	-40
	2020	67	40	47	102	55	36	33	31	411	400	-19
6. පස පුනරුත්ථාපනය - II වාරිකය	2019	144	96	110	137	81	88	47	42	743	803	-23
	2020	93	48	99	126	78	57	40	47	588	624	-21
7. තේ නැවත වගා කිරීම	2019	137	71	98	116	64	77	24	51	639	621	-38
	2020	126	44	110	125	71	86	39	48	649	800	1
8. වසරකට පසු නඩත්තුව	2019	132	68	154	140	63	82	30	52	721	651	4
	2020	118	47	100	115	28	47	22	47	524	610	-27
9. ගෙවන ලද වගා ආධාර මුදල (රුපියල් මිලියන)	2019	53.26	32.11	44.51	57.25	37.32	30.08	18.89	23.32	298.31	303.72	-29
	2020	53.26	27.22	53.00	60.61	33.41	29.22	19.14	24.58	300.448	340.5	8

මූලාශ්‍රය : කුඩා තේ වතු සංවර්ධන අධිකාරියේ ප්‍රගති වාර්තාව

රූප සටහන් අංක - 09



තේ නැවත වගා සහනාධාරලාභීන් සඳහා 2020 වසරේදී රුපියල් මිලියන 300.448 ක් ගෙවා තිබුණි. 2019 වර්ෂය හා සසඳන විට ගෙවනු

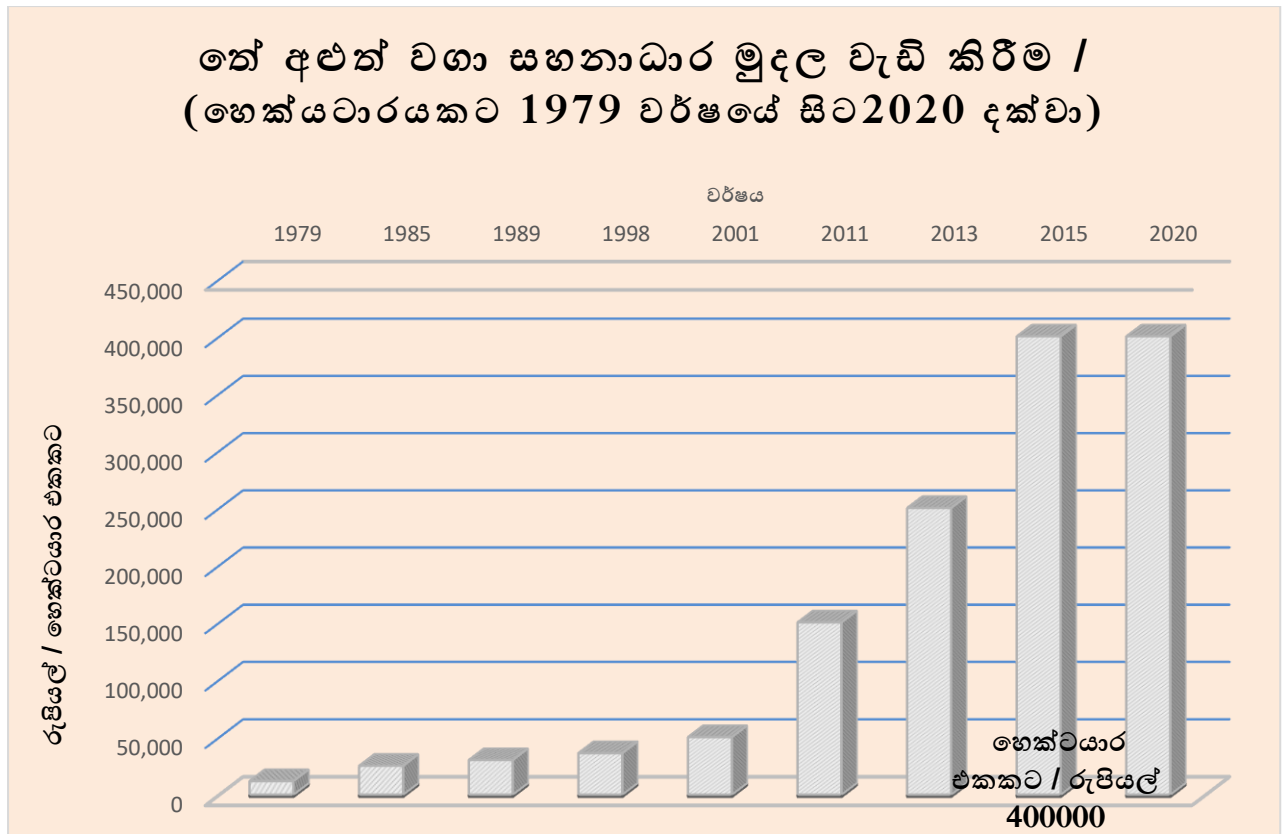
ලැබූ සහනාධාර මුදල රුපියල් මිලියන 2.13 කින් හෙවත් 0.7 % කින් 2020 වසර වන විට වැඩි වී ඇත.

3.2.2 තේ අළුත් වගා ආධාර ක්‍රමය

ප්‍රතිපත්තිමය තීරණ මත 2003 වර්ෂයේ සිට අත්හිටවනු ලැබූ තේ අළුත් වගා ආධාර ක්‍රමය 2010 වර්ෂයේ සිට නැවත ක්‍රියාත්මක කිරීමට කටයුතු කර ඇත. ඒ අනුව විකල්ප හෝග හා ආදායම් මාර්ග නොමැති ප්‍රදේශ සඳහා සීමිත ප්‍රතිපාදන යටතේ තේ අළුත් වගාව කිරීම සඳහා ප්‍රතිපාදන සැලසීමට කටයුතු කරන ලදී.

තේ අළුත් වගාව සඳහා අවසර පත්‍ර නිකුත් කරනු ලැබූ උපරිම බිම් ප්‍රමාණය අක්කර 01කි. 2015.01.01 දින සිට අළුත් වගා සඳහා ගෙවනු ලබන සහනාධාර මුදල හෙක්ටයාර එකකට රුපියල් 400,000/- දක්වා වැඩි කර තිබේ.

රූප සටහන් අංක - 10



කාර්යඵලය

2020 වසරේදී තේ අළුත් වගාව සඳහා අයදුම්පත් 3,583 ක් ලැබී තිබුණි. ඉලක්කගත ඉල්ලුම්පත් සංඛ්‍යාව 4,390 කි. ප්‍රතිපාදන සීමාව සැලකිල්ලට ගෙන 3,304 දෙනෙකු සඳහා අවසරපත් නිකුත් කරන ලදී. හෙක්ටයාර 400 ක බිම් සැකසීම සඳහා වසරේ ඉලක්ක කල අතර හෙක්ටයාර 422 ක බිම්

සැකසීම නිමකර තිබුණි. එනම් ඒම ප්‍රමාණය ඉලක්කයට සාපේක්ෂව 105 % ප්‍රගතියකි. 2020 වසරේ තේ අළුත් වගාව සඳහා ගෙවූ මුළු මුදල රුපියල් මිලියන 123.47 කි. 2019 වර්ෂයට සාපේක්ෂව ගෙවූ සහනාධාර මුදල රුපියල් මිලියන 31.15 කින් හෙවත් 33% කින් වැඩි වී ඇත.

තේ අළුත් බිම් සැකසීම



පැළ සිටුවීම



වසරකට පසු නඩත්තුව



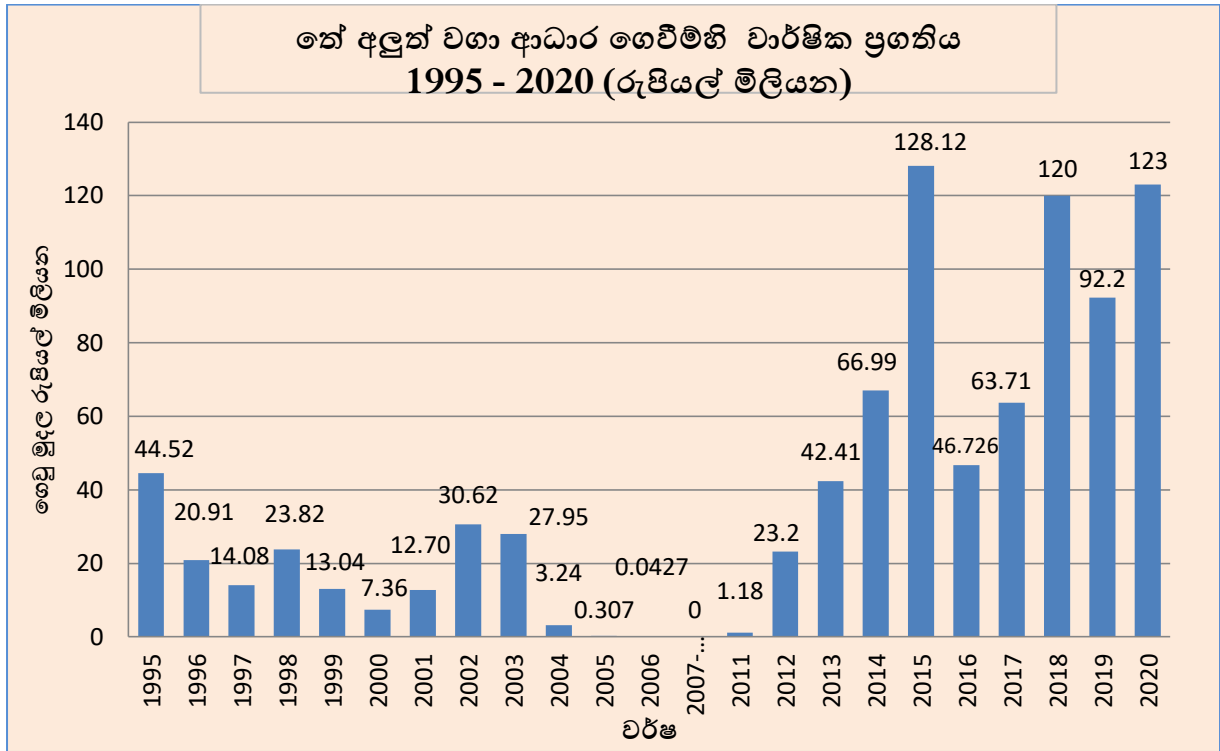
වගු අංක 10

තේ අළුත් වගා ආධාර ක්‍රමය
2019 / 2020 වර්ෂයේ භෞතික කාර්යඵලය (හෙක්ටයාර)

කාර්යය	වර්ෂය	පහත් බිම්					උස් / මැදි බිම්			එකතුව	ඉලක්ක	පෙර වර්ෂය හා සැසඳීමේදී අඩු/වැඩි වීමේ ප්‍රතිශතය
		ගාල්ල	කළුතර	මාතර	රත්නපුර	කෑගල්ල	මහනුවර	නුවරඑළිය	ඌව			
1. ලැබුණු ඉල්ලුම් පත්‍ර සංඛ්‍යාව	2019	339	781	338	200	1073	237	194	111	3273	4906	-20
	2020	420	903	401	309	926	241	194	189	3583	4390	-10
2. නිකුත් කළ අවසර පත්‍ර සංඛ්‍යාව	2019	331	782	326	175	842	163	137	131	2887	4553	-26
	2020	419	906	399	272	774	174	155	205	3304	4175	14
3. බිම් සැකසීම	2019	31.9	103.4	29	12	93.9	13.33	8.1	7.4	299	100	-32
	2020	47	124	51	51	94	20	14	21	422	400	41
4. වගාව	2019	29.4	103.1	29.7	14.8	91.6	13.5	6	7.9	296	100	-32
	2020	47	124	50	53	94	20	16	20	424	400	43
5. නඩත්තුව	2019	36.8	77.5	40.1	25.8	73.1	18.9	8.5	6.3	287	300	46
	2020	15	70	31	17	33	8	11	8	193	235	-33
6. ගෙවන ලද ආධාර මුදල (රුපියල් මිලියන)	2019	8.2	31.84	10.13	4.27	27.78	4.68	2.72	2.67	92.29	92	-24
	2020	15.51	37.7	14.62	13.7	26.14	5.78	4.85	5.17	123.47	117	33

මූලාශ්‍රය : කුඩා තේ වතු සංවර්ධන අධිකාරියේ ප්‍රගති වාර්තාව

රූප සටහන් අංක - 11



- 2006 වර්ෂයේ සිට 2010 වර්ෂය දක්වා තේ අළුත් වගා සහනාධාර ක්‍රමය ක්‍රියාත්මක නොවුණි.

3.2.3 හෝග පුනරුත්ථාපන ආධාර ක්‍රමය

ඒකක ඵලදායීතාවය වර්ධනය කිරීම අරමුණු කර දළ නෙලන රිකිලි තේ ඉඩම්වල නිර්දේශිත කප්පාදුව අනුගමනය කිරීමේදී පාළු සම්පූර්ණ කිරීම, පස සංරක්ෂණ ක්‍රම (කාණු පද්ධති/ගල් වැටි පිළිසකර කිරීම) හා සෙවන පාලනය කිරීම ඇතුළු අනෙකුත් වගා පිළිවෙත් ඒකාබද්ධව සිදු කිරීම (කප්පාදුව, වල්පැළ නෙලීම) වෙනුවෙන් හෝග පුනරුත්ථාපන ආධාර ක්‍රමය යටතේ දිරි දීමනා ගෙ වනු ලැබේ.

ඉදිරි වර්ෂ 10 ක කාලයක් තුළ සාර්ථක ලෙස තේ වගාව පවත්වාගෙන යාහැකි ඉඩම් මෙම ආධාර ක්‍රමය සඳහා නිර්දේශ කරනු ලබන අතර, තේ ඉඩම් කප්පාදු අවස්ථාවට එළඹ තිබීම හෝ වගාවේ වයස අවුරුදු 04 ඉක්මවා තිබීම, ආධාර ලබා ගැනීම සඳහා සුදුසුකම් වේ.

මෙම ආධාර ක්‍රමය යටතේ, තැනින් තැන ඒකරාශී වූ හෝ විසිරී තනි තනිව පවතින පාළු සපයා දළ නෙලන තේ වගාව පුනරුත්ථාපනය කිරීමේ පදනම මත අක්කරයකට පැළ 1,000 ක උපරිමයකට යටත්ව වාරික 2 කදී ආධාර ගෙවීම කරනු ලැබේ.

2019.01.01 දිනට පසුව නිකුත් කරන අවසරපත්‍ර සඳහා පමණක් පාළු පැළයක් සඳහා පළමු වාරිකය රුපියල් 75.00 ක් දක්වා වැඩි කර සියළුම කලාප සඳහා බලපාන පරිදි තේ ඉඩම් හිමියෙකුට වසරකට දැනට දෙන උපරිම බිම් ප්‍රමාණය අක්කර 01 (හෙක්ටයාර 0.4047) සිට අක්කර 02 (හෙක්ටයාර 0.8094) දක්වා වැඩි කර ඇත.

මෙම ආධාර ක්‍රමය යටතේ ආධාර ලබා ගැනීමට පාළු සිටුවන ස්ථානයේ මානා ත්‍යාග අවම වශයෙන් වසර 1 1/2 ක් නඩත්තු කර තිබීම හෝ පැළ සිටුවන අවස්ථාවේදී එක්

වලකට කොම්පෝස්ට් කිලෝ ග්‍රෑම් 02 ක් යෙදීම නිර්දේශ කර ඇත. එමෙන්ම ඉදිරි වසර

හතරක් (04) ක් ගතවනතුරු ආධාර ඉල්ලුම් කළ නොහැකි ය.

පැළ සිටුවීම



වසරකට පසු නඩත්තුව



භෝග පුනරුත්ථාපන ආධාර ක්‍රමය

2019/2020 වර්ෂයේ භෞතික කාර්යඵලය (හෙක්ටයාර)

වගු අංක 11

කාර්යය	වර්ෂය	පහත් බිම්					උස් / මැදි බිම්			එකතුව	ඉලක්ක	පෙර වර්ෂය හා සැසඳීමේදී අඩු/වැඩි වීමේ ප්‍රතිශතය
		ගාල්ල	කළුතර	මාතර	රත්නපුර	කැගල්ල	මහනුවර	නුවරඑළිය	ඌව			
1. ලැබුණු ඉල්ලුම් පත්‍ර සංඛ්‍යාව	2019	2568	632	1531	1213	724	1642	1035	1014	10359	11,136	211
	2020	1594	500	1745	865	845	1474	825	643	8491	13,980	-18
2. නිකුත් කළ අවසර පත්‍ර සංඛ්‍යාව	2019	2532	631	1482	976	518	1342	796	1020	9297	10,355	197
	2020	1596	499	1696	795	547	1180	666	778	7757	13,545	-17
3. ඉලක්කගත පැළ සංඛ්‍යාව	2019	489,937	128,930	412,578	371,320	77,358	335,220	361,006	283,651	2460000	2,460,000	146
	2020	400000	150000	300000	300000	75000	300000	225000	250000	2000000	2,000,000	-19
4. පළමු වාරිකය ගෙවූ පැළ සංඛ්‍යාව	2019	354,877	157,872	282,480	197,855	170,427	393,865	176,626	187,566	1,921,568	2,460,000	141
	2020	405,543	120,018	376,191	244,059	158,736	445,657	168,556	218,690	2,137,450	2,000,000	11
5. දෙවන වාරිකය ගෙවූ පැළ සංඛ්‍යාව	2019	47,476	56,616	87,424	51,685	66,135	90,040	27,049	38,659	465,084	640,000	5
	2020	207,162	101,085	133,271	112,462	86,668	387,697	70,051	144,441	1,242,837	1,605,865	167
6. ගෙවන ලද ආධාර මුදල (රුපියල් මිලියන)	2019	23.55	10.05	20.12	15.33	13.24	30.06	13.06	13.58	138.99	148.77	785
	2020	35.717	13.043	31.713	19.829	12.995	42.523	13.709	18.326	187.855	190.59	35

මූලාශ්‍රය : කුඩා තේ වතු සංවර්ධන අධිකාරියේ ප්‍රගති වාර්තාව

කාර්යඵලය

2020 වර්ෂයේ හෝග පුනරුත්ථාපන, ආධාර ක්‍රමය සඳහා 8,491 ක් දෙනෙකු අයදුම්කර තිබුණි. මෙම ප්‍රමාණයෙන් 7,757 දෙනෙකු සඳහා අවසර පත්‍ර නිකුත් කරන ලදී. 2019 වසරට සාපේක්ෂව ඉල්ලුම්පත්‍ර ලද සංඛ්‍යාව 18% කින් අඩු වී ඇති අතර නිකුත් කරනු ලැබූ අවසර පත්‍ර සංඛ්‍යාව 17% කින්ද අඩු වී තිබුණි.

පළමු වාරිකය ගෙවනු ලැබූ පැළ සංඛ්‍යාව 2,137,450 කි. මෙය ඉලක්කගත පැළ සංඛ්‍යාව වූ පැළ 2,000,000 න් 107% ක ප්‍රගතියකි. පෙර වර්ෂයට සාපේක්ෂව පළමු වාරිකය ගෙවූ පැළ සංඛ්‍යාව 11% කින් වැඩි වී තිබේ.

දෙවන වාරිකය ගෙවූ පැළ සංඛ්‍යාව 1,242,837 කි. මෙය ඉලක්කගත පැළ සංඛ්‍යාව වූ 1,605,865 න් 77% ක ප්‍රගතියකි. පෙර වර්ෂයට සාපේක්ෂව දෙවන වාරිකය වෙනුවෙන් ගෙවූ පැළ සංඛ්‍යාව 167% කින් වැඩි වී ඇති අතර එයට හේතුවී ඇත්තේ පෙර වර්ෂයේ සිටවූ පැළ ප්‍රමාණය වැඩි වී තිබීමයි.

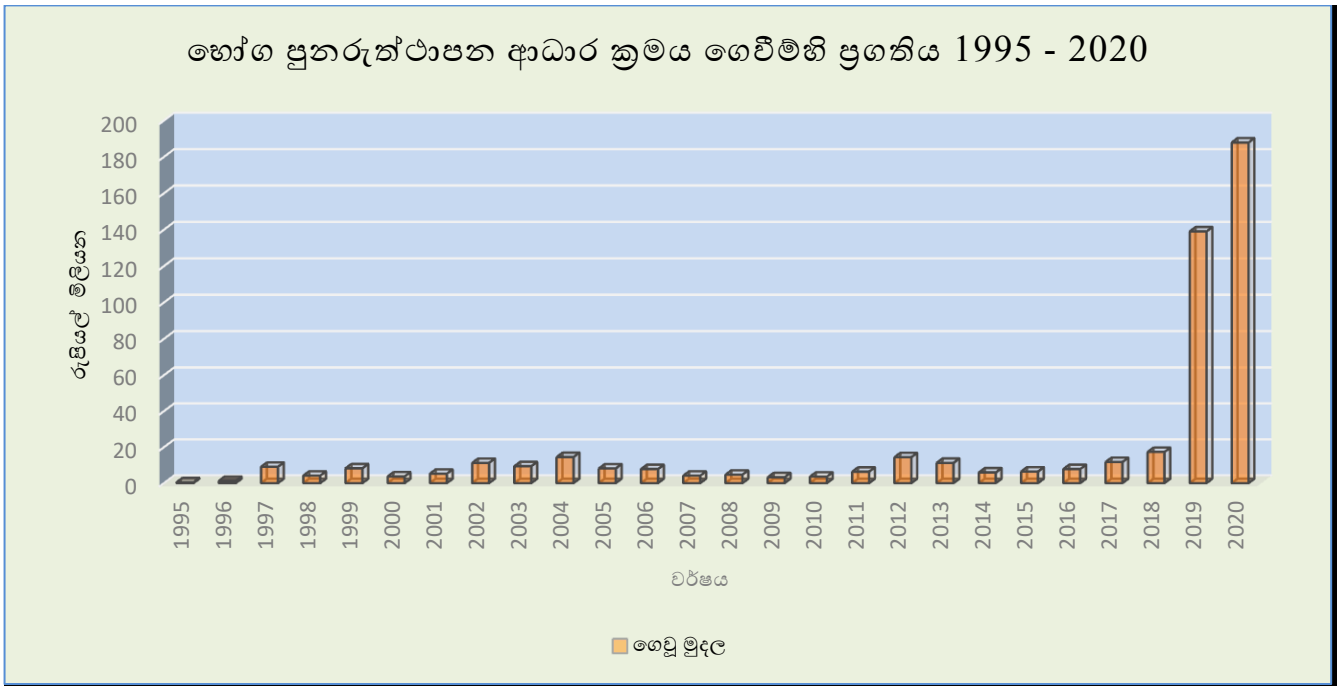
2020 වර්ෂයේදී හෝග පුනරුත්ථාපනය සඳහා සහනාධාර ලෙස රුපියල් මිලියන 187,855 ක් ගෙවා ඇත. මෙය පෙර වර්ෂයට සාපේක්ෂව රුපියල් මිලියන 48.86 ක වැඩි වීමකි.

විශේෂ නියං පාළු වගා ව්‍යාපෘතිය

නියඟයට පසු නොමේරූ තේ පැළ මියයාම, නිසා ඒ වෙනුවෙන් විශේෂ නියං පාළු වගා ව්‍යාපෘතිය ක්‍රියාත්මක කිරීම.

- 2017, 2018 හා 2019 වර්ෂ වල සහනාධාර යටතේ වගා කල කුඩා තේ ඉඩම් හිමියන්ගේ ඉඩම් වල 2020 ජනවාරි සහ පෙබරවාරි මාසයන්හි ආරම්භ වූ නියඟය නිසා මියගිය පැළ සඳහා විශේෂ නියං පාළු සැපයීමේ ආධාර ක්‍රමය ක්‍රියාත්මක කිරීම.
- සහනාධාර මුදල ලබා දීම සඳහා අතුරු සම්මත ගිණුමේ ප්‍රාග්ධන ප්‍රතිපාදන වලින් කළමනාකරණය කර ගෙවීම් සඳහා අමාත්‍යාංශයේ අනුමැතිය ලැබී ඇත.
- 2020 වර්ෂයේ විශේෂ නියං පාළු වගා ව්‍යාපෘතිය සඳහා අයදුම්පත් 9,341ක් තේ පැළ 7,404,245 ක් සඳහා ලැබී ඇත.
- එයින් 2017, 2018 හා 2019 වර්ෂ වල සහනාධාර යටතේ වගා කල කුඩා තේ ඉඩම් 6,196 ක අයදුම්පත් පමණක් පරීක්ෂණයට භාජනය වූ අතර ඒයින් ගොවීන් 6,045 දෙනෙකුට තේ පැළ 3,580,366 ක් සඳහා රුපියල් මිලියන 107.411 ක් ගෙවීම් සිදුකර ඇත.

රූප සටහන් අංක - 12



ගුණාත්මක තේ පැළ සැපයීම

වැඩි දියුණු කළ නව තේ ප්‍රභේද සහිත මව් වගා

තේ නිෂ්පාදනය හා ඵලදායිතාව වර්ධනය කර ගැනීම සඳහා ගුණාත්මක බවින් යුත් රෝපණ ද්‍රව්‍ය කුඩා තේ වතු හිමියන්ට ලබා ගැනීමට පහසුකම් සලසාලීම මව් තවනන් පවත්වාගෙන යාමේ අරමුණ වේ.

ඒ අනුව වැඩි දියුණු කළ ප්‍රභේද සහිත ගුණාත්මක බවින් යුත් මව් වගාවන් ආයතනය විසින් පවත්වා ගනිමින් කුඩා තේ වතු හිමියන්ට, වාණිජ තේ තවනන්කරුවන්ට සහ ආයතනයේ තේ තවනන් සඳහා අතු 201,007 ක් සැපයීමට කටයුතු කරන ලදී. මින් කුඩා තේ වතු හිමියන්ට රිකිලි අතු 28% ක්, වාණිජ තේ තවනන් කරුවන්ට 15% ක් හා ආයතනික තේ තවනන් සඳහා 57% ක් ලෙස නිකුත් කර ඇත. මෙම ප්‍රමාණය පෙර වර්ෂයට සාපේක්ෂව 7% කින් අඩු වී තිබේ. මව් වගා මගින් රිකිලි අතු නිෂ්පාදනයේ වාර්ෂික ඉලක්කය 392,500 ක් විය. ඒ අනුව එය 51% ක ප්‍රගතියකි. මව් වගා මගින් වැඩි දියුණු කළ රිකිලි අතු නිකුතුව පිළිබඳ සවිස්තර තොරතුරු උපලේඛන අංක 8-A හි දක්වා ඇත.

වාණිජ තේ තවනන්

තේ නිෂ්පාදනය හා ඵලදායිතාවය වැඩි කිරීම අරමුණු කර ගුණාත්මක පැළ කුඩා තේ වතු හිමියන් වෙත ලබාගැනීමට පහසු කරවීම සඳහා ගුණාත්මක බවින් යුත් වාණිජ තේ තවනන් ආයතනයේ ලියාපදිංචි තේ තවනන් වශයෙන් පවත්වාගෙනයාම හා අධීක්ෂණය කිරීම අරමුණ වේ.

ඒ අනුව වසර 2019/2020 සඳහා ප්‍රාදේශීය කාර්යාල මගින් වාණිජ තේ තවනන් 898 ක් ලියාපදිංචි කරන ලදී. එම තවනන්වලින් පැළ තවනන් 585 ක පළමු පරීක්ෂණය මගින් පැළ මිලියන 13.05 ක් සඳහා තවනන් 313 ක පැළ මිලියන 6.349 ක් සඳහා දෙවන පරීක්ෂණයද, තවනන් 125 ක පැළ මිලියන 0.45 ක් සඳහා තෙවන පරීක්ෂණය මගින් ද ආයතනය විසින් නිර්දේශ ලබාදී තිබුණි.

2020/2021 වර්ෂය සඳහා වාණිජ තේ තවනන් 1,408 ක් වසර අවසානයවන විට ලියාපදිංචි කර තිබුණි. ඒහි අපේක්ෂිත පැළ ධාරිතාවය මිලියන 65.90 කි. ඉන් තවනන් 211 ක සඳහා පැළ මිලියන 5.90 පළමු පරීක්ෂණය අවසන් කර තිබුණි. තවනන් 97 ක පැළ මිලියන 2.05 ක්

සඳහා දෙවන පරීක්ෂණයද එම තවත්වලින් 71 ක පැළ මිලියන 0.81 ක් සඳහා තෙවන පරීක්ෂණය මගින් ද ආයතනය විසින් නිර්දේශ ලබාදී තිබුණි. 2020/2021 වර්ෂය

තවත් වල පැළ සහතික කරනු ලැබූ පැළ සංඛ්‍යාවන්හි සවිස්තර තොරතුරු උපලේඛන අංක 8-C 1 හා 8-C2 මගින් දැක්වේ.

වගු අංක 12

වාණිජ තේ තවත්
අවසරපත් නිකුතුව සහ පැළ ධාරිතාවය
(2019 / 2020) සහ (2020 / 2021)

දිස්ත්‍රික්කය	නිකුත් කල අවසරපත් ගණන		පැළ ධාරිතාවය	
	2019/2020	2020/2021	2019/2020	2020/2021
ගාල්ල	151	418	6,749,500	16,728,500
මාතර	209	190	6,880,000	6,011,000
කළුතර	14	158	910,000	7,832,000
රත්නපුර	132	252	12,755,500	21,493,000
කෑගල්ල	75	65	3,562,000	3,025,000
මහනුවර	133	104	5,740,000	4,499,000
නුවරඑළිය	36	54	1,192,000	1,865,000
ඌව/බදුල්ල	148	167	3,698,844	4,446,944
එකතුව	898	1,408	41,487,844	65,900,444

මූලාශ්‍රය : කුඩා තේ වතු සංවර්ධන අධිකාරියේ ප්‍රගති වාර්තාව.

ආයතනික තේ තවත්

කුඩා තේ වතු හිමියන්ට අවශ්‍ය තේ පැළ මිලදී ගැනීමේදී වෙළඳපල මිල ගණන් පාලනයකර ගැනීම හා ගුණාත්මක පැළ නිෂ්පාදනය පවත්වාගෙන යාම ආදර්ශයක් ලෙස පැවතිය යුතුවීම ආයතනික තේ තවත් හි අරමුණු වේ.

ඒ අනුව 2019 / 2020 නිරිත දිග හා ඊසාන දිග වගා කන්න සඳහා තවත් 10 ක් මගින් රිකිලි තේ පැළ 1,188,807 ක් නිෂ්පාදනය කරන ලදී. 2019 /2018 වගාකන්නයේ පැළද, ඇතුළු අළව් කරනු ලැබූ සමස්ත පැළ සංඛ්‍යාව 1,016,263 කි. තවත් මට්ටමින් පැළයක අලෙවි මිල උපලේඛණ අංක 8 -B හි දක්වා ඇත,

පැළයක ඇස්තමේන්තුගත සාමාන්‍ය පිරිවැය රුපියල් 24.66 ක් වුවද පැළයක සැබෑ සාමාන්‍ය පිරිවැය රුපියල් 21.03 කි. ඇතැම් තවත්වල ඇස්තමේන්තුගත පිරිවැයට වඩා සත්‍ය පිරිවැය අඩුවීමද, ඇතැම් තවත්වල එම පිරිවැය වැඩිවී ද තිබුණි.





වගා ආදර්ශන

සෑම සේවා කොට්ඨාශයකම වගා ආදර්ශන 03 බැගින් ආදර්ශන 432 ස්ථාපිතකර ක්ෂේත්‍ර පුහුණු පාසැල් ලෙස ඒවා සංවර්ධනය කිරීම සඳහා මූලික කටයුතු ලෙස උස් සෙවන සහ යහපත් කෘෂිකාර්මික ක්‍රම අනුගමනය කිරීමට කටයුතු කරන ලදී.

ආයතනය පවත්වාගෙන යන වගා ආදර්ශන



යාන්ත්‍රිකරණය

තේ වගාවේ යන්ත්‍ර භාවිතය ප්‍රවලිත නොවීම මගින් තේ වගාව සමඟ තාක්ෂණය බද්ධ වීමේ අඩු ප්‍රවණතාවක් ඇතිවී තිබීමත්, කම්කරු හිඟය හා පුහුණු ශ්‍රමිකයින්ගේ හිඟය වර්තමානය වනවිට ඉතා දැඩිව දැනීමට පටන්ගෙන ඇත.

තරුණ ශ්‍රමිකයින් තේ වගාවට යොමු නොවීම තේ කර්මාන්තයේ අනාගතය කෙරේ බලපාන අතර සැලසුම් සහගත වැඩසටහනක් මගින් තරුණ ප්‍රජාවගේ ආකල්පමය වෙනසක් ඇතිකර තාක්ෂණික මෙවලම් භාවිතයෙන් තේ

වගාවේ අත්‍යාවශ්‍ය ක්‍රියාකාරකම් සිදුකර ගැනීමට යොමු කිරීම හා ස්වයං රැකියාවක් වශයෙන් ආදායමක් උපයා ගැනීම සඳහා

3.2.4 ව්‍යාප්ති හා උපදෙස් පුහුණු වැඩසටහන්

සමාලෝචිත වර්ෂය සඳහා ව්‍යාප්ති හා පුහුණු උපදෙස් වැඩසටහන් 2,151 සැලසුම් කරන ලදී. එම වැඩසටහන් සඳහා ඉලක්කගත සහභාගීත්ව ගොවීන් සංඛ්‍යාව 59,284 කි.

කුඩා තේ ඉඩම්වල නිෂ්පාදනය හා ඵලදායිතාවය වැඩි කිරීම පිණිස 2020 වසරට සැලසුම් කරන ලද ඉහත පුහුණු

අවස්ථා සලසමින් නියමු ව්‍යාපෘතියක් ලෙස පුහුණු යාන්ත්‍රික ශ්‍රම බලකායක් ඇති කරමින් තාක්ෂණය තේ වගාවට මුසු කිරීම අරමුණු කර මෙම වැඩ සටහන ආරම්භ කර ඇත.

2020 වසරේ තරුණ තේ ගොවීන් 21 කින් යුතු කණ්ඩායම් හතරකට, හත්තන පුහුණු මධ්‍යස්ථානයේදී දින 06 ක න්‍යායාත්මක හා ප්‍රායෝගික පුහුණුවක් ලබාදී ඇත. ගාල්ල, මාතර, මහනුවර, රත්නපුර ප්‍රාදේශීය කාර්යාල හතරෙහි මෙම කණ්ඩායම සමන්විත වූ අතර පුහුණුවෙන් පසු උප කාර්යාල මට්ටමින් කලාප තේ සංවර්ධන නිලධාරීන් වෙත ප්‍රායෝගික පුහුණුව සඳහා කේෂ්ත්‍ර ගතකර ඇත.

වැඩසටහන් ගණනින්, වැඩසටහන් 1,956 ක් ක්‍රියාත්මක කිරීමට හැකි විය. ඒ අනුව ඉලක්කය පරිදි වැඩසටහන් ප්‍රගතිය 91% කි. ඉලක්ක කරන ලද ඉහත ගොවි සහභාගීත්වයෙන් සහභාගී වූ ගොවීන් සංඛ්‍යාව 53,068 දෙනෙක් වූ අතර එහි ප්‍රගතිය 90% කි. ඒහි සවිස්තර තොරතුරු පහත වගුවේ දැක්වේ.

වාර්ෂික වාර්තාව | 2020

වගු අංක 13

ව්‍යාප්ති හා උපදේශ සේවා - එළඳායීතා වර්ධනය
පුහුණු වැඩසටහන් සංඛ්‍යාව-(1) සහභාගී සංඛ්‍යාව-(2)

ප්‍රාදේශීය කාර්යාලය	ගාල්ල		මාතර		කළුතර		රත්නපුර		කෑගල්ල		මහනුවර		නුවරඑළිය		ඌව		එකතුව		ඉලක්කය	
	1	2	1	2	1	2	1	2	1	2	1	2	1	2	1	2	1	2	1	2
වැඩසටහන	1	2	1	2	1	2	1	2	1	2	1	2	1	2	1	2	1	2	1	2
අවසරපත්‍ර හිමියන් දැනුවත් කිරීමේ පුහුණුව	73	2,100	50	2,115	19	904	14	376	17	412	56	1,274	66	1,612	33	1,078	328	9,871	391	10,164
තවත් කරුවන් සඳහා පුහුණුව	49	673	24	367	15	121	9	94	4	25	30	368	10	119	17	309	158	2,076	170	2,679
තේ වගාව පිළිබඳ පුහුණුව	29	693	34	538	8	175	3	103	5	99	28	881	23	552	16	381	146	3,422	200	4,408
නිසි කෘෂිකර්ම පිළිවෙත් පිළිබඳ පුහුණුව	122	3,724	131	3,388	120	3,354	154	4,012	86	2,915	148	3,876	83	1,761	101	2,492	945	25,522	902	28,905
යන්ත්‍ර භාවිතය පිළිබඳ පුහුණුව	12	394	10	289	5	128	5	450	1	25	6	164	7	160	5	185	51	1,795	75	2,593
දළ නෙලීම පිළිබඳ පුහුණුව	17	476	30	453	18	334	24	343	7	126	11	293	33	612	15	389	155	3,026	150	4,139
දළ ගුණාත්මය පිළිබඳ පුහුණුව	30	2,733	31	877	7	265	20	532	5	90	15	598	12	268	16	479	136	5,842	144	4,542
තේ පාදක ගොවිපොල පුහුණුව	10	664	15	647	2	22	2	61	-	-	2	46	4	61	1	7	36	1,508	118	1,770
ව්‍යාවසායකත්ව සංවර්ධන පුහුණුව	-	-	1	6	-	-	-	-	-	-	-	-	-	-	-	-	1	6	1	84
එකතුව	342	11,457	326	8,680	194	5,303	231	5,971	125	3,692	296	7,500	238	5,145	204	5,320	1,956	53,068	2,151	59,284

මූලාශ්‍රය : කුඩා තේ වතු සංවර්ධන අධිකාරියේ ප්‍රගති වාර්තාව

පස් සාම්පල් පරීක්ෂාව

කුඩා තේ ඉඩම්වල නිෂ්පාදනය හා ඵලදායිතාවය වර්ධනය කර ගැනීමට අදාලව තේ ඉඩම්වල පාංශු ආම්ලිකතාව විධිමත් ආකාරයෙන් පවත්වා ගත යුතු බැවින්, ඒ සඳහා

වාර්ෂිකව පාංශු ආම්ලිකතාව පරීක්ෂණය සඳහා පස් සාම්පල 62,825 පහත පරිදි පරීක්ෂා කිරීම සඳහා ඉලක්ක කර තිබූ අතර වර්ෂය තුළ පස් සාම්පල 22,514 ක් (36%) පරීක්ෂා කර තිබුණි.

වගු අංක 13- II

ඒක පුද්ගල ව්‍යාප්ති කටයුතු හා පාංශු පරීක්ෂණ සංඛ්‍යාව-2020

දළ ගුණාත්මය වර්ධනය කිරීම සඳහා දළ නෙලන්නන් 3,026 ක් පුහුණු කරවීමත්, ගුණාත්මක දළ පමණක් කම්හල් සඳහා භාර ගැනීම අනිවාර්ය කෙරෙන නීති රීති පද්ධතීන් ප්‍රවර්ධනය කිරීමත්, දළ සපයන්නන් සඳහා

ප්‍රාදේශීය කාර්යාලය	ගාල්ල	මාතර	කළුතර	කෑගල්ල	මහනුවර	නුවරඑළිය	රත්නපුර	ලාව	එකතුව
පාංශු පරීක්ෂාව									
ඉලක්කය	9,100	8,000	5,200	4,285	12,000	4,800	10,000	9,440	62,825
ප්‍රගතිය	3,518	4,385	1,850	2,000	2,974	2,856	3,369	1,562	22,514
ඒක පුද්ගල ව්‍යාප්ති									
ඉලක්කය	6,210	5,400	3,510	2,970	3,240	3,240	6,750	4,320	35,640
ප්‍රගතිය	968	3,442	2,306	831	1,027	1,524	2,027	2,314	14,439

මූලාශ්‍රය : කුඩා තේ වතු සංවර්ධන අධිකාරියේ ප්‍රගති වාර්තාව

මධ්‍යකාලීන ප්‍රතිඵල - 02

වසර 3 කදී කම්හල් මට්ටමින් අමු දළ ගුණාත්මය 65% දක්වා වර්ධනය කිරීම

කුඩා තේ වතු හිමියන්ගේ ආදායම වර්ධනය කරවීමට නම් වැඩි ඵලදාවක් සමඟ අවම නිෂ්පාදන පිරිවැය හා ඉහළ වෙළඳපල මිල ඉතා වැදගත් සාධක වේ. අමු දළ සඳහා ඉහල වෙළඳපල මිල ලබා ගැනීම සඳහා ගුණාත්මක බවින් යුතු අමු දළ නිෂ්පාදනය වර්ධනය විය යුතු වේ.

දැනුවත් කිරීමේ වැඩසටහන් ක්‍රියාත්මක කිරීමත්, සහ දළ ගුණාත්මය පිළිබඳ කුඩා තේ වතු හිමියන් දැනුවත් කිරීම යන කටයුතු මෙම ප්‍රතිඵලය ලබා ගැනීම සඳහා අපේක්ෂිත ක්‍රියාකාරකම් විය. ඒ අනුව 2020 වසරේදී දළ ගුණාත්මය වර්ධනය කිරීම පිණිස පුහුණු වැඩසටහන් 144 ක් සැලසුම් කරනු ලැබූ අතර වැඩසටහන් 136 ක් ක්‍රියාත්මක කර ඇත. (වගු අංක 14) සහභාගී වූ ගොවීන් සංඛ්‍යාව 5.842 වූ අතර වසරට සැලසුම් කළ ඉලක්කගත ගොවීන් සංඛ්‍යාව 4,542 කි. මේ අනුව සහභාගීත්වයේ ප්‍රගතිය 129% කි.

වගු අංක 14

දළ ගුණාත්මය වර්ධන පුහුණු වැඩසටහන් සංඛ්‍යාව සහ සහභාගී ගොවි සංඛ්‍යාව-2020

ප්‍රාදේශීය කාර්යාලය	අයිතමය	දළ නෙලන්නන් පුහුණුව	තේ පාදක ගොවිපල පුහුණුව	දළ ගුණාත්මය පිළිබඳ පුහුණුව	එකතුව
		(2.1.1)	(5.1.3)	(2.2.1)	
ගාල්ල	වැඩසටහන්	17	10	30	57
	සහභාගීත්වය	476	664	2,733	3,873
මාතර	වැඩසටහන්	30	15	31	76
	සහභාගීත්වය	453	647	877	1,977
කළුතර	වැඩසටහන්	18	2	7	27
	සහභාගීත්වය	334	22	265	621
කෑගල්ල	වැඩසටහන්	7	0	5	12
	සහභාගීත්වය	126	0	90	216
මහනුවර	වැඩසටහන්	11	2	15	28
	සහභාගීත්වය	293	46	598	937
නුවරඑළිය	වැඩසටහන්	33	4	12	49
	සහභාගීත්වය	612	61	268	941
රත්නපුර	වැඩසටහන්	24	2	20	46
	සහභාගීත්වය	343	61	532	936
ඌව	වැඩසටහන්	15	1	16	32
	සහභාගීත්වය	389	7	479	875
එකතුව	වැඩසටහන්	155	36	136	327
	සහභාගීත්වය	3,026	1,508	5,842	10,376
ඉලක්කය	වැඩසටහන්	150	118	144	412
	සහභාගීත්වය	4,139	1,770	4,542	10,451

අපේකෂිත ප්‍රතිඵල මැනීම සඳහා කම්හල් මට්ටමින් හොඳ දළ ප්‍රතිශතය, යන දර්ශකය යොදාගනු ලබන අතර, එම ප්‍රතිඵල සාර්ථකත්වය පිණිස අධිකාරිය මෙන්ම ශ්‍රී ලංකා තේ මණ්ඩලයෙහි, තේ කොමසාරිස් අංශය හා ශ්‍රී ලංකා තේ පර්යේෂණායතන සමඟ ඒකාබද්ධ ප්‍රයත්නයක් යොදමින් කටයුතු කිරීම අත්‍යාවශ්‍ය වේ.

සමස්ත වශයෙන් ව්‍යාප්ති උපදෙස් හා පුහුණු වැඩසටහන් සඳහා රුපියල් මිලියන 9.676 ක්ද, පුහුණු ද්‍රව්‍ය සඳහා රුපියල් මිලියන 0.042 ක්ද ප්‍රදර්ශන හා ජනමාධ්‍ය කටයුතු සඳහා රුපියල් මිලියන 2.121 ක්ද වන සේ රුපියල් මිලියන 12.272 ක් වැය කර තිබුණි.

මධ්‍යකාලීන ප්‍රතිඵල - 03

වසර 03 ක් තුළ ප්‍රජා මූලික සංවිධාන 50% කින් ශක්තිමත් කිරීම.

1989 වර්ෂයේ අග භාගයේදී ආරම්භ කරනු ලැබූ කුඩා තේ වතු සංවර්ධන සමිති ක්‍රමය නීතිගත සංවිධාන බවට පත් කිරීම සඳහා 1991 අංක 36 දරණ පනතින් සංශෝධිත, ජාතික රාජ්‍ය සභාවේ 1975 අංක 35 දරණ කුඩා තේ වතු සංවර්ධන පනතෙහි 15 වන වගන්තියේ 2 වන උප වගන්තියේ (ඔ ඕ) ඡේදය යටතේ පැවරී ඇති බලතල අනුව කුඩා තේ වතු සංවර්ධන අධිකාරිය විසින් අංක 878/15 දරණ අති විශේෂ ගැසට් නිවේදනය මගින් 1995 අංක 01 දරණ කුඩා තේ වතු සංවර්ධන සමිති රීති ප්‍රකාශයට පත්කර තිබේ.

2020 වසර අවසානය වන විට කුඩා තේ වතු සංවර්ධන සමිති, 1,483 ක් ලියාපදිංචිවී තිබූ අතර, එයට අයත් සාමාජිකයන් සංඛ්‍යාව, 309,710 ක් වේ. ඒ අනුව 2019 වසරට සාපේක්ෂව 2020 වර්ෂයේ සමිති සංඛ්‍යාව 0.5% කින් වර්ධනය වී තිබුණි.

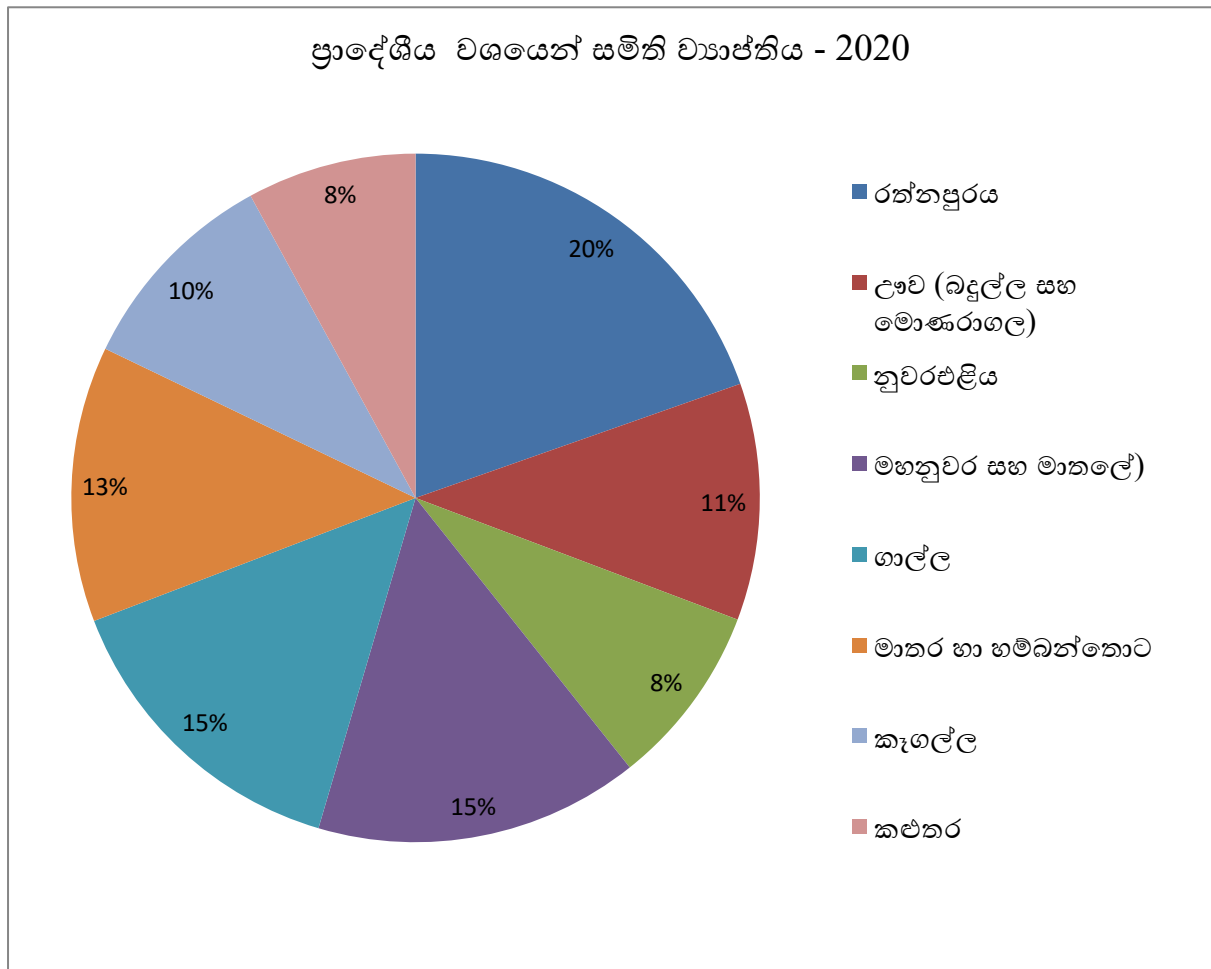
දිස්ත්‍රික් සංවිධාන 08 කින් සහ සමස්ත ලංකා සමිති සංවිධානයකින් යුතුව පොදු ව්‍යවස්ථා මාලාවක් යටතේ සමිති පද්ධතිය ක්‍රියාත්මක වේ. 2020 වසරේදී සමිති නිලවරණ පැවැත්විය යුතුව තිබුණද, කොරෝනා 19 වසංගතය පැවතීම, නිසා සාමාජිකයින් එක්රැස්කිරීම සීමාවකළ බැවින් ප්‍රතිසංවිධානය කලහැකි වූයේ සමිති 189 ක් පමණි.

වගු අංක 15

**කුඩා තේ වතු සංවර්ධන සමිති ව්‍යාප්තිය
2018/ 2019/ 2020**

කාර්යාලීය බල ප්‍රදේශය	සමිති සංඛ්‍යාව			සාමාජික සංඛ්‍යාව		
	2018	2019	2020	2018	2019	2020
රත්නපුරය	289	291	291	97,599	107,693	87,796
ඌව (බදුල්ල සහ මොණරාගල)	163	165	165	29,916	25,913	27,029
නුවරඑළිය	123	127	127	13,984	14,610	14,619
මහනුවර සහ මාතලේ	223	225	226	21,429	21,832	22,101
ගාල්ල	215	216	217	61,441	53,602	52,263
මාතර සහ හම්බන්තොට	191	192	192	71,518	52,488	53,374
කෑගල්ල	141	144	147	26,811	28,519	28,570
කළුතර	115	115	118	24,727	25,306	23,958
එකතුව	1,460	1,475	1,483	347,425	329,963	309,710

රූප සටහන් අංක - 13



මූලාශ්‍රය : කුඩා තේ වතු සංවර්ධන අධිකාරියේ ප්‍රගති වාර්තාව

2019 වසරට සාපේක්ෂව 2020 වසරේදී අලුතෙන් ලියාපදිංචි සමිති සංඛ්‍යාව 08 කින් වර්ධනය වී ඇති අතර සමිති සාමාජිකත්වය ලබා ගැනීම 6% කින් (20,253) අඩු වී ඇත.

කුඩා තේ වතු සංවර්ධන සමිති වඩාත් සඵලදායී ලෙස ක්‍රියාත්මක වීම ශක්තිමත් කිරීම සඳහා

2020 වසරේදී විවිධ වැඩසටහන් සෑම දිස්ත්‍රික්කයක්ම ආවරණය වන පරිදි සැලසුම්කල ද පැවති කොවිඩ් වසංගත තත්වය හේතුවෙන් පැවැත්වීමට නොහැකි විය. සමස්ත වශයෙන් ප්‍රජා මූලික සංවිධාන ශක්තිමත් කිරීම සඳහා ආයතනය විසින් රුපියල් මිලියන 2.252 ක් වැය කර තිබුණි.

මධ්‍යකාලීන ප්‍රතිඵල 04

වසරක් තුළ වඩාත් සඵලදායී ලෙස ක්‍රියාත්මක වීම සඳහා ආයතනය ශක්තිමත් වීම.

ආයතනයේ අභිමතාර්ථ පරිදි කුඩා තේ ඉඩම් සංවර්ධන කාර්යය ප්‍රමුඛතාව ගනු ලබන අතර එයින් වාර්ෂික තේ නැවත වගා ප්‍රතිශතය එක් විශේෂිත කාර්යසාධන දර්ශකයක් වේ. 2020 වසරේ තේ නැවත වගා හෙක්ටයාර 800 ක් ඉලක්ක කල අතර, සාක්ෂාත් ප්‍රතිශතය 81% කි. මුළු තේ නැවත වගා සඳහා මුදල් රුපියල් මිලියන 340.50 ක් ප්‍රතිපාදන වෙන්කල අතර සාක්ෂාත් කරගත් ප්‍රගති ප්‍රතිශතය 88.2% කි.

කාර්යමණ්ඩල පුරප්පාඩු වාර්ෂිකව 5% කට වඩා අවම මට්ටමින් පවත්වාගෙන යාම කෙටිකාලීන ප්‍රතිඵලයක් ලෙස ආයතනයේ අපේක්ෂාව වුවද , 2020 වසර අවසානය වන විට කාර්යමණ්ඩල පුරප්පාඩු ප්‍රතිශතය 12% ක් විය.

ආයතනය අපේක්ෂිත විගණන මතය අනනුසීමිත වුවද 2019 වසරේ තත්ත්වගණනය කළ විගණන මතය ශ්‍රී ලංකා රාජ්‍ය අංශ ගිණුම්කරණ ප්‍රමිත වලට අනුකූලව සත්‍ය හා සාධාරණ තත්ත්වයක් පිළිබිඹු කරන බව මතය වේ.

රාජකාරි කටයුතු සඳහා ආයතනික කාර්යමණ්ඩලයේ ධනාත්මක ආකල්ප ඇතිකර ගැනීමට ආයතනයේ විවිධ ශ්‍රේණීන් නියෝජනය වන ලෙස 2020 වසරේ දේශීය පුහුණු වැඩසටහන් 14 ක් සැලසුම් කල අතර 2020 වසරේ රට තුළ පැවති කොරෝනා වසංගත තත්වය හේතුවෙන් සෞඛ්‍ය අංශයේ උපදෙස් පරිදි පුහුණු වැඩසටහන් සඳහා සේවකයින් සහභාගි කරවීමට නොහැකි වූ බැවින්, විනය කාර්ය පටිපාටිය සඳහා එක් දින වැඩමුළුවක් , විගණන විමසුම් සඳහා පිළිතුරු සැපයීමට එක් දින වැඩ මුළුවක් සහ නවක තේ පරීක්ෂක / ව්‍යාප්ති නිලධාරීන් සඳහා දෛනික පුහුණු වැඩසටහනක්ද පවත්වා ඇත.

කාර්යපාදක ඇගයීම් ක්‍රමය ක්ෂේත්‍ර කාර්ය මණ්ඩලය සඳහා 2020 වසරේ ක්‍රියාත්මක විය.

මධ්‍යකාලීන ප්‍රතිඵල 05

වසර 03 ක් තුළදී ඉඩම්වලින් 10% ක් අමතර ආදායම් ඉපැයීමේ කටයුතු සඳහා යොමු කරවීම.

කුඩා තේ ඉඩම් හිමියන්ගේ ජීවන තත්ත්වය වර්ධනය කිරීම සඳහා අමතර ආදායම් ඉපැයීමේ කටයුතු සඳහා යොමුකර වීම හඳුනා ගෙන තිබේ. මේ යටතේ අදාළ වර්ෂය තුළදී වැඩසටහන් 118 ක් සැලසුම් කරනු ලැබූ අතර වැඩසටහන් 36 ක්

ක්‍රියාත්මක කර තිබේ. ඒ සඳහා ඉලක්කගත ගොවීන් සංඛ්‍යාව 1,770 ක් වූ අතර සහභාගී වූ ගොවීන් ගණන 1,508 කි. 2020 වර්ෂයේදී පහත පරිදි වැඩසටහන් ක්‍රියාත්මක කර ඇත.

වගු අංක 16

**තේ පාදක ගොවිපල පුහුණුව (5.1.3)
වැඩසටහන් සංඛ්‍යාව හා සහභාගී ගොවි සංඛ්‍යාව-2020**

	ප්‍රාදේශීය කාර්යාලය								
	ගාල්ල	මාතර	කළුතර	කැගල්ල	මහනුවර	නුවරඑළිය	රත්නපුර	ලාව	එකතුව
වැඩසටහන්									
ඉලක්කය	23	9	12	6	24	24	17	3	118
ප්‍රගතිය	10	15	2	0	2	4	2	1	36
සහභාගීත්වය									
ඉලක්කය	230	270	240	120	240	285	340	45	1,770
ප්‍රගතිය	664	647	22	0	46	61	61	7	1,508

මූලාශ්‍රය : කුඩා තේ වතු සංවර්ධන අධිකාරියේ ප්‍රගති වාර්තාව

ඉහත සඳහන් ප්‍රතිඵල මැනීම පිණිස කුඩා තේ ඉඩම්වල අනෙකුත් හෝඟ පවත්නා ප්‍රතිශතය

ප්‍රධාන කාර්යපාදක දර්ශකය වශයෙන් හඳුනා ගෙන තිබේ.

3.3 කුඩා තේ ඉඩම්වල ආයෝජනය ප්‍රවර්ධනය කිරීමේ විශේෂ ව්‍යාපෘති කටයුතු

3.3. 1 කුඩා තේ වතු හිමියන් සඳහා වන ලංකා බැංකු විශේෂ ණය යෝජනා ක්‍රමය

ලංකා බැංකුව විසින් ක්‍රියාත්මක කරනු ලබන ඉහත සඳහන් ණය යෝජනා ක්‍රමය සඳහා 2013 වර්ෂයේ ඔක්තෝබර් මස කුඩා තේ වතු

සංවර්ධන අධිකාරිය විසින් ණය ගිවිසුම අත්සන් කරනු ලැබීය.

තේ වගා කරන සියළු දිස්ත්‍රික්කයන් ආවරණය වන පරිදි ක්‍රියාත්මක කරනු ලබන මෙම ණය ව්‍යාපෘතිය මගින් අක්කර 01 ක උපරිම බිම් ප්‍රමාණයකට යටත්ව රුපියල් ලකෂ 05 ක උපරිමය දක්වා තේ නැවත වගාව, තේ අළුත් වගාව, තේ තවාන් පිහිටුවීම සහ අමතර ආදායම් උත්පාදන කටයුතු සඳහා ප්‍රධාන සංවර්ධන කාර්ය සඳහා කාලීන සහනදායී පොලී අනුපාතිකයක් යටතේ බැංකුව ණය මුදල් සපයනු ලැබේ. 2020 වර්ෂය අවසාන වන විට කුඩා තේ වතු හිමියන්, 796 දෙනෙකු සඳහා

රුපියල් මිලියන 269.326 ක්, ආයතනය විසින් ණය නිර්දේශ ලබාදී තිබුණි.

මෙම ප්‍රමාණයෙන් තේ ගොවීන් 552 දෙනෙකු සඳහා රුපියල් මිලියන 186.66 ක් නැවත වගාව සඳහා ද, රුපියල් මිලියන 50.04 ක් තේ ගොවීන් 136 දෙනෙකු සඳහා තේ තවාන් සංවර්ධනයටද, රුපියල් මිලියන 30.69 ක් ගොවීන් 98 දෙනෙකු සඳහා තේ අලුත් වගාව වෙනුවෙන්ද, සහ වෙනත් තේ ගොවීන් 10 දෙනෙකු සඳහා රුපියල් මිලියන 1.9 ක ද ණය නිර්දේශ ලබා දී තිබුණි.

3.3.2 කුඩා තේ හා රබර් වතු පුනර්ජීවන ව්‍යාපෘතිය (2016 - 2021) (Smallholders Tea & Rubber Revitalization (STaRR) Project)

රුපියල් මිලියන 8,502 ක සමස්ථ ආයෝජනය සහිත මෙම ව්‍යාපෘතිය සඳහා ශ්‍රී ලංකා රජය රුපියල් මිලියන 4,259 ක්ද, IFAD ආයතනය රුපියල් මිලියන 3,349 ක්ද, ඇතුළු සංයුතියකින් සමන්විතව ක්‍රියාත්මක කරන මෙම ව්‍යාපෘතියේ කුඩා තේ වතු අංශය සඳහා වන ආයෝජන පිරිවැය රුපියල් මිලියන 5,777 කි. එනම් සමස්ත ආයෝජනයෙන් 68% ක් කුඩා තේ වතු අංශය සඳහා වෙන්ව තිබේ.

ශක්තිමත් කිරීම, තේ දළ වෙළෙඳපල මගින් මෙහෙයවනු ලබන නිෂ්පාදන සහාය සහ කුඩා තේ වතු හිමියන් සඳහා ආදායම් හා වෙළෙඳපල විවිධාංගීකරණයයි. කුඩා තේ වතු හෙක්ටයාර 4,500 ක ප්‍රමාණයක් තේ නැවත වගාව කිරීමත්, එම තේ ඉඩම්වල 15% ප්‍රතිශතයක් දක්වා පාළු සැපයීමද ඉලක්ක කර තිබේ. මෙයට අමතරව කුඩා තේ වතු සංවර්ධන සමිති 200 ක් ආශ්‍රිතව කාන්තා සහභාගීත්වයද තහවුරු කරමින් සමිතිවල ව්‍යාවසායකත්වය වර්ධනය කිරීම, කුඩා තේ වතු හිමියන් සඳහා තාක්ෂණ සහාය ලබාදීම , තේ තවාන්කරුවන් සඳහා පුහුණුව, තේ වගා ප්‍රදේශවල කිලෝ මීටර 90 ක ගොවිපල මාර්ග ප්‍රතිසංස්කරණය, කුඩා තේ වතු හිමියන්ට තම ආයෝජන සඳහා බැංකු ණය ලබා ගැනීමේ හැකියාව වර්ධනය කිරීම/ පහසුකම් සැලසීම, යන ව්‍යාපෘති කටයුතු මගින් කුඩා තේ වතු අංශය සංවර්ධනය කිරීමට අපේක්ෂා කෙරේ.

ව්‍යාපෘතියේ සමස්ථ අරමුණ වනුයේ ව්‍යාපෘති දිස්ත්‍රික්කවල ආහාර සුරක්ෂිතතාව වැඩිදියුණු කිරීම හා ආදායම් වර්ධනය කර කුඩා වතු හිමියන් සවිබල ගැන්වීමයි. කුඩා තේ වතු අංශය සඳහා ගාල්ල , මාතර , මහනුවර, නුවරඑළිය, රත්නපුර සහ බදුල්ල යන දිස්ත්‍රික්ක 6 ක් සඳහා මෙම ව්‍යාපෘති කටයුතු ක්‍රියාත්මක කරනු ලැබේ. ඒ අනුව කුඩා තේ වතු අංශය පහත ප්‍රධාන අරමුණු ඔස්සේ සංවර්ධනය කිරීමට යෝජිතය. එනම්, තේ දළ නිෂ්පාදනය හා අලෙවිය සම්බන්ධව කුඩා තේ වතු සංවර්ධන සමිති

ව්‍යාපෘති තේ නැවත වගා කිරීම සඳහා උදුරා දැමීමට සමස්ථ ඉලක්කය වන කුඩා තේ ඉඩම් හෙක්ටයාර 4,500 යෙන් හෙක්ටයාර 2366.97

ක ඉලක්කයක් 2020 වසරේ සිදු කිරීමට ඉතිරිව තිබුණි. එහි ප්‍රගතියේ සවිස්තරාත්මක තොරතුරු උපලේඛන අංක 12 මගින් දැක්වේ.

3.3.3 තේ තවාන් ව්‍යාපෘතිය

තේ පැළ මිලියන 25 විශේෂ ව්‍යාපෘතිය

තේ ක්ෂේත්‍රය සඳහා අවශ්‍ය වන වාර්ෂික රිකිළි තේ පැළ අවශ්‍යතාවය සපුරා ගැනීම සඳහා තේ පැළ මිලියන 25 විශේෂ ව්‍යාපෘතිය මෙම වර්ෂයේදී ආරම්භ කරන ලදී. තේ නිෂ්පාදනයෙන් 75% ක් දායකත්වයක් උසුලන කුඩා තේ වතු හිමියන් පිළිබඳ වගකීම දරණ අප අධිකාරියේ පුර්ණ මැදිහත් වීමෙන් හා ශ්‍රී ලංකා තේ මණ්ඩලයේ ප්‍රතිපාදන මගින් මෙම ව්‍යාපෘතිය ක්‍රියාත්මක වේ. මෙම ව්‍යාපෘතියේ මුඛ්‍ය අරමුණ වනුයේ ගුණාත්මක හා ප්‍රමිතිගත රිකිළි තේ පැළ නිෂ්පාදනය කිරීම සඳහා

තවාන්කරුවන් පෙළඹවීමත්, ප්‍රමිතියෙන් තොර රිකිළි තේ පැළ නිෂ්පාදනය අවම කිරීමත් වේ. මෙහිදී පැළ ධාරිතාව 25,000 සිට 50,000 ලෙස තවාන්කරුවන් ප්‍රාදේශීය කාර්යාල මට්ටමින් තෝරාගෙන මූලික පරීක්ෂණ සිදු කර තවාන් අවසරපත්‍ර නිකුත් කිරීමෙන් පසු ප්‍රතිලාභ හිමි කණ්ඩායමට ඇතුළත් කරගනු ලැබේ. මෙහිදී ප්‍රතිලාභ ලෙස එක් තවාන්කරුවෙක් වෙත පැළ ධාරිතාවය අනුව පහත මූල්‍ය ආධාර හා යෙදවුම් ලබා දෙන ලදී. මෙම ගෙවීම් පිළිබඳ විස්තර වගු අංක 17 හා 18 හි දක්වා ඇත.

වගු අංක 17

අයිතමය	පැළ ධාරිතාවය 25,000 ක් සඳහා ලබා දෙන යෙදවුම්	පැළ ධාරිතාවය 50,000 ක් සඳහා ලබා දෙන යෙදවුම්
තවාන් සැකිල්ල ගැල්වනයිස් බට/ බොක්ස් බාර් යොදා සකස් කිරීම	රුපියල්. 100,000.00	රුපියල්.200,000.00
ගේජ් 150 පොලිතින් බැග්	26,250	52,500
ගේජ් 300 පොලිතින් බැග්	කිලෝ ග්‍රෑම් 12.5	කිලෝ ග්‍රෑම් 25
මෙතම් සෝඩියම් මිලිලීටර 400 බෝතල්	50	100
කළු පැහැ සෙවන දැල්	වර්ග මීටර් 500	වර්ග මීටර් 1000
වතුර මෝටර්	1	1

මූලාශ්‍රය : කුඩා තේ වතු සංවර්ධන අධිකාරියේ ප්‍රගති වාර්තාව

වසර 03 ක කාලයක් කුඩා තේ වතු සංවර්ධන අධිකාරිය විසින් එම තවාන්කරුවන් අධීක්ෂණය

කරනු ලබන අතර, පැළයක් රු.25.00 ක මුදලකට අලවි කිරීම සඳහා ඔවුන් බැඳී සිටිය යුතු වේ.

වගු අංක 18

2020.12.31 දිනට ප්‍රගතිය

ප්‍රාදේශීය කාර්යාලය	25000 තවත් සංඛ්‍යාව	50000 තවත් සංඛ්‍යාව	මුළු තවත් සංඛ්‍යාව	පැළ සංඛ්‍යාව	පලමු වාරිකය ලෙස ලබාදුන් මුදල (රුපියල්)
ගාල්ල	146	56	202	6,450,000	12,900,000.00
කෑගල්ල	48	55	103	3,950,000	7,900,000.00
කළුතර	14	21	35	1,700,000	1,750,000.00
මාතර	30	64	94	3,950,000	3,950,000.00
මහනුවර	13	26	39	1,625,000	3,250,000.00
එකතුව	251	222	473	17,675,000	29,750,000.00

මූලාශ්‍රය : කුඩා තේ වතු සංවර්ධන අධිකාරියේ ප්‍රගති වාර්තාව

3.3.4 තේ ශක්ති රක්ෂණ ප්‍රතිලාභ ක්‍රමය

තේ ශක්ති අරමුදල යටතේ ක්‍රියාත්මක කල කුඩා තේ ඉඩම් හිමියන්ගේ සමාජ සුභසාධනය උදෙසා වන තේ ශක්ති රක්ෂණ ප්‍රතිලාභ ක්‍රමය ක්‍රියාත්මක කිරීමේ වගකීම 2016/09/08 දිනැති කැබිනට් පත්‍රිකාව අනුව 2016/12/15 දින සිට වැවිලි කර්මාන්ත අමාත්‍යාංශය විසින් කුඩා තේ වතු සංවර්ධන අධිකාරිය වෙත අනුයුක්ත කරන ලදී. ඒ අනුව රක්ෂණ ප්‍රතිලාභ ක්‍රමයට බැඳී ඇති කුඩා තේ ඉඩම් හිමියන් සඳහා පහත සඳහන් පරිදි ප්‍රතිලාභ ගෙවීම ක්‍රියාත්මකව පවතී.

1. හදිසි අනතුරු පූර්ණ/අර්ධ අකර්මණ්‍යතාවය
2. අංශභාග රෝගී තත්වය නිසා ඇතිවන පූර්ණ/අර්ධ අකර්මණ්‍යතාවය
3. හදවත් සැත්කම්, මොළයේ සැත්කම්, වකුගඩු සැත්කම් සඳහා
4. හදිසි අනතුරු හා ස්වාභාවික මරණ සඳහා 2000 අංක 47 දරන පනතින් ආරම්භ වූ තේ ශක්ති අරමුදලේ සුභසාධන අංශය 2016.08.09 දින අමාත්‍ය මණ්ඩල තීරණයට අනුව 2016.10.01 සිට කුඩා තේ වතු සංවර්ධන අධිකාරිය වෙත අනුයුක්ත කරන ලදී.

2020 වර්ෂයේ ඉහත සඳහන් ප්‍රතිලාභ ක්‍රම යටතේ කුඩා තේ වතු හිමියන් විසින් යොමු කල ඉල්ලීම් අනුව රක්ෂණ ප්‍රතිලාභ යෝජනා ක්‍රමය ක්‍රියාත්මක කරන සමාගම වෙතින් ප්‍රතිපාදන ලබා ගෙන සාමාජිකයන් 156 දෙනෙකු සඳහා රුපියල් මිලියන 2.888 ක මුදලක් ලෙවා ඇත.

2020 වසරේ සුභසාධන අංශය මගින් විපතට පත් කුඩා තේ වතු හිමියන් වෙත ගෙවන ලද රක්ෂණ ප්‍රතිලාභ වගු අංක 19 මගින් ඉදිරිපත් කර ඇත.

වගු අංක 19

කුඩා තේ වතු සංවර්ධන අධිකාරිය
සුභ සාධන අංශය
2020.01.01 සිට 2020.12.31 දක්වා

ප්‍රාදේශීය කාර්යාල	ස්වාභාවික මරණ (වයස අවුරුදු 18-70 අතර)		හදිසි අනතුරු මරණ		වැඩිහිටි දීමනා ස්වාභාවික මරණ (වයස අවුරුදු 70 ට වැඩි)		වැඩිහිටි දීමනා හදිසි අනතුරු මරණ(වයස අවුරුදු 18-70 අතර)		සැත්කම්		අංශභාග රෝගය		හදිසි අනතුරු පූර්ණ අර්ධ අකර්මන්‍යතා		මුළු ගෙවීම් ගණන	ගෙවීම් කර ඇති මුළු මුදල (රුපියල්)
	ගෙවීම්	මුදල (රුපියල්)	ගෙවීම්	මුදල (රුපියල්)	ගෙවීම්	මුදල (රුපියල්)	ගෙවීම්	මුදල (රුපියල්)	ගෙවීම්	මුදල (රුපියල්)	ගෙවීම්	මුදල (රුපියල්)	ගෙවීම්	මුදල (රුපියල්)		
		25000/-	100000/-		-5,000.00	-10,000.00		200000 දක්වා		10000 සිට 50000/- දක්වා		10000 සිට 100000/- දක්වා				
ගාල්ල	5	125,000.00			18	90,000.00			1	200,000.00					24	415,000.00
මාතර	11	275,000.00			12	60,000.00			3	424,531.65					26	759,531.65
කළුතර	1	25,000.00			6	30,000.00			1	200,000.00					8	255,000.00
බණ්ඩාරවෙල	8	200,000.00			11	55,000.00									19	255,000.00
කෑගල්ල	8	200,000.00			13	65,000.00			2	400,000.00					23	665,000.00
නුවරඑළිය	2	50,000.00			11	55,000.00									13	105,000.00
රත්නපුර	3	75,000.00			25	125,000.00					1	25,000.00			29	225,000.00
මහනුවර	6	150,000.00			7	35,000.00									13	185,000.00
ප්‍රධාන කාර්යාලය									1	25,000.00					1	25,000.00
මුළු ගෙවීම්	44	1,100,000.00			103	515,000.00			8	1,249,531.65	1	25,000.00			156	2,889,531.65

වයස අවුරුදු 18-70 අතර ස්වාභාවික මරණ 44 ක් සඳහා රුපියල් 1,100,000.00 ක මුදලක් ගෙවන ලදී.
 වයස අවුරුදු 70 ට වැඩි ස්වාභාවික මරණ 103 ක් සඳහා රුපියල් 515,000.00 ක මුදලක් ගෙවන ලදී.
 වයස අවුරුදු 18-70 අතර අඩු හදවත් සැත්කම් සඳහා ප්‍රතිලාභීන් 8 ක් සඳහා රුපියල් 1,249,531.65 ක මුදලක් ගෙවන ලදී.
 වයස අවුරුදු 18-70 අතර අකර්මන්‍ය ප්‍රතිලාභියෙක් සඳහා රුපියල් 25,000.00 ක මුදලක් ගෙවන ලදී.
 2020.01.01 සිට 2020.12.31 දක්වා Allianz රක්ෂණ සමාගමෙන් රක්ෂණ ප්‍රතිලාභීන් 156 ක් සඳහා රුපියල් 2,889,531.65 ක මුදලක් ගෙවීම් කර ඇත.

වගු අංක 20

3. 3 සංවර්ධනාත්මක ප්‍රතිඵල සඳහා කළමනාකරණය ප්‍රධාන කාර්යය පාදක දර්ශක

මධ්‍ය කාලීන ප්‍රතිඵල	ප්‍රධාන කාර්ය සාධක දර්ශක	පාදක වර්ෂය 2008	කාර්යය පාදක දර්ශක ඉලක්ක හා ප්‍රගතිය 2020		විශේෂිත කරුණු
			ඉලක්කය	ප්‍රගතිය	
1 දිගුකාලීන ප්‍රතිඵලය කුඩා තේ වතු හිමියන්ගේ ජීවන තත්වය නංවාලීම	I කුටුම්භ ඒකක වත්කම් වර්ධනය වීමේ ප්‍රගතිය				සමාජ ආර්ථික සමීක්ෂණ
	II ළමුන්ගේ ද්විතීය අධ්‍යාපන ප්‍රගතිය				
වසර 03 කදී වසරකට / හෙක්ටයාරයකට සකස්කල තේ කිලෝ ප්‍රමාණය වැඩි කිරීම පහතරට 2,500 දක්වා මැද රට 1.700 ඌව 1,600 දක්වා	1.1 දිස්ත්‍රික් මට්ටමින් සහ උව්වත්ව මට්ටමින් ඒකක ඵලදායීතාව වර්ධනය වීම				ශ්‍රී ලංකා තේ මණ්ඩලයේ සංඛ්‍යාත දත්ත
		2,085	2,500	1,833	
		1,050	1,700	1,418	
		1,055	1,600	1,403	
		215	225	205	
2 වසර 03 කදී කම්හල් මට්ටමින් අමු දළ ගුණාත්මය 60 % දක්වා වර්ධනය කිරීම	1.2 කුඩා තේ ඉඩම්වල නිෂ්පාදනය වර්ධනය වීම (කිලෝ ග්‍රෑම් මිලියන)				ශ්‍රී ලංකා තේ මණ්ඩලයේ තේ කොමසාරිස් අංශයේ දත්ත
	2.1 කම්හල් මට්ටමින් හොඳ දළ ප්‍රගතිය	35%			
3 වසර 03 ක් තුළ ප්‍රජා මූලික සංවිධාන වලින් 50% ක් ශක්තිමත් කිරීම	3.1 වත්කම් වටිනාකම් වර්ධනය වීම	NA			සමාජ ආර්ථික සමීක්ෂණ සංගණනය
	3.2 හඳුනාගත් කාර්යයන් මෙහෙයවන සමිති සංඛ්‍යාව	100		1,483	
	3.3 සාඵලාත්‍යතාවයන් සම්බන්ධයෙන් සාමාජික ආකල්ප	NA			
4 වසරක් තුළ වඩාත් සඵලදායී ලෙස ක්‍රියාත්මක වීම සඳහා ආයතනය ශක්තිමත් කිරීම	4.1 ඉලක්ක සපුරාලීමේ ප්‍රතිශතය				
	තේ නැවත වගා ආධාර ක්‍රමය				
	a. මූල්‍ය	102%	340.5	300.4	
	b. භෞතික	92%	800	649	
	4.2 විගණන මතය		සත්‍ය හා සාධාරණ		
	4.3 අයවැයෙන් අපගමන ප්‍රතිශතය (සංවර්ධන ප්‍රාග්ධන)	13%	88.2%	0.55	
4.4 ආයතනයේ සාපලාත්‍යතාවය සම්බන්ධයෙන් කාර්යය මණ්ඩලයේ ආකල්ප		NA			
5 වසර 03ක් තුළදී ඉඩම් වලින් 10% ක් අමතර ආදායම් ඉලයීමේ කටයුතු සඳහා යොමුකර වීම	5.1 අනෙකුත් හෝග ඇති ඉඩම්වල ප්‍රතිශතය	35%			සමාජ ආර්ථික සමීක්ෂණ සංගණන
	පශු පාලන ඉඩම් ඇති ප්‍රතිශතය	NA			
මුළු එකතුව					

4. කුඩා තේ ඉඩම් අංශයේ වගා පිරිවැය හා දළ මිල

4.1. ශ්‍රම පිරිවැය

4.2. අමු දළ කිලෝවක නිෂ්පාදන පිරිවැය

4.3. නිෂ්පාදන ආන්තිකය හා මිල

4.4 තේ නැවත වගා කිරීමේ පිරිවැය

4.5 හෙක්ටයාර එකක් සඳහා වූ දිරිදීමනා අනුපාතිකය සහ වගා පිරිවැය

කුඩා තේ ඉඩම් අංශයේ වගා පිරිවැය හා දළ මිල

4.1 ශ්‍රම පිරිවැය

කුඩා තේ ඉඩම් අංශයෙහි තත්වයන් පිළිබඳ කේෂ්ත්‍ර මට්ටමින් ලබා ගන්නා වාර්ෂික තොරතුරු අනුව ශ්‍රම පිරිවැයද වැඩි වීමට හේතුව කුඩා තේ ඉඩම් අංශයේ දළ නෙලීම, කප්පාදුව, වල්පැළ නෙලීම ආදිය සඳහා ශ්‍රමික හිඟයද දෛනික වේතන මට්ටම සලකා බැලීමේදී පඩි පාලක සහ ආඥා පනතට අනුව ගෙවීමට නියමිත වේතන මට්ටමට වඩා වැඩි මුදලක් ගෙවනු ලැබීම බව අනාවරණය වන කරුණු වේ. තවද ප්‍රාදේශීය වශයෙන්ද වේතන මට්ටමේ විෂමතාවයන් වාර්තා වන අවස්ථා බොහෝය. ඒ අනුව බොහෝවිට සංවිධානාත්මක නොවන කුඩා තේ ඉඩම් අංශයේ දෛනික කම්කරු වේතන මට්ටම සංවිධානාත්මක කුඩා තේ ඉඩම් අංශයේ වේතන මට්ටමට වඩා වැඩි අගයක් ශ්‍රමයේ මිල වශයෙන් වාර්තා වී තිබුණි.

තවද දළ නෙලීම සඳහා ශ්‍රමිකයන්ට ගෙවීම් කිරීමේදී නෙලන ලද දළ කිලෝ ග්‍රෑම් ප්‍රමාණය මත කුලී ගෙවීම, දෛනිකව නෙලූ දළ ප්‍රමාණයේ සාමාන්‍යය ඉක්මවන විට කිලෝ ග්‍රෑමයකට අමතර මිලක් ගෙවීම වැනි අවස්ථාද , කප්පාදුව වැනි පුහුණු ශ්‍රමික කාර්යයන් සඳහා දළ නෙලීමේ දෛනික කුලියට වඩා ඉහල දෛනික කුලියක් ගෙවනු ලබන බවද වාර්තා වී තිබේ.

4.2 අමු දළ කිලෝ ග්‍රෑමයකට නිෂ්පාදන පිරිවැය

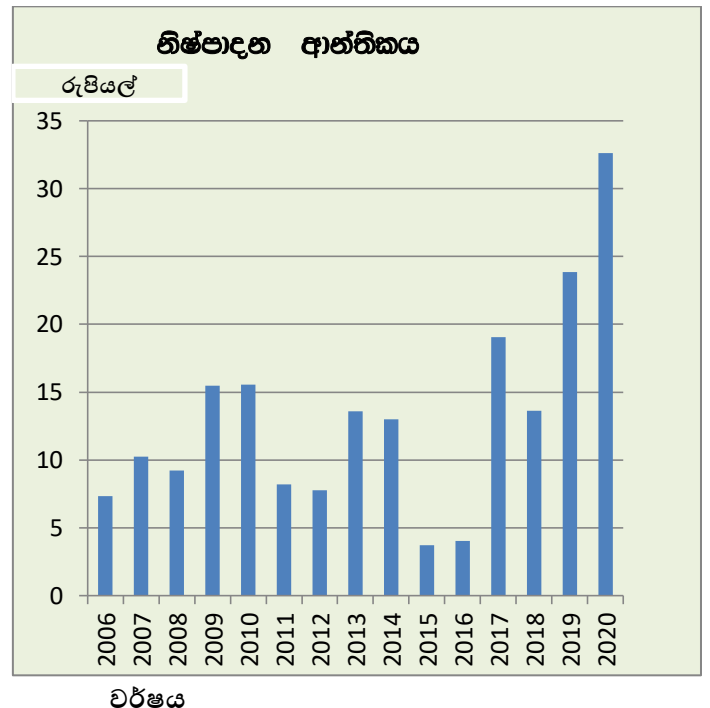
ශ්‍රී ලංකා තේ මණ්ඩලයේ දත්ත පරිදි පිහිටීම මත කොළඹ තේ වෙන්දේසියේ ලද මිල (උපලේඛන අංක 09-A පිටු අංක-70) පරිදි ගණනය කරනු ලැබූ අමු දළ කිලෝග්‍රෑමයක ඇස්තමේන්තුගත නිෂ්පාදන පිරිවැය සහ දළ කිලෝවක සාමාන්‍ය මිල වගු අංක 21 හි සඳහන් වේ.

වගු අංක 21

අමු දළ කිලෝ ග්‍රෑමයකට ලැබුණු මිල හා නිෂ්පාදන පිරිවැය 2006 - 2020

වර්ෂය	සාමාන්‍ය මිල (කිලෝ ග්‍රෑමයකට රුපියල්)	සාමාන්‍ය නිෂ්පාදන පිරිවැය (කිලෝ ග්‍රෑමයකට රුපියල්)
2006	29.18	21.87
2007	40.88	30.64
2008	45.45	36.24
2009	52.71	37.24
2010	54.11	38.56
2011	52.63	44.43
2012	57.27	49.50
2013	64.99	51.40
2014	67.54	54.54
2015	58.80	55.08
2016	68.53	64.52
2017	90.69	71.65
2018	85.48	71.86
2019	80.15	56.28
2020	92.55	59.94

රූප සටහන් අංක 14



2020 වර්ෂයේදී දළ කිලෝ ග්‍රෑමයක නිෂ්පාදන පිරිවැය ගණනය කිරීම සඳහා වසරකට හෙක්ටයාර එකකට සාමාන්‍ය අස්වනු ප්‍රමාණය කිලෝ ග්‍රෑම් 8,523 ක් (පහතරට රිකිලි තේ) ලෙස සලකා ගණනය කර ඇත. (ශ්‍රී ලංකා තේ මණ්ඩලයේ නිෂ්පාදන දත්ත පරිදි) 2019 වර්ෂයේදී, එය වසරකට හෙක්ටයාර එකකට සාමාන්‍ය අස්වනු ප්‍රමාණය කිලෝ ග්‍රෑම් 9,537 ක් විය.

2019 වර්ෂය හා සසඳන විට 2020 දී දළ කිලෝ ග්‍රෑමයක් සඳහා ගෙවා ඇති සාමාන්‍ය මිල රුපියල් 12.40 කින් එනම් 15 % කින් ඉහළ ගොස් තිබුණි. නිෂ්පාදන පිරිවැය රුපියල් 3.66 කින් වැඩිවී තිබේ.

2020 වර්ෂයේ පැවැති දළ මිල හා ඇස්තමේන්තුගත පිරිවැය

ශ්‍රී ලංකා තේ මණ්ඩලයේ දත්ත පරිදි (උපලේඛන අංක 9-A) සියළුම උච්චත්වයන් සඳහා නිමි තේ කිලෝ ග්‍රෑමයක සාමාන්‍ය මිල

2019 වර්ෂයට වඩා 2020 වසරේදී ඉහළ ගොස් තිබුණි.

2020 වර්ෂයේ උඩරට අමු තේ දළ කිලෝ ග්‍රෑමයකට ගෙවන ලද මිල රුපියල් 86.76 ක් ද, මැදිබිම් සඳහා ගෙවනු ලැබූ මිල රුපියල් 81.42 දක්වාද, පහත් බිම් සඳහා ගෙවනු ලැබූ මිල රුපියල් 97.69 දක්වා ද 2020 වර්ෂයේ ඉහළ ගොස් තිබුණි. සමස්ත සාමාන්‍ය දළ කිලෝ ග්‍රෑමයකට ගෙවූ මිල 2019 වසරේ රුපියල් 80.15 සිට 2020 වසරේ රුපියල් 92.55 දක්වා, ඉහළ ගොස් තිබුණි. එම විස්තර අංක 21 වගුවේ නිරූපනය කර ඇත.

4.3 නිෂ්පාදන ආන්තිකය හා මිල

2020 වර්ෂයේ කුඩා තේ ඉඩම් අංශයේ සාමාන්‍ය නිෂ්පාදන ඵලදායිතාව, වර්ෂයේ පැවැති සාමාන්‍ය දළ මිල හා ඇස්තමේන්තු ගත පිරිවැය අනුව නිෂ්පාදන ආන්තිකයේ සාමාන්‍ය රුපියල් 32.61 කි. 2019 වර්ෂයේ මෙය රුපියල් 23.87 කි. ඒ අනුව 2019 වර්ෂයට සංසන්දනාත්මකව නිෂ්පාදන ආන්තිකය රුපියල් 8.74 කින් වැඩි වී තිබුණි

වගු අංක 22

අමු තේ දළ කිලෝ ග්‍රෑමයකට ගෙවන ලද මිල

	2019 වර්ෂය (රුපියල්)	2020 වර්ෂය (රුපියල්)	මිල වෙනස්වූ ප්‍රමාණය (රුපියල්)
උඩරට අමු තේ දළ සඳහා	75.80	86.76	10.96
මැදිබිම් අමු තේ දළ සඳහා	69.19	81.42	12.23
පහත් බිම් අමු තේ දළ සඳහා	88.07	97.69	9.62
සමස්ත සාමාන්‍ය මිල දළ කිලෝ ග්‍රෑමයකට	<u>80.15</u>	<u>92.55</u>	<u>12.40</u>

4.4 තේ නැවත වගා කිරීමේ පිරිවැය

ශ්‍රම උණනාවය මත තේ නැවත වගා කිරීම සඳහා දැරිය යුතුවන කම්කරු පිරිවැය ඉහළ මට්ටමක පැවතීම, පොහොර සඳහා මූල්‍ය සහනාධාර ප්‍රමාණය ඉවත් කිරීම, වගා පිරිවැය

කෙරෙහි විශේෂයෙන් බලපා ඇති සාධක වේ. මුළු පිරිවැයෙන් 80% ක ප්‍රමාණයක් ශ්‍රම පිරිවැය වශයෙන් දැරීමට සිදුව ඇති බව ඇස්තමේන්තු වගු අංක 23 න් අනාවරණය වේ.

වගු අංක 23

හෙක්ටයාර එකක තේ නැවත වගාකිරීමේ පිරිවැය ඇස්තමේන්තුව
2019/2020 (රුපියල්) - (උදුරා දැමීමේ සිට දළ නෙලීම අවධිය දක්වා)

කාර්යය	2019		2020	
	උස් හා මැදි (රුපියල්)	පහත් බිම් (රුපියල්)	උස් හා මැදි (රුපියල්)	පහත් බිම් (රුපියල්)
උදුරා දැමීම (පළමු වසර)	878,851.00	706,847.00	880,441.00	708,437.00
පස පුනරුත්ථාපනය (දෙවන වසර)	209,610.00	218,225.00	212,950.00	223,735.00
තේ වගා කිරීම (තෙවන වසර)	1,342,070.00	1,307,070.00	1,355,640.00	1,316,640.00
පළමු වසර නඩත්තුව (සිව්වන වසර)	622,640.00	591,390.00	642,650.00	607,400.00
දෙවන වසර නඩත්තුව (පස්වන වසර)	418,000.00	400,750.00	429,250.00	412,000.00
එකතුව	3,471,171.00	3,224,282.00	3,520,931.00	3,268,212.00

4.5 හෙක්ටයාර එකක් සඳහා වූ දිරිදීමනා අනුපාතිකය සහ වගා පිරිවැය

2020 වසර තුළදී පැවැති වගා දිරිදීමනාව හා වගා පිරිවැය ආවරණ ප්‍රමාණය සලකා බලන විට වගා වියදමින් 16% ක් පමණ නැවත වගා

දිරිදීමනා මුදලින් ආවරණය කර ගැනීමට හැකි වී තිබූ බව පහත වගුව මගින් පැහැදිලි වේ.

වගු අංක 24

හෙක්ටයාර එකක් සඳහා වූ දිරිදීමනා අනුපාතිකය සහ වගා පිරිවැය

වර්ෂය	වගා පිරිවැය (රුපියල්)		වගා ආධාර අනුපාතිකය		වගා පිරිවැයෙන් ආවරණ ප්‍රතිශතය (%)	
	උස්/මැද බිම්	පහත් බිම්	උස්/මැද බිම්	පහත් බිම්	උස්/මැද බිම්	පහත් බිම්
1989	140,684	117,490	48,000	41,000	34%	35%
1990	165,611	145,632	48,000	41,000	29%	28%
1991	182,331	159,936	48,000	41,000	26%	26%
1992	191,066	167,321	48,000	41,000	25%	25%
1993	222,693	194,953	67,000	57,000	30%	29%
1994	251,038	224,233	67,000	57,000	27%	25%
1995	249,431	226,088	67,000	57,000	27%	25%
1996	297,622	270,767	67,000	57,000	22%	21%
1997	361,643	327,769	67,000	57,000	18%	17%
1998	411,564	347,456	*110000	*100000	27%	29%
1999	445,504	377,068	110,000	100,000	25%	27%
2000	485,894	396,186	110,000	100,000	23%	25%
2001	550,744	513,866	110,000	100,000	20%	19%
2002	653,463	589,916	110,000	100,000	17%	17%
2003	712,815	643,451	160,000	150,000	22%	23%
2004	796,315	717,351	160,000	150,000	20%	20%
2005	1,026,322	1,009,427	160,000	150,000	16%	15%
2006	1,031,377	1,024,287	200,000	190,000	19%	19%
2007	1,148,177	1,125,494	200,000	190,000	17%	17%
2008	1,458,989	1,420,360	200,000	190,000	14%	13%
2009	1,516,332	1,452,292	200,000	190,000	13%	13%
2010	1,704,051	1,625,290	200,000	190,000	12%	12%
2011	1,836,280	1,724,904	250,000	240,000	14%	14%
2012	1,836,280	1,724,904	300,000	300,000	16%	17%
2013	1,929,930	1,810,904	350,000	350,000	18%	19%
2014	1,929,930	1,810,904	350,000	350,000	18%	19%
2015	2,304,530	2,154,904	500,000	500,000	22%	23%
2016	2,823,735	2,648,442	500,000	500,000	18%	19%
2017	3,393,454	3,177,175	500,000	500,000	15%	16%
2018	3,441,019	3,222,744	500,000	500,000	15%	16%
2019	3,471,171	3,224,282	500,000	500,000	14%	15%
2020	3,520,931	3,268,212	500,000	500,000	14%	15%

*1989.07.01 දින සිට

උපලේඛන අංක - 01

කුඩා තේ වතු සංවර්ධන අධිකාරියේ අනුමත කාර්ය මණ්ඩලය 2020-12-31

කුඩා තේ වතු සංවර්ධන අධිකාරියේ අනුමත කාර්ය මණ්ඩලය - 2020-12-31	
තනතුර	අනුමත සේවක සංඛ්‍යාව
1. ජ්‍යෙෂ්ඨ කළමනාකරුවන්	
සාමාන්‍යාධිකාරී	1
නියෝජ්‍ය සාමාන්‍යාධිකාරී (සංවර්ධන)	1
නියෝජ්‍ය සාමාන්‍යාධිකාරී (ව්‍යාප්ති)	1
උප එකතුව	3
2. කළමනාකරුවන්	
අභ්‍යන්තර විගණක	1
කළමනාකරු (මුදල්)	1
සහකාර කළමනාකරු (මුදල්)	2
කළමනාකරු (මානව සම්පත් හා පාලන)	1
සහකාර කළමනාකරු (මානව සම්පත් හා පාලන)	1
කළමනාකරු (සංවර්ධන)	1
සහකාර කළමනාකරු (සංවර්ධන)	1
සහකාර කළමනාකරු / කළමනාකරු (ව්‍යාප්ති)	1
සහකාර කළමනාකරු / කළමනාකරු (පුහුණු)	1
සහකාර ප්‍රාදේශීය කළමනාකරු (ව්‍යාප්ති)	8
සහකාර ප්‍රාදේශීය කළමනාකරු (සැලසුම් හා සංවර්ධන)	6
ප්‍රාදේශීය කළමනාකරු	8
කළමනාකරු (සැලසුම් හා නියමිතරණ)	1
සහකාර කළමනාකරු (සැලසුම් හා නියමිතරණ)	1
උප එකතුව	34
3. කණිෂ්ඨ කළමනාකරණ නිලධාරී	
ගිණුම් නිලධාරී	8
අභ්‍යන්තර විගණන නිලධාරී	1
පරිපාලන නිලධාරී	9
කලාප තේ සංවර්ධන ව්‍යාප්ති නිලධාරී - උප කාර්යාල	26
පුහුණු නිලධාරී	1
තාක්ෂණික නිලධාරී	1
තොරතුරු තාක්ෂණ නිලධාරී	1
උප එකතුව	47
4. කළමනාකරණ සහකාර - තාක්ෂණික	
තේ පරීක්ෂක / ව්‍යාප්ති නිලධාරී	144
පොත් තබන්නා	9
උප එකතුව	153
5. කළමනාකරණ සහකාර - තාක්ෂණික නොවන	
කළමනාකරණ සහකාර	161*
උප එකතුව	161
6. ප්‍රාථමික මට්ටම - පුහුණු	
රියදුරු	26*
උප එකතුව	26
7. ප්‍රාථමික මට්ටම - අර්ධ පුහුණු	
අරක්කැමි / සහකාර අරක්කැමි	2

තවත් සහායක	8	10
උප එකතුව		
8. ප්‍රාථමික මට්ටම - නුපුහුණු		
කාර්යාල සහායක / කම්කරු සනීපාරක්ෂක / කාර්යාල හා ආරක්ෂක සහායක	53*	
උප එකතුව		53
එකතුව		487

- සහකාර සාමාන්‍යාධිකාරී සේවා හා සුභසාධක නිලධාරී යන තනතුරු දෙකක් දරන්නාට පුද්ගලික වන සේ ඇත.
- *ලකුණින් අනුමත සේවක සංඛ්‍යාවෙන් කළමනාකරණ සහකාර තනතුරු 12, රියදුරු තනතුරු 01, සහ කාර්යාල සහායක / කම්කරු තනතුරු 15 ක් දරන්නාට පුද්ගලික වන සේ අනුමත කර ඇත.
- කළමනාකරණ සේවා දෙපාර්තමේන්තුවේ අංක DMS/1714 V- III(oth) හා 2018/11/29 දිනැති ලිපියේ කාර්යභාර නිලධාරීන්ගේ තනතුරු නාමය කලාප තේ සංවර්ධන ව්‍යාප්ති නිලධාරී ලෙස සංශෝධනය වී ඇත.

උපලේඛන අංක - 02

කුඩා තේ වතු සංවර්ධන අධිකාරිය
සේවක සංඛ්‍යා තොරතුරු (2020.12.31 දිනට)

කතෘතුර	සේවා ගණය	ශ්‍රේණිය	ප්‍රධාන		ශාලේ		මාතර		රත්නපුර		මහනුවර		නුවරඑළිය		ඌව		කළුතර		කෑගල්ල		හත්තන		එකතුව		
			APR	ACT	APR	ACT	APR	ACT	APR	ACT	APR	ACT	APR	ACT	APR	ACT	APR	ACT	APR	ACT	APR	ACT	APR	ACT	Vacant
1 සාමාන්‍යාධිකාරී	HM 1-1	-	1	1																			1	1	0
2 නියෝජ්‍ය සාමාන්‍යාධිකාරී (සංවර්ධන)	HM 1-1	II	1	1																			1	1	0
3 නියෝජ්‍ය සාමාන්‍යාධිකාරී (ව්‍යාප්ති)	HM 1-1	II	1	0																			1	0	1
4 අභ්‍යන්තර විගණක	MM 1-1	II/I	1	1																			1	1	0
5 කළමනාකරු (මුදල්)	MM 1-1	II/I	1	1																			1	1	0
6 කළමනාකරු (සැලසුම් හා නියමිතරණ)	MM 1-1	II/I	1	1																			1	1	0
7 කළමනාකරු (මානව සම්පත් / පාලන)	MM 1-1	II/I	1	1																			1	1	0
8 කළමනාකරු (සංවර්ධන)	MM 1-1	II/I	1	1																			1	1	0
9 ප්‍රාදේශීය කළමනාකරු	MM 1-1	II/I			1	1	1	0	1	1	1	1	1	1	0	1	0	1	0				8	4	4
10 සහකාර සාමාන්‍යාධිකාරී (සේවා) (දරන්නාට සුද්ගලික)	MM 1-1	II/I		1																			0	1	0
11 සහකාර කළමනාකරු/කළමනාකරු (පුහුණු)	MM 1-1	II/I																		1	1		1	1	0
12 සහකාර කළමනාකරු (මුදල්)	MM 1-1	II/I	2	2																			2	2	0
13 සහකාර කළමනාකරු (පාලන)	MM 1-1	II/I	1	0																			1	0	1
14 සහකාර කළමනාකරු (සැලසුම් හා නියමිතරණ)	MM 1-1	II/I	1	1																			1	1	0
15 සහකාර කළමනාකරු (ව්‍යාප්ති)	MM 1-1	II/I	1	1																			1	1	0
16 සහකාර කළමනාකරු (සංවර්ධන)	MM 1-1	II/I	1	1																			1	1	0
17 සහකාර ප්‍රාදේශීය කළමනාකරු (ව්‍යාප්ති)	MM 1-1	II/I			1	1	1	1	1	1	1	1	1	1	1	1	1	1	1				8	8	0
18 සහකාර ප්‍රාදේශීය කළමනාකරු (සැලසුම් හා සංවර්ධන)	MM 1-1	II/I			1	1	1	1	1	1	1	1	1	1	0								6	5	1
			14	13	3	3	3	2	3	3	3	3	3	3	1	2	1	2	1	1	1	1	37	31	7
19 පරිපාලන නිලධාරී	MM 1-1	I/II	1	1	1	1	1	1	1	1	1	1	0	1	1	1	1	1	1				9	8	1
20 ගිණුම් නිලධාරී	JM 1-1	I/II			1	1	1	1	1	1	1	1	1	1	1	1	1	1	1				8	8	0
21 අභ්‍යන්තර විගණන නිලධාරී	JM 1-1	II	1	1																			1	1	0
22 පුහුණු කිරීමේ නිලධාරී	JM 1-1	II																		1	0		1	0	1
23 කලාප තේ සංවර්ධන ව්‍යාප්ති නිලධාරී	JM 1-1	II			4	3	3	3	4	2	5	4	3	2	3	3	2	1	2	2			26	20	6

වාර්ෂික වාර්තාව | 2020

24	තොරතුරු තාක්ෂණ නිලධාරී	JM 1-1	II	1																		1	0	1				
25	තාක්ෂණික නිලධාරී	JM 1-1	II	1																		1	0	1				
26	සුභ සාධන නිලධාරී (තේ ශක්ති සුභ සාධන)	JM 1-1	II		1																	0	1	0				
				4	3	6	5	5	5	6	4	7	6	5	3	5	5	4	3	4	4	1	0	47	38	10		
27	තේ පරීක්ෂක / ව්‍යාප්ති නිලධාරී	MA 2-2	I/II/III			23	20	20	17	25	19	25	17	11	7	16	11	13	12	11	10		144	113	31			
28	පොත් තබන්නා	MA 2-2	I/II/III	1	1	1	1	1	0	1	1	1	1	1	1	1	1	1	1	1		9	8	1				
29	කළමනාකරණ සහකාර	MA 1-2	I/II/III	27	27	20	10	19	14	20	16	11	23	14	9	11	12	6	6	6	13	1	4	149	134	0		
	කළමනාකරණ සහකාර (තේ ශක්ති සුභ සාධන)		III	1	1																					1	2	
	කළමනාකරණ සහකාර (2014 දින 180 වනු ලේඛයෙන්)		III	4	4	1	1			1	1			1	1	1	1	3	3	1		1	1				12	
30	තේ තවත් සහකාර (දරන්නාට පුද්ගලික)	MA 1-2	I/II/III											1	1		1	1	1	1	1	1	0	4	0			
				33	33	45	32	40	31	47	37	37	41	28	19	29	25	24	23	20	25	3	6	302	272	34		
31	රියදුරු	PL 3	I/II/III	8	7	2	3	2	1	3	2	2	2	2	3	2	2	2	2	1	1	1	26	24	1			
	රියදුරු (2014 දින 180 වනු ලේඛයෙන්)	PL 3	I/II/III								1															1		
32	සුපවේදී	PL 2	I/II/III																		1	1	1	1	0			
33	සහකාර සුපවේදී	PL 2	I/II/III																		1	1	1	1	0			
34	තේ තවත් සහායක	PL 2	I/II/III			1	1	1	1		1	1	1	1									8	4	0			
35	කාර්යාල සහායක කම්කරු / කම්කරු (දරන්නාට පුද්ගලික)	PL 1	I/II/III	4	4	0	0	0	0	2	1	3	4	2	3	0	1	0		1	1	0	37	2	0			
	කාර්යාල සහායක කම්කරු (2014 දින 180 වනු ලේඛයෙන්)																										10	0
	කාර්යාල සහායක කම්කරු / බයිසිකල් පණිවිඩකරු			6	15	2	2	1	1	3	5	3	3	3	4	3	4	2	3	1	2	1		1		25	0	
	කාර්යාල හා ආරක්ෂක සහායක																										13	-1
	කාර්යාල හා ආරක්ෂක සහායක (තේ ශක්ති සුභ සාධන)				1																						1	0
				18	27	5	6	4	3	8	9	9	10	8	11	5	7	4	5	4	4	4	4	73	82	1		
එකතුව				69	76	59	46	52	41	64	53	56	60	44	36	42	38	34	32	30	34	9	11	459	423	52		

APR- Approved -කළමනාකරණ සේවා දෙපාර්තමේන්තුවේ අංක DMS/E4/08/5/070/1 , DMS/1714, DMS/1714 V-1 , DMS/1714 V-II , DMS/1714 V-III (C) iy 2011/01/31, 2016/03/15,

ACT -Actual - 2020.12.31 දිනට සිටින සේවක සංඛ්‍යාව

* තනතුරු දරන්නාට පමණක් පුද්ගලික වන සේ අනුමත කර ඇත.

උපලේඛන අංක - 03

විධායක නිලධාරීන් ලබා ඇති ඉහළම අධ්‍යාපන සුදුසුකම් අනුව කාණ්ඩ ගත කිරීම

ප්‍රධාන කාර්යාලය

නම හා තනතුර	සේවා ගණය	අ.පො.ස. (උ/පෙල)	සහතිකපත් පාඨමාලා	ඕප්ලෝමා	උපාධිය	පශ්චාත් උපාධි ඕප්ලෝමාව	පශ්චාත් උපාධිය
සාමාන්‍යාධිකාරී - ඩී. ජී. මහීපාල මහතා	HM 2-1						√
නියෝජ්‍ය සාමාන්‍යාධිකාරී (ව්‍යාප්ති) (වැඩ බලන) - ඩබ්. ටී. ආර්. පී. විමලරත්න මහතා	MM 1-1				√		√
නියෝජ්‍ය සාමාන්‍යාධිකාරී (සංවර්ධන) - සී. ජේ. අයි. ටී. ප්‍රනාන්දු මහතා	HM 1-1				√		√
කළමනාකරු (මානව සම්පත් හා පාලන) - ටී. එච්. ටී. ද සිල්වා මහතා	MM 1-1			√			
කළමනාකරු (සංවර්ධන) - ආර්. ඒ. වෛද්‍යරත්න මහතා	MM 1-1				√		√
කළමනාකරු (මුදල්) - පී. ආර්. අයි. පෙරේරා මහතා	MM 1-1			(√)*			
අභ්‍යන්තර විගණක - ඩබ්. ඩබ්. ජේ. එල්. ප්‍රනාන්දු මහතා	MM 1-1			(√)*	√		
සහකාර සාමාන්‍යාධිකාරී (සේවා) - අමිත පැස්කුවෙල් මහතා	MM 1-1				√		√
කළමනාකරු (සැලසුම් හා නියමිතරණ) - එම්. ඒ. පියසිලි මහත්මිය	MM 1-1			(√)*	√		
සහකාර කළමනාකරු (මුදල්) - ආර්. ඒ. සී. ඩී. ඩී. ජයතුංග මහත්මිය	MM 1-1				√		
සහකාර කළමනාකරු (සංවර්ධන) - ඒ. ඒ. ඩී. පී. අබේතිලක මහතා	MM 1-1			√			
සහකාර කළමනාකරු (මානව සම්පත් හා පාලන) - ඊ. කේ. පී. ඒ. ප්‍රියදර්ශනී මහත්මිය (රාජකාරී ඉටුකිරීම)	MM 1-1				√		
සහකාර කළමනාකරු (ව්‍යාප්ති) - ප්‍රබුද්ධ පැතුම් විජේසූරිය මහතා	MM 1-1				√		√
සහකාර කළමනාකරු (මුදල්) - ආර්. ආර්. ඩබ්. ඩී. රත්නායක මහත්මිය	MM 1-1			(√)*	√		
සහකාර කළමනාකරු (සැලසුම් හා නියමිතරණ) - ඩබ්. ඩී. සී. ක්‍රිෂාන්ති මහත්මිය	MM 1-1			√	√		
අභ්‍යන්තර විගණන නිලධාරී - ඩී. දමින්ද ප්‍රියන්තීන් මහතා	JM 1-1			(√)*			
පරිපාලන නිලධාරී - සරත්චන්ද්‍ර මුරමුදලිගේ මහතා	JM 1-1			√			
සුභසාධක නිලධාරී - එම්. ඒ. ඉන්දිකරත්න මහතා.	JM 1-1				√		
පරිගණක පද්ධති නිලධාරී (වැඩ බලන) - එම්. ටී. ජේ. එන්. මදුරාවෙල මහතා	JM 1-1			√			

(√)* - AAT Qualification / Part Qualification of the ICASL (Chartered)

ගාල්ල ප්‍රාදේශීය කාර්යාලය

නම හා තනතුර	සේවා ගණය	අ. පො.ස. (උ/පෙල)	සහතිකපත් පාඨමාලා	ඩිප්ලෝමා	උපාධිය	පශ්චාත් උපාධි ඩිප්ලෝමාව	පශ්චාත් උපාධිය
ප්‍රාදේශීය කළමනාකරු - ඊ. ආර්. එස්. ගුණවර්ධන මහතා	MM 1-1			√			
සහකාර ප්‍රාදේශීය කළමනාකරු (ව්‍යාප්ති) - අයි. යූ. එච්. මොහොට්ටි මහතා	MM 1-1				√		
සහකාර ප්‍රාදේශීය කළමනාකරු (සැලසුම් හා සංවර්ධන) (රාජකාරී ආවරණ) - ඩී. එල්. සී. සූරියආරච්චි මහතා	JM 1-1			√			
ගිණුම් නිලධාරී - කේ. ඩබ්. ඩබ්. පෙරේරා මහත්මිය	JM 1-1			(√)*	√		
පරිපාලන නිලධාරී (රාජකාරී ආවරණ) - එස්. ජේ. අල්ගේවත්ත මහතා	JM 1-1			√			
කලාප නේ සංවර්ධන ව්‍යාප්ති නිලධාරී - ඩී. එල්. සී. සූරියආරච්චි මහතා	JM 1-1			√			
කලාප නේ සංවර්ධන ව්‍යාප්ති නිලධාරී - එම්. ටී. අමරරුවන් මහතා	JM 1-1			√			
කලාප නේ සංවර්ධන ව්‍යාප්ති නිලධාරී - එච්. එම්. කේ. ජී. බී. හේරත් මහතා	JM 1-1			√			
කලාප නේ සංවර්ධන ව්‍යාප්ති නිලධාරී (වැඩ බලන) - කේ. එස්. එස්. දහනායක මහතා	MA 2-3			√			
කලාප නේ සංවර්ධන ව්‍යාප්ති නිලධාරී (වැඩ බලන) - අයි. ඩී. ඩී. කුමාර මහතා	MA 2-3			√			

මාතර ප්‍රාදේශීය කාර්යාලය

නම හා තනතුර	සේවා ගණය	අ. පො.ස. (උ/පෙල)	සහතිකපත් පාඨමාලා	ඩිප්ලෝමා	උපාධිය	පශ්චාත් උපාධි ඩිප්ලෝමාව	පශ්චාත් උපාධිය
ප්‍රාදේශීය කළමනාකරු - සාලිය නාරංගස්පිටිය මහතා	MM 1-1				√	√	
සහකාර ප්‍රාදේශීය කළමනාකරු (සැලසුම් හා සංවර්ධන) - සාලිය නාරංගස්පිටිය මහතා	MM 1-1				√	√	
සහකාර ප්‍රාදේශීය කළමනාකරු (ව්‍යාප්ති) - කේ. එච්. එල් සංජීව මහතා	MM 1-1				√		
පරිපාලන නිලධාරී - එන්. ඩී. පී. පුෂ්ප කුමාරි මහත්මිය	JM 1-1			√			
ගිණුම් නිලධාරී - එච්. එම්. එල්. පුෂ්ප කුමාරි මහත්මිය	JM 1-1			√	√		
කලාප නේ සංවර්ධන ව්‍යාප්ති නිලධාරී - ජේ. එල්. එදිරිසූරිය මහතා	JM 1-1			√			
කලාප නේ සංවර්ධන ව්‍යාප්ති නිලධාරී - එන්. එම්. විජේසිංහ මහතා	JM 1-1			√	√	√	
කලාප නේ සංවර්ධන ව්‍යාප්ති නිලධාරී - මහින්ද බටගොඩ මහතා	JM 1-1			√			

(√)* - AAT Qualification / Part Qualification of the ICASL (Chartered)

රත්නපුර ප්‍රාදේශීය කාර්යාලය

නම හා තනතුර	සේවා ගණය	අ. පො.ස. (උ/පෙල)	සහතිකපත් පාඨමාලා	ඩිප්ලෝමා	උපාධිය	පශ්චාත් උපාධි ඩිප්ලෝමාව	පශ්චාත් උපාධිය
ප්‍රාදේශීය කළමනාකරු - කේ. ඒ. බී. පත්මරාජා මහතා	MM 1-1				√	√	
සහකාර ප්‍රාදේශීය කළමනාකරු (සැලසුම් හා සංවර්ධන) - එච්. කේ. ලලිත් කුමාර මහතා	MM 1-1				√	√	
සහකාර ප්‍රාදේශීය කළමනාකරු (ව්‍යාප්ති) - පී. එන්. යගමුනි මහතා	MM 1-1				√		
ගිණුම් නිලධාරී - ඊ. ජී.ටී. එන්. සේරසිංහ මහතා	JM 1-1			√			
පරිපාලන නිලධාරී - ධම්මිකා වෙන්තසිංහ මහත්මිය	JM 1-1	√	√				
කලාප තේ සංවර්ධන ව්‍යාප්ති නිලධාරී - පී. ඩී. කේ බාලවන්දු මහතා	JM 1-1			√			
කලාප තේ සංවර්ධන ව්‍යාප්ති නිලධාරී - එම්. ඒ. අයි අබේසේන මහතා	JM 1-1			√			
කලාප තේ සංවර්ධන ව්‍යාප්ති නිලධාරී (වැඩ බලන) - පී. එස්.කේ පෙරේරා මහතා	MA 2-3			√			

මහනුවර ප්‍රාදේශීය කාර්යාලය

නම හා තනතුර	සේවා ගණය	අ. පො.ස. (උ/පෙල)	සහතිකපත් පාඨමාලා	ඩිප්ලෝමා	උපාධිය	පශ්චාත් උපාධි ඩිප්ලෝමාව	පශ්චාත් උපාධිය
ප්‍රාදේශීය කළමනාකරු - ආර්. ඒ. ජී. පී. රණසිංහ මහතා	MM 1-1				√		√
සහකාර ප්‍රාදේශීය කළමනාකරු (ව්‍යාප්ති) - එම්. ආර්. එන්. ධම්මික මහතා	MM 1-1				√	√	
සහකාර ප්‍රාදේශීය කළමනාකරු (සැලසුම් හා සංවර්ධන) - (රාජකාරී ඉටුකිරීම) - ඩී. එම්. ආර්. කේ. බී දසනායක මහතා	JM 1-1			√			
පරිපාලන නිලධාරී- වම්ල බණ්ඩාර දිඳ්දෙණිය මහතා	JM 1-1				√		√
ගිණුම් නිලධාරී - එම්. යූ. එල්. ශ්‍රී ලක්ෂ්මි ප්‍රේමසුන්දර මහත්මිය	JM 1-1			(√)*			
කලාප තේ සංවර්ධන ව්‍යාප්ති නිලධාරී - ඩී. එම්. ආර්. කේ. බී දසනායක මහතා	JM 1-1			√			
කලාප තේ සංවර්ධන ව්‍යාප්ති නිලධාරී - ඩබ්ලිව්. ජේ. එම්. අරඹේපොල මහතා	JM 1-1			√			
කලාප තේ සංවර්ධන ව්‍යාප්ති නිලධාරී - ටී. අමරසේකර මහතා	JM 1-1			√			
කලාප තේ සංවර්ධන ව්‍යාප්ති නිලධාරී - පී. ජී. පී. සී. විජේසිංහ මහතා	JM 1-1			√			

(√)* - AAT Qualification / Part Qualification of the ICASL (Chartered)

නුවරඑළිය ප්‍රාදේශීය කාර්යාලය

නම හා තනතුර	සේවා ගණය	අ. පො.ස. (උ/පෙල)	සහතිකපත් පාඨමාලා	ඩිප්ලෝමා	උපාධිය	පශ්චාත් උපාධි ඩිප්ලෝමාව	පශ්චාත් උපාධිය
ප්‍රාදේශීය කළමනාකරු - ඩබ්. ටී. ආර්. පී. විමලරත්න මහතා	MM 1-1				√		√
සහකාර ප්‍රාදේශීය කළමනාකරු (සැලසුම් හා සංවර්ධන) - පී. ඒ. එන්. පුෂ්ප කුමාර මහතා	MM 1-1				√		
සහකාර ප්‍රාදේශීය කළමනාකරු (ව්‍යාප්ති) - ආර්. ඒ. එස්. එස්. රණතුංග මහතා	MM 1-1			√	√		
ගිණුම් නිලධාරී - ඩී. එම්. එල්. නාවලගේ මහත්මිය	JM 1-1				√		
පරිපාලන නිලධාරී - එම්. ජී. ඩී. ඒ. පුෂ්පකුමාරි මහත්මිය	JM 1-1			√			
කලාප තේ සංවර්ධන ව්‍යාප්ති නිලධාරී (රාජකාරී ආවරණ) - ආර්. ඒ. එස්. එස්. රණතුංග මහතා	MM 1-1			√	√		
කලාප තේ සංවර්ධන ව්‍යාප්ති නිලධාරී - එස්. අයි. යූ සේනාධීර මහතා	JM 1-1			√			
කලාප තේ සංවර්ධන ව්‍යාප්ති නිලධාරී - ඒ. ටී. ඒ. ගුණවර්ධන මහතා	JM 1-1			√			

උළු ප්‍රාදේශීය කාර්යාලය

නම හා තනතුර	සේවා ගණය	අ. පො.ස. (උ/පෙල)	සහතිකපත් පාඨමාලා	ඩිප්ලෝමා	උපාධිය	පශ්චාත් උපාධි ඩිප්ලෝමාව	පශ්චාත් උපාධිය
ප්‍රාදේශීය කළමනාකරු (වැඩ බලන) - පී. ඒ. එන්. පුෂ්ප කුමාර මහතා	MM 1-1				√		
සහකාර ප්‍රාදේශීය කළමනාකරු (සැලසුම් හා සංවර්ධන) - කේ. එම්. ආර්. එල්. බණ්ඩාර මහතා (2020.06.07 දක්වා)	MM 1-1			√			
සහකාර ප්‍රාදේශීය කළමනාකරු (ව්‍යාප්ති) - එච්. තරංග ද සොයිසා මහතා	MM 1-1				√		
ගිණුම් නිලධාරී - ඩබ්. ඩී. එම්.එම්. අමරසිංහ මහත්මිය	JM 1-1			√	√		
පරිපාලන නිලධාරී - ආර්. ඩී. සී. කේ. රනතුංග මහත්මිය	JM 1-1			√			
කලාප තේ සංවර්ධන ව්‍යාප්ති නිලධාරී- ආර්. එම්. ඒ. ඩී. රත්නායක මහතා	JM 1-1			√			
කලාප තේ සංවර්ධන ව්‍යාප්ති නිලධාරී - එම්. එම්. කුමාරසිංහ මහතා	JM 1-1			√			
කලාප තේ සංවර්ධන ව්‍යාප්ති නිලධාරී - එච්. එම්. ප්‍රේමකුමාර මහතා	JM 1-1			√			

(√)* - AAT Qualification / Part Qualification of the ICASL (Chartered)

කැමරූන් ප්‍රාදේශීය කාර්යාලය

නම හා තනතුර	සේවා ගණය	අ.පො.ස. (උ/පෙල)	සහතිකපත් පාඨමාලා	ඩිප්ලෝමා	උපාධිය	පශ්චාත් උපාධි ඩිප්ලෝමාව	පශ්චාත් උපාධිය
ප්‍රාදේශීය කළමනාකරු (වැඩ බලන) - ඩබ්. එච්. පී. එස්. විජේතුංග මහතා	MM 1-1				√		
සහකාර ප්‍රාදේශීය කළමනාකරු (ව්‍යාප්ති) - ඩී. එම්. පී. එස්. ඒකනායක මහතා	JM 1-1			√			
ගිණුම් නිලධාරී - එච්. එම්. ආර්. ජේ. බී. හේරත් මහතා	JM 1-1				√		
ගිණුම් නිලධාරී - ආර්. ආර්. එම්. ජේ. බී. රත්නායක මහතා	JM 1-1				√		
කලාප තේ සංවර්ධන ව්‍යාප්ති නිලධාරී - ආර්. එම්. පී. ආර්. බණ්ඩාර මහතා	JM 1-1			√			
කලාප තේ සංවර්ධන ව්‍යාප්ති නිලධාරී - එච්. එම්. ජී. පී. නිල්මිණි කුමාරි මහත්මිය	JM 1-1			√			

කළුතර ප්‍රාදේශීය කාර්යාලය

නම හා තනතුර	සේවා ගණය	අ.පො.ස. (උ/පෙල)	සහතිකපත් පාඨමාලා	ඩිප්ලෝමා	උපාධිය	පශ්චාත් උපාධි ඩිප්ලෝමාව	පශ්චාත් උපාධිය
ප්‍රාදේශීය කළමනාකරු (වැඩ බලන) - ආර්. ඒ. වෛද්‍යරත්න මහතා (2020.02.05 දින දක්වා)	MM 1-1				√		√
ප්‍රාදේශීය කළමනාකරු (රාජකාරි ඉටුකිරීම) - එස්. සී. මුදන්තායක මහතා (2020.02.05 දින සිට)	MM 1-1				√		
සහකාර ප්‍රාදේශීය කළමනාකරු (ව්‍යාප්ති) - එස්. සී. මුදන්තායක මහතා	MM 1-1				√		
ගිණුම් නිලධාරී - පී. ජී. අයි. සුරංගිකා මෙනෙවිය	JM 1-1				√		
පරිපාලන නිලධාරී - එච්. පී. එස්. එල්. පුෂ්ප කුමාර මහතා	JM 1-			√			
කලාප තේ සංවර්ධන ව්‍යාප්ති නිලධාරී - ටී. එම්. එස්. එල්. ප්‍රියදර්ශක මහතා	JM 1-1				√		√
කලාප තේ සංවර්ධන ව්‍යාප්ති නිලධාරී (වැඩ බලන) - එච්. පී. පුෂ්ප කුමාරි මහත්මිය	JM 1-1			√			

රත්නසිරි වික්‍රමනායක පුහුණු මධ්‍යස්ථානය

නම හා තනතුර	සේවා ගණය	අ.පො.ස. (උ/පෙල)	සහතිකපත් පාඨමාලා	ඩිප්ලෝමා	උපාධිය	පශ්චාත් උපාධි ඩිප්ලෝමාව	පශ්චාත් උපාධිය
සහකාර කළමනාකරු (පුහුණු) - එච්. කේ. ජී. අයි. එස්. බී. හපුභින්න මහතා	MM 1-1				√		

(√)* - AAT Qualification / Part Qualification of the ICASL (Chartered)

උපලේඛන අංක - 04

කුඩා තේ වතු අංශයේ තේ නිෂ්පාදනය
1983 - 2020 දක්වා (කිලෝ ග්‍රෑම් මිලියන)

වර්ෂය	ජාතික නිෂ්පාදනය	කුඩා තේ වතු අංශයේ නිෂ්පාදනය		ජාතික නිෂ්පාදනයට දායකත්වය %
		නිෂ්පාදනය	වර්ධන ප්‍රතිශතය	
1983	179.28	62.4	-	34.8
1984	208.05	77.4	6.9	37.2
1985	214.09	82	120.4	38.3
1986	211.27	83	1.2	39.3
1987	213.32	91.1	9.75	42.7
1988	226.95	100.2	9.99	44.2
1989	206.98	92.2	-8.98	44.5
1990	223.16	113.7	23.3	48.7
1991	240.74	121.1	6.51	50.3
1992	178.86	94.9	-21.63	53
1993	231.87	125.3	32.02	54
1994	242.21	139.8	11.57	57.7
1995	245.96	140	0.14	56.9
1996	258.42	147.8	5.57	57.2
1997	276.86	149.3	1.01	53.9
1998	280.05	165.9	11.12	59.2
1999	283.76	164	-1.11	57.8
2000	305.84	183.7	12.01	60
2001	295.09	183.4	-0.06	62.1
2002	310.03	189.5	3.33	61.1
2003	303.23	187.9	-0.84	61.9
2004	308.08	203	8.04	65.9
2005	317.19	205.8	2.95	64.9
2006	310.82	212.4	3.2	68.3
2007	304.61	205.7	-3.1	67.5
2008	318.69	214.8	4.4	67.4
2009	291.13	201.9	-6	69.3
2010	331.42	230.1	13.98	69.4
2011	327.53	229	-0.48	69.9
2012	326.27	233.1	1.78	71.4
2013	340.22	245.4	5.3	72.2
2014	338.03	247.4	0.8	73.1
2015	328.96	239.86	-3	72.9
2016	292.57	218.06	-9	74.5
2017	307.72	232.42	6.6	75.5
2018	303.94	228.05	-1.9	75
2019	300.13	225.73	-1.02	75.2
2020	278.49	205.67	-8.08	73.8

මූලාශ්‍රය : ශ්‍රී ලංකා තේ මණ්ඩලය

උපලේඛන අංක - 05

තේ නැවත වගා ආධාර ක්‍රමය පිළිබඳ ක්‍රියාකාරීත්වය
1981 - 2020

වර්ෂය	නිකුත් කළ අවසර පත්‍ර ගණන	අවසර පත්‍ර ආවරණ බිම් ප්‍රමාණය (හෙක්ටයාර)	උදුරා දැමූ බිම් ප්‍රමාණය (හෙක්ටයාර)	වගාකළ බිම් ප්‍රමාණය (හෙක්ටයාර)	වාර්ෂික වියදම රුපියල් (මිලියන)	වාර්ෂික ප්‍රතිපාදන රුපියල් (මිලියන)
1981	1,740	-	564	563	9.40	9.60
1982	1,459	-	524	508	12.80	10.60
1983	1,758	826	454	379	11.20	11.50
1984	2,404	1,317	466	340	11.80	13.00
1985	1,160	823	615	414	16.40	8.10
1986	662	442	547	464	20.30	16.30
1987	630	390	346	349	14.00	22.80
1988	501	321	308	277	10.30	18.50
1989	758	455	246	330	18.90	17.40
1990	4,827	2,439	478	362	19.20	22.59
1991	3,109	1,423	581	304	20.49	33.91
1992	1,348	526	662	409	20.33	27.00
1993	3,699	1,147	507	516	29.79	32.24
1994	2,627	906	770	553	31.62	60.46
1995	3,465	1,267	1,390	533	38.00	41.75
1996	4,475	1,319	724	508	31.05	43.41
1997	6,235	1,580	923	435	40.32	68.91
1998	5,507	1,586	674	635	65.64	61.69
1999	3,660	955	861	767	88.82	77.95
2000	6,930	1,796	722	519	72.68	92.84
2001	7,093	1,952	841	574	77.76	98.85
2002	9,983	2,565	991	736	99.17	106.57
2003	11,928	2,892	1,179	765	122.82	150.11
2004	10,618	2,621	1,398	891	188.10	179.07
2005	9,291	2,127	1,306	1,058	174.83	182.13
2006	6,755	1,578	927	1,001	183.34	181.90
2007	5,274	1,030	1,008	1,024	172.89	214.75
2008	6,945	1,337	1,128	881	194.59	190.59
2009	6,493	1,610	925	777	178.17	190.17
2010	7,781	1,895	1,015	847	177.85	153.00
2011	8,033	2,170	947	772	187.64	156.26
2012	11,889	2,647	1,087	889	226.83	300.17
2013	13,802	2,928	1,188	1,165	351.87	236.75
2014	10,134	2,540	810	720	258.09	391.75
2015	9,006	2,278	1,173	806	420.07	464.69
2016	11,076	2,597	1,356	733	487.87	546.00
2017	12,945	3,053	899	748	460.59	466.10
2018	5,624	1,480	909	1,027	422.69	443.10
2019	3,308	2,751	376	639	298.31	303.72
2020	4,408	1,215	682	649	300.44	340.50

මූලාශ්‍රය : කුඩා තේ වතු සංවර්ධන අධිකාරියේ ප්‍රගති වාර්තාව

උපලේඛන අංක - 06

තේ ඉඩම්වල හෝග පුනරුත්ථාපන (පාළු සැපයීමේ) ආධාර ක්‍රමය පිළිබඳ

ක්‍රියාකාරීත්වය 1986-2020

වර්ෂය	අවසර දී ඇති පැළ ගණන	පළමු වාරිකය ගෙවන ලද පැළ ගණන	දෙවන වාරිකය ගෙවන ලද පැළ ගණන	ගෙවන ලද මුදල ආධාර මුදල (රුපියල් මිලියන)	වාර්ෂික ප්‍රතිපාදන (රුපියල් මිලියන)
1986	7,123,986	5,087,525	1,242,922	15.41	5.88
1987	5,818,170	5,269,971	2,484,684	16.57	8.16
1988	5,121,825	3,861,892	2,496,705	10.00	19.37
1989	3,903,899	4,257,670	3,377,046	13.30	19.60
1990	3,847,466	2,986,998	2,975,849	9.32	7.20
1991		1,029,987	3,528,586	8.95	9.04
1992		235,404	1,148,371	2.49	5.00
1993		6,607	1,658	0.30	
1994		16,432	46,030	0.12	
1995		20,298	7,073	0.46	2.45
*1996		13,278	3,181	1.19	15.20
**1996	5,600,900	3,867,981			
**1997	6,965,923	5,301,839		9.03	12.00
1998		1,707,845		4.14	15.02
*1999			14,012	8.20	11.16
**1999	617,120	2,454,895	1,846,445		
2000	2,713,972	812,174	389,248	3.68	11.54
2001	1,412,860	1,078,708	209,534	5.68	11.54
2002	4,031,727	2,522,872	486,948	11.22	10.38
2003	3,012,892	1,636,901	380,013	9.38	12.00
2004	2,303,061	1,489,167	593,906	14.46	12.99
2005	1,566,327	1,242,648	776,661	8.11	12.37
2006	972,913	520,610	540,819	7.79	8.58
2007	1,092,856	516,471	308,325	4.13	6.00
2008	836,729	519,607	404,331	4.84	3.00
2009	995,822	431,699	232,217	3.25	3.59
2010	769,104	424,227	254,715	3.58	5.00
2011	1,379,734	504,322	182,401	6.32	9.24
2012	1,902,051	766,991	345,152	14.35	8.66
2013	1,060,634	497,592	420,611	11.24	6.00
2014	776,271	271,015	232,034	5.91	17.50
2015	754,170	308,950	199,923	6.43	6.00
2016	981,075	367,876	246,339	7.80	10.48
2017	1,290,408	564,145	297,068	11.70	17.29
2018	1,648,390	797,530	442,296	15.69	2.00
2019	4,699,796	1,921,568	465,084	138.99	190.9
2020	4,000,609	2,137,450	1,605,865	187.86	190.59

** සමිති මගින් පාලන සැපයීමේ ක්‍රමය

මූලාශ්‍රය : කුඩා තේ වතු සංවර්ධන ප්‍රගති වාර්තාව

උපලේඛන අංක - 07

තේ අලුත් වගා ආධාර ක්‍රමය පිළිබඳ ක්‍රියාකාරීත්වය
1981 - 2020

වර්ෂය	නිකුත් කළ අවසර පත්‍ර ගණන	අවසර පත්‍ර ආවරණ බිම් ප්‍රමාණය (හෙක්ටයාර)	උදුරා දැමූ බිම් ප්‍රමාණය (හෙක්ටයාර)	වගාකළ බිම් ප්‍රමාණය (හෙක්ටයාර)	වාර්ෂික වියදම (රුපියල් මිලියන)	වාර්ෂික ප්‍රතිපාදන (රුපියල් මිලියන)
1981	1,878	-	328	239	1.9	2.1
1982	1,992	-	388	316	2.9	2.4
1983	2,757	866	393	264	2.7	4
1984	7,754	2,667	461	279	2.4	3.2
1985	7,754	1,764	857	599	9.5	6.3
1986	4,999	1,982	1,586	1,430	30.5	9.3
1987	3,939	1,375	1,218	1,183	26.5	13.5
1988	3,737	1,323	814	878	19.7	29.7
1989	4,532	1,837	1,013	1,011	34.9	34.2
1990	12,680	3,937	1,676	1,647	44.6	39.9
1991	3,785	1,120	2,088	1,843	57.8	42
1992	10,533	4,163	1,954	1,948	52.2	58
1993	12,318	2,720	1,753	1,622	51.57	50.57
1994	8,106	1,803	2,339	1,661	50.95	66.5
1995	5,822	134	2,407	1,237	44.52	49.8
1996	2,176	378	486	450	20.91	18.78
1997	3,797	576	340	293	14.08	9.08
1998	4,284	632	315	381	23.82	13.5
1999	6,694	952	484	405	13.04	12.24
2000	3,674	671	433	256	7.36	9.03
2001	6,353	1,084	419	399	15.58	11.91
2002	12,338	2,542	567	562	30.62	20.86
*2003	-	654	647	642	27.95	24.94
2004	-	-	-	12	3.25	7.94
2005	-	-	1.42	8	0.3	2.42
2006	-	-	0.33	0.83	0.042	0.37
2011	430	45	28.14	28.38	1.18	2.08
2012	2,990	517	260	239	23.2	24
2013	2,872	543	258	263	42.41	3.6
2014	5,315	1,034	426	401	66.98	51.5
2015	4,239	846	475	479	128.12	128.88
2016	458	75	103	109	46.72	49.77
2017	2,324	349	211	202	63.71	71.12
2018	3,899	681	443	435	12.168	117
2019	2,887	567	29	295	91.69	92
2020	3,304	661	422	424	123.4	117

*2003 වර්ෂයේ සිට 2010 වර්ෂය දක්වා ආධාර ක්‍රමය ක්‍රියාත්මක නොවීය

මූලාශ්‍රය : කුඩා තේ වතු සංවර්ධන අධිකාරියේ ප්‍රගති වාර්තාව

උපලේඛන අංක - 08-A

මව වගා මගින් වැඩි දියුණු කල නව ප්‍රභේද රිකිලි අතු නිකුත් කිරීම - 2020

දිස්ත්‍රික්කය	ස්ථානය	වාණිජ නවත්		කුඩා තේ වතු හිමියන්		සමිති හා අනෙකුත්		ආයතනික නවත්		නිෂ්පාදනය		
			%		%		%		%	සංඛ්‍යාව	%	ඉලක්කය
ගාල්ල	වලහන්දුව	-	-	8,850	39%	-	-	13,665	61%	22,515	11.20%	29,000
හත්තාන	හත්තාන	12945	18%	37387	53%	-	-	19,720	28%	70,052	34.85%	37,500
කළුතර	වෝගන්	-	-	-	-	-	-	-	-	-	-	60,000
මහනුවර	නෙල්ලිගොල්ල සහ සූරියගොඩ	-	-	9,600	29%	-	-	23,425	71%	33,025	16.43%	40,000
කෑගල්ල	හීගල	-	-	-	-	-	-	-	-	-	-	18,000
නුවරඑළිය	රහතුන්ගොඩ සහ තිස්පනේ	2,600	5%	-	-	-	-	48,870	95%	51,470	25.61%	100,000
ඌව	බණ්ඩාරවෙල සහ හාලි ඇල	12,605	97%	440	3%	-	-	-	-	13,045	6.49%	-
මාතර	මාවරල	2,600	24%	-	-	-	-	8,300	76%	10,900	5.42%	108,000
මුළු එකතුව		30,750	15%	56,277	28%	-	-	113,980	57%	201,007	100%	392,500

මූලාශ්‍රය : කුඩා තේ වතු සංවර්ධන අධිකාරියේ ප්‍රගති වාර්තාව

උපලේඛන අංක - 08-B

ආයතනික තේ තවාන් ක්‍රියාකාරිත්වය
2020 වර්ෂය (රුපියල්)

විස්තරය		හත්තන	රහතුන්ගොඩ	වලහන්දූව	හිගුල	හැඩිගල්ල	වෝගන්	තිස්පනේ	මාවරල	නෙල්ලිගොල්ල	සූරියගොඩ	එකතුව
2020.01.01 දිනට කොඟ තත්වය	පැළ ගණන	36,637	112,578	26,543	198,749	48,727	48,720	122,594	60,292	81316	11,589	747,745
	වටිනාකම (රුපියල්)	744,986	1,748,336	507,237	2,723,322	627,954	789,806	2,077,775	1,645,743	2,173,979	164,620	13,203,758
වර්ෂය තුළ පැළ කරන ලද	පැළ ගණන	176,840	200,235	164,873	197,923	60,000	135,000	302,570	39,500	124,124	18,685	1,419,750
	වටිනාකම (රුපියල්)	2,830,276	3,727,817	3,237,274	3856289	1607364	3235571	7479504	1830207	3141731	402,836	31,348,869
මැරුණු පැළ ගණන		1,463	22,607	19,349	20,361	20,697	18,039	18,510	69,980	39,937	-	230,943
2020.12.31 දිනට කොඟ තත්වය	පැළ ගණන	143,040	125,953	76,168	166,086	31,530	42,788	209,656	4,139	102,279	18,644	920,283
	වටිනාකම (රුපියල්)	1,820,405	2,610,493	1,451,541	2,754,484	800,638	1,039,574	5,045,815	478,997	3,265,113	339,994	19,607,054
විකුණුම් පිරිවැය	පැළ ගණන	68,974	164,253	95,899	210,225	56,500	122,893	196,998	25,667	63,224	11,630	1,016,263
	වටිනාකම (රුපියල්)	1,754,857	2,865,660	2,292,971	3,825,127	1,434,680	2,985,803	4,511,465	2,996,953	2,050,597	227,460	24,945,573
පැළයක නිෂ්පාදන වියදම (ඇස්තමේන්තුගත)		21.78	24.44	24.37	24.78	24.99	24.21	24.95	23.58	20.74	15.85	229.69
අලෙවි කල පැළ	පැළ ගණන	68,974	164,253	95,899	210,225	56,500	122,893	196,998	25,667	63,224	11,630	1,016,263
	වටිනාකම (රුපියල්)	1,931,272	4,707,104	2,708,322	6,111,148	1,621,640	3,439,994	7,397,213	678,140	1,836,072	377,951	30,808,856
අලෙවිය මත පැළයක පිරිවැය		28.00	28.66	28.24	29.07	28.70	27.99	37.55	26.42	29.04	32.50	296.17
ලාභය/පාඩුව		176,415	1,841,444	415,351	2,286,021	186,960	454,191	2,885,748	-2,318,813	-214,525	150,491	5,863,283

මූලාශ්‍රය : කුඩා තේ වතු සංවර්ධන අධිකාරියේ ප්‍රගති වාර්තාව

උපලේඛන අංක 08- C1

වාණිජ තේ තවාන් ක්‍රියාකාරීත්වය 2019/2020

ප්‍රාදේශීය කාර්යාලය	අවසරපත් නිකුත් කිරීම		පළමු පරීක්ෂණය (CN - 04)			දෙවන පරීක්ෂණය (CN - 05)			තෙවන පරීක්ෂණය (CN - 06)		
	තවාන් ගණන	පැළ ධාරිතාවය	ක්‍රියාකාරී තවාන් ගණන	සිටවූ පැළ ගණන	ධාරිතාවය අනුව %	ක්‍රියාකාරී තවාන් ගණන	සිටවූ පැළ ගණන	ධාරිතාවය අනුව %	තවාන් ගණන	සහතික කළ පැළ ගණන	සාර්ථක ප්‍රතිශතය
ගාල්ල	151	6,749,500	130	2,379,465	35%	90	1,514,200	64%	49	152,700	10%
මාතර	209	6,880,000	154	1,049,930	15%	128	1,494,521	142%	38	35,400	2%
කළුතර	14	910,000	-	-	-	-	-	-	-	-	-
රත්නපුර	132	12,755,500	53	4,174,119	33%	17	1,548,400	37%	-	-	-
කෑගල්ල	75	3,562,000	45	1,087,655	31%	29	855,200	79%	22	162,265	19%
මහනුවර	133	5,740,000	106	2,109,130	37%	39	724,500	34%	16	103,800	14%
නුවරඑළිය	36	1,192,000	13	197,000	17%	6	133,000	68%	-	-	-
ලාව	148	3,698,844	84	2,054,668	56%	4	80,000	4%	-	-	-
එකතුව	898	41,487,844	585	13,051,967	31%	313	6,349,821	49%	125	454,165	46%

මූලාශ්‍රය : කුඩා තේ වතු සංවර්ධන අධිකාරියේ ප්‍රගති වාර්තාව

උපලේඛන අංක 08- C₂

වාණිජ තේ තවාන් ක්‍රියාකාරිත්වය 2020/2021

ප්‍රාදේශීය කාර්යාලය	අවසරපත් නිකුත් කිරීම		පළමු පරීක්ෂණය (CN - 04)			දෙවන පරීක්ෂණය (CN - 05)			තෙවන පරීක්ෂණය (CN - 06)		
	තවාන් ගණන	පැළ ධාරිතාවය	ක්‍රියාකාරී තවාන් ගණන	සිටවූ පැළ ගණන	ධාරිතාවය අනුව %	ක්‍රියාකාරී තවාන් ගණන	සිටවූ පැළ ගණන	ධාරිතාවය අනුව %	තවාන් ගණන	සහතික කළ පැළ ගණන	සාර්ථක ප්‍රතිශතය
ගාල්ල	418	16,728,500	35	851,400	5%	-	-	-	-	-	-
මාතර	190	6,011,000	13	38,450	1%	-	-	-	-	-	-
කළුතර	158	7,832,000	-	-	0%	-	-	-	-	-	-
රත්නපුර	252	21,493,000	20	1,808,600	8%	3	351,150	19%	-	-	-
කෑගල්ල	65	3,025,000	21	589,733	19%	-	-	-	-	-	-
මහනුවර	104	4,499,000	5	74,070	2%	2	-	-	-	-	-
නුවරඑළිය	54	1,865,000	9	77,000	4%	92	24,000	31%	-	-	-
ලාච	167	4,446,944	108	2,470,368	56%	-	1,676,410	68%	71	814,700	49%
එකතුව	1,408	65,900,444	211	5,909,621	9%	97	2,051,560	35%	71	814,700	40%

මූලාශ්‍රය : කුඩා තේ වතු සංවර්ධන අධිකාරියේ ප්‍රගති වාර්තාව

උපලේඛන අංක 09- A

පිහිටීම මත කොළඹ වෙන්දේසියේ තේ සඳහා සාමාන්‍ය මිල
1988 - 2020
 (මිල කිලෝ ග්‍රෑමයට රුපියල්)

වර්ෂය	උඩරට	මැදරට	පහතරට	සියළුම සාමාන්‍ය
1988	44.88	40.73	42.36	42.77
1989	56.75	50.03	50.59	55.20
1990	68.10	62.69	77.47	71.03
1991	57.95	50.74	61.08	58.08
1992	65.99	54.43	61.89	61.22
1993	67.63	63.14	71.31	68.46
1994	65.89	57.71	67.29	64.89
1995	69.17	63.11	78.07	72.31
1996	93.38	89.70	114.35	103.88
1997	109.43	107.94	124.47	119.40
1998	127.60	121.45	141.45	134.35
1999	106.17	100.68	125.74	115.31
2000	128.40	119.08	144.79	135.53
2001	135.56	122.63	154.50	143.96
2002	135.65	125.45	163.19	149.30
2003	138.31	126.18	160.86	149.05
2004	171.78	157.96	189.86	180.74
2005	170.85	161.37	198.59	185.84
2006	204.32	175.12	204.19	199.58
2007	253.41	245.72	299.34	279.52
2008	273.83	270.13	336.38	310.81
2009	321.28	316.79	388.44	360.45
2010	337.82	330.88	393.40	370.61
2011	340.27	319.77	381.27	359.89
2012	375.53	351.08	407.14	391.64
2013	402.98	398.65	469.91	444.42
2014	420.36	410.13	488.06	461.86
2015	388.38	362.57	416.32	402.14
2016	449.80	419.59	486.74	468.61
2017	606.59	565.85	637.95	620.17
2018	579.54	524.21	602.01	584.50
2019	518.35	473.16	577.68	548.15
2020	593.32	556.77	668.04	632.92

මූලාශ්‍රය : ශ්‍රී ලංකා තේ මණ්ඩලය

උපලේඛන අංක 09- B

අමු දළ කිලෝ ග්‍රෑමයක් සඳහා වන නිෂ්පාදන පිරිවැය ඇස්තමේන්තුව - 2020 (පහතරට)
වසරකට/හෙක්ටයාරයකට/අමු දළ කිලෝ ග්‍රෑම් 8,523 (සකස් කල තේ කිලෝ ග්‍රෑම් 1,833 බැගින්)

ක්‍රියාකාරීත්වය	කටයුතු කිරීමේ වාර ගණන	ශ්‍රම ඒකක	අමුද්‍රව්‍ය පිරිවැය රුපියල්	මුද්‍ර පිරිවැය රුපියල්	%
1 i.දළ නෙලීම (එක් අයෙකුට දිනකට කි.ග්‍රෑ.25 බැගින්)	වාර 45 බැගින් 1/2 ශ්‍රමය	340	-	272000	55.08
2 වල්පැළ මර්ධනය	මාසයකට කම්කරුවන් 10 බැගින්	58	-	62640	12.68
3 පොහොර මිශ්‍රණය හා යෙදීම්					
i පරිහන තේ පොහොර මිශ්‍රණ දැමීම	කම්කරුවන් 8 බැගින්(වාර 2-4 දක්වා)	24	29640	55560	11.25
ii බොලමයිට් දැමීම	කම්කරුවන් 4 බැගින්(වාර 2 චක්‍රයට)	2	4135	6295	1.27
iii සින්ක් සල්පේට් දැමීම	කම්කරුවන් 5බැගින්(වාර 2 බැගින්)	5	715	6115	1.24
4 සෙවන ගස් පාලනය	කම්කරුවන් 5බැගින්(වාර 2 බැගින්)	10		10800	2.19
5 කප්පාදු කිරීම	කම්කරුවන් 30-40 බැගින් (වාර 2 චක්‍රයට)	20		30000	6.08
6 පාසි ආදිය ඉවත් කිරීම	කම්කරුවන් 12-20 බැගින් (වාර 2 චක්‍රයට)	6		6480	1.31
7 මට්ටම් කැඩීම	කම්කරුවන් 12-20 බැගින් (වාර 2 චක්‍රයට)	6		6480	1.31
8 කාණු කැපීම	කම්කරුවන් 36 බැගින් (වාර 2 චක්‍රයට)	18		19440	3.94
9 පාළු සැපයීම	කම්කරුවන් 16/හා පැළ 375ක් සඳහා	8	9375	18015	3.65
		497	43865	493825	100

අමු දළ කිලෝවක් සඳහා වූ සාමාන්‍ය නිෂ්පාදන පිරිවැය 57.94

ප්‍රවාහන වියදම් 2.00

නිෂ්පාදන පිරිවැය **59.94**

- * පහත් බිම් සඳහා වසර 2ක කාල වකුය උපයෝගී කරගෙන ඇත. පොහොර මිශ්‍රණ හා ප්‍රමාණයන් තේ පර්යේෂණායතන නිර්දේශ වලට
- * අනුව වන අතර මිළ ගණන් වර්ෂයේ පැවති මිළ ගණන් වේ.
- * ඊකිලි තේ පැලයක මිළ රු.25.00
- * ප්‍රවාහන පිරිවැය අමුද්‍රව්‍ය පිරිවැයට ඇතුළත් කර ඇත.

රුපියල්

- * කම්කරු දෛනික වේතනය 1080
- * කප්පාදුව සඳහා දෛනික වේතනය 1500
- * බොලමයිට් මෙ.ටො.1 6200
- * සින්ක් සල්පේට් කි.ග්‍රෑ.01 65
- * UT-397/VPLC/U 709/ UT 752 මෙ.ටො.1 30000
- * දළ නෙලීම 800

උප ලේඛන 10 - A

උස් හා මැදි බිම් හි තේ නැවත වගාව සඳහා වන නිෂ්පාදන පිරිවැය ඇස්තමේන්තුව - 2020
(උදුරා දැමීමේ සිට දළ නෙලන අවධිය දක්වා) හෙක්ටයාරයකට / රුපියල්
දෛනික වැටුප රුපියල් 1,500/-

ප්‍රමාණය	වියදම	උදුරා දැමීම පලමු වසර			සස පුනරුත්ථාපනය දෙවන වසර			තේ වගා කිරීම තෙවන වසර			පලමු වසර නඩත්තුව හතර වන වසර			දෙවන වසර නඩත්තුව පස් වන වසර			මුළු පිරිවැය			මුළු පිරිවැය ප්‍රතිශතය (%)		
		මුළු ඒකක	අමුද්‍රව්‍ය පිරිවැය	මුළු පිරිවැය	මුළු ඒකක	අමුද්‍රව්‍ය පිරිවැය	මුළු පිරිවැය	මුළු ඒකක	අමුද්‍රව්‍ය පිරිවැය	මුළු පිරිවැය	මුළු ඒකක	අමුද්‍රව්‍ය පිරිවැය	මුළු පිරිවැය	මුළු ඒකක	අමුද්‍රව්‍ය පිරිවැය	මුළු පිරිවැය	මුළු ඒකක	අමුද්‍රව්‍ය පිරිවැය	මුළු පිරිවැය			
1	පරණ තේ උදුරා දැමීම සහ ගුද්ධ කිරීම. (50% ක් පැළ පැවති ඉඩමක දිනකට පදුරු 40 බැගින්)			132		198,000												132		198,000	5.62	
2	මුල්ලු කිරීම, මට්ටම් කිරීම සහ මුල් ඉවත් කිරීම.			200		300,000												200		300,000	8.52	
3	බැවුම් සකස් කිරීම, කාණු දැමීම, ජෙලි සකස් කිරීම			100		150,000	40		60,000	10		15,000	5		7,500	5		160		240,000	6.82	
4	ඩොලමයිට් දැමීම (කිලෝ ග්‍රෑම් 1ක් රුපියල් 9.00 බැගින්)	3,952	35,568	2	35,568	38,568												2	35,568	38,568	1.10	
5	ගෝතලාපා පැළ කිරීම. (රිකිලි 500 බැගින් දිනකට)			54		81,000												54		81,000	2.30	
6	තෘණ සඳහා පොහොර දැමීම (කිලෝ ග්‍රෑම් 1ක් රුපියල් 23.00 බැගින් කිලෝ ග්‍රෑම් 989 කට)	1,300	39,000	4	11,100	17,100	4	18,600	24,600	1	9,300	10,800						9	39,000	52,500	1.49	
7	තෘණ කැපීම (වසරකට මුළු ඒකක 1 බැගින්)			14		21,000			56		84,000							70		105,000	2.98	
8	වල් පැළ නෙලීම (වසරකට මුළු ඒකක 10 බැගින්)			30		45,000			20		30,000	100		150,000	120		180,000	120	180,000	390	585,000	16.61
9	සෙවන ගස් වගා කිරීම (ඇනෙමියා හා ඩැඩ්ප්ස් 740 ක් සඳහා රිකිලි 1 කට රුපියල් 3.00 බැගින්) සහ ඩොලමයිට් කිලෝ ග්‍රෑම් 370 ක් සඳහා රිකිලි 1 කට රුපියල් 3.00 බැගින්)	740	5,550	6	5,550	14,550	1	242	1,742									7	5,792	16,292	0.46	
10	උස් සෙවන ගස් වගා කිරීම (ග්‍රැවිලියා 100ක් රුපියල් 50.00 බැගින්) සහ ඩොලමයිට් කිලෝ ග්‍රෑම් 100)	100	7,223	4	7,223	13,223	1	108	1,608									5	7,331	14,831	0.42	
11	තෘණ උදුරා දැමීම.									20		30,000						20		30,000	0.85	
12	වලවල් හැරීම, ලණු ඇදීම, කුස්සු ගැසීම.									180		270,000						180		270,000	7.67	
13	තේ වගා කිරීම (පැළයක් රුපියල් 30.00 බැගින්)	12,500	375,000							60	375,000	465,000						60	375,000	465,000	13.21	
14	සෙවණ ගස් පාලනය කිරීම. (වසරකට දෙවරක් බැගින්)						6		9,000	12		18,000	15		22,500	15		48		72,000	2.04	
15	බුබුළු ඇඟවීම මර්ධනය කිරීම.(පෙරනොක්ස් ග්‍රෑම් 200 ක රුපියල් 1,000/- බැගින් වරකට කිලෝ ග්‍රෑම් 280 බැගින් වාර 10)	3	18,000							40	18,000	18,000	40	18,000	18,000	40	14,000	120	50,000	230,000	6.53	
16	දළ නෙලන තත්වයට තේ පදුරු හැඩ ගැස්වීම.												12		18,000	15		22,500	27		40,500	1.15
17	වසුන් යෙදීම.									100		150,000			112,500			175		262,500	7.46	
18	තේ පොහොර යෙදීම. (ටී.200 තෙවන වසර)	1,200	36,000							20	36,000	66,000	20	72,900	102,900			40	108,900	168,900	4.80	
19	සිව්වන වසර	2,430	72,900							60		90,000	60		90,000	32		152		228,000	6.48	
20	ටී.750 පස්වන වසර	1,750	52,500												52,500				52,500	52,500	1.49	
21	පාළු සැපයීම	2,000	25										12	11,250	29,250	6	11,250	18	22,500	49,500	1.41	
22	වට පත්‍ර උවදුර මර්ධනය කිරීම. (වලකට ග්‍රෑම් 7.00 බැගින් කුරේටර් සැපයීම.)	88	4,840							4	4,840	10,840						4	4,840	10,840	0.31	
	කෘමි උවදුර මර්ධනය හා උපකරණ සඳහා මුල්ලු කිරීම, මට්ටම් කිරීම සහ මුල් ඉවත් කිරීම.				2,000	2,000		2,000	2,000		2,000	2,000		2,000	2,000		2,000		2,000	10,000	0.28	
	එකතුව			546	61,441	880,441	128	20,950	212,950	607	445,140	1,355,640	359	104,150	642,650	233	79,750	429,250	1,873	703,431	3,520,931	100
	පිරිවැය ඇස්තමේන්තුව තේ පර්යේෂණායතනයේ නිර්දේශයන්ට අනුකූල වන අතර අමුද්‍රව්‍ය පිරිවැය හා ප්‍රවාහන පිරිවැයද අන්තර් ගත කර ඇත.																					
	Dolomite	9,000	9																			
	U 625	30,000	30																			
	T 750	30,000	30																			
	T 200	30,000	30																			

උප ලේඛණ 10 - B

පහත් බිම්හි තේ නැවත වගාව සඳහා වන නිෂ්පාදන පිරිවැය ඇස්තමේන්තුව - 2020
(උදුරා දැමීමේ සිට දළ නෙලන අවධිය දක්වා) හෙක්ටයාරයකට / රුපියල්
දෛනික වැටුප රුපියල් 1,500/-

ප්‍රමාණය	වියදම	උදුරා දැමීම පලමු වසර			පස පුනරුත්ථාපනය දෙවන වසර			තේ වගා කිරීම තෙවන වසර			පලමු වසර නඩත්තුව හතර වන වසර			දෙවන වසර නඩත්තුව පස් වන වසර			මුළු පිරිවැය			මුළු පිරිවැය ප්‍රතිශතය (%)	
		ඉම ඒකක	අමුද්‍රව්‍ය පිරිවැය	මුළු පිරිවැය	ඉම ඒකක	අමුද්‍රව්‍ය පිරිවැය	මුළු පිරිවැය	ඉම ඒකක	අමුද්‍රව්‍ය පිරිවැය	මුළු පිරිවැය	ඉම ඒකක	අමුද්‍රව්‍ය පිරිවැය	මුළු පිරිවැය	ඉම ඒකක	අමුද්‍රව්‍ය පිරිවැය	මුළු පිරිවැය	ඉම ඒකක	අමුද්‍රව්‍ය පිරිවැය	මුළු පිරිවැය		
1 පරණ තේ උදුරා දැමීම සහ ගුද්ධ කිරීම. (50 % ක් පැළ පැවතී ඉඩමක දිනකට පදුරු 40 බැගින්)		104		156,000												104		156,000	4.77		
2 මුල්ලු කිරීම, මට්ටම් කිරීම සහ මුල් ඉවත් කිරීම.		125		187,500											125		187,500	5.74			
3 බැඳුම් සකස් කිරීම, කාණු දැමීම, පේලි සකස් කිරීම		100		150,000	40		60,000	10		15,000	5		7,500	5		160		240,000	7.34		
4 වෙලාවට දැමීම (කිලෝ ග්‍රෑම් 1ක් රුපියල් 9.00 බැගින්)	1,976	17,784	2	17,784											2	17,784		20,784	0.64		
5 ගෝතමාලා පැළ කිරීම. (රිකිලි 500 බැගින් දිනකට)			54		81,000										54			81,000	2.48		
6 කිලෝ ග්‍රෑම් 989 කට) 7 කණ කැපීම (වසරකට ඉම ඒකක 1 බැගින්)	1,610	48,300	4	11,100	17,100	4	27,900	33,900	1	9,300	10,800				9	48,300		61,800	1.89		
8 වල් පැළ නෙලීම (වසරකට ඉම ඒකක 10 බැගින්)			14		21,000	56		84,000							70			105,000	3.21		
9 සෙවන ගස් වගා කිරීම (ඇකේමියා හා බැඩැප්ස් 100 ක් සඳහා) සහ වෙලාවට කිලෝ ග්‍රෑම් 150 ක් සඳහා රිකිලි 1 කට රුපියල් 3.00 බැගින්)	300	4,230	8	4,230	16,230	1	423	1,923							9	4,653		18,153	0.56		
10 උස් සෙවන ගස් වගා කිරීම (ග්‍රැවිලියා 100ක් රුපියල් 50.00 බැගින්) සහ වෙලාවට කිලෝ ග්‍රෑම් 100)	100	2,823	6	2,823	11,823	1	1,412	2,912							7	4,235		14,735	0.45		
11 කණ උදුරා දැමීම.									20		30,000				20			30,000	0.92		
12 වලවල් හැරීම, ලණු ඇදීම, කුඳ්ඳ ගැසීම.									180		270,000				180			270,000	8.26		
13 තේ වගා කිරීම (පැළයක් රුපියල් 30.00 බැගින්)	12,500	375,000							60	375,000	465,000				60	375,000		465,000	14.23		
14 සෙවණ ගස් පාලනය කිරීම. (වසරකට දෙවරක් බැගින්)						6		9,000	12		18,000				48			72,000	2.20		
15 බුබුළු අංගමාරය මර්ධනය කිරීම.(පෙරනොකස් ග්‍රෑම් 200 ක	3	14,000							20	14,000	44,000	20	14,000	44,000	20	14,000	44,000	60	42,000	132,000	4.04
16 දළ නෙලන තත්වයට පත් කිරීමට සුදුසු පරිදි හැඩ ගැස්වීම.												12		18,000	15		22,500		40,500	1.24	
17 වසුන් යෙදීම.									100		150,000	75		112,500	175			262,500	8.03		
18 තේ පොහොර යෙදීම.	1,200	31,000							20	31,000	61,000	20	67,900	97,900	40	98,900		158,900	4.86		
19 සිව්වන වසර	2,430	67,900							60		90,000	60		90,000	32		48,000		228,000	6.98	
20 පාළු පස්වන වසර	1,750	52,500												52,500	52,500		52,500		52,500	1.61	
21 වට පත් වැටුප මර්ධනය කිරීම. (වලකට ග්‍රෑම් 7.00 බැගින් කුරේටර් සැපයීම.)	2,000	25										12	15,000	33,000	12	15,000	33,000	24	30,000	66,000	2.02
22 වට පත් වැටුප මර්ධනය හා උපකරණ සඳහා				2,000	2,000		2,000	2,000		2,000	2,000		2,000	2,000		2,000	2,000		2,000	10,000	0.31
එකතුව			447	37,937	708,437	128	31,735	223,735	587	436,140	1,316,640	339	98,900	607,400	219	83,500	412,000	1,720	688,212	3,268,212	100
* පිරිවැය ඇස්තමේන්තුව තේ පර්යේෂණායතනයේ නිර්දේශයන්ට අනුකූල වන අතර අමුද්‍රව්‍ය පිරිවැය හා ප්‍රවාහන පිරිවැයද අන්තර් ගත කර ඇත.																					
Dolomite	9,000	9																			
U 625	30,000	30																			3268212
T 750	30,000	30																			
T 200	30,000	30																			

උපලේඛන අංක 11

තේ අපනයනය හා විදේශ විනිමය ඉපයීම්
1995 – 2020

වර්ෂය	**අපනයනය කළ ප්‍රමාණය (කිලෝ ග්‍රෑම් මිලියන)	*අපනයනය ඉපයීම් ප්‍රමාණය (රුපියල් මිලියන)	මුළු අපනයන ඉපයීම් වලට දායක ප්‍රතිශතය (%)
1995	240	24,638	12.62
1996	244	34,068	15.02
1997	269	42,533	15.51
1998	272	50,280	16.19
1999	269	43,728	13.44
2000	288	53,133	12.06
2001	294	61,602	14.31
2002	291	63,105	14.00
2003	298	65,937	13.30
2004	300	74,890	12.08
2005	309	81,480	12.70
2006	***315	***86337	12.80
2007	***294	***106217	13.20
2008	320	137,585	15.60
2009	280	136,183	16.70
2010	315	155,608	16.60
2011	323	164,869	14.10
2012	320	180,430	14.48
2013	319.6	199,446	14.80
2014	327.3	212,588	14.60
2015	306.9	182,054	12.80
2016	288.7	184,778	12.30
2017	288.9	233,338	13.50
2018	282.4	231,750	12.00
2019	292.65	240,636	13.41
2020	265.56	230,170	12.35

* ප්‍රති අපනයන ඉපයීම් සහිතව
 ** ආනයනික තේ ද ඇතුළුව
 ***ප්‍රති අපනයන ඉපයීම් රහිතව

උප ලේඛණ අංක 12

කුඩා තේ හා රබර් පුනර්ජීවන ව්‍යාපෘතිය
2020/12/31 දිනට ප්‍රගතිය

ප්‍රාදේශීය කාර්යාලය	මුළු ඉලක්කය	2020 ඉලක්කය	ඉල්ලුම් පත්‍ර 2020		අවසරපත්‍ර නිකුත්කිරීම 2020		බිම් සැකසීම 2020			පස සාරවත් කිරීම I 2020			පස සාරවත් කිරීම II 2020			වගාව 2020		
			ගණන	බිම් ප්‍රමාණය	ගණන	හෙක්ටයාර	ගණන	හෙක්ටයාර	මුදල රුපියල් මිලියන	ගණන	හෙක්ටයාර	මුදල රුපියල් මිලියන	ගණන	හෙක්ටයාර	මුදල රුපියල් මිලියන	ගණන	හෙක්ටයාර	මුදල රුපියල් මිලියන
ගාල්ල	1100	620.79	6272	1622.73	5530	1285.89	2769	479.21	62.3	2289	384.09	19.21	1658	266.90	53.35	617	101.09	7.08
මාතර	1100	273.68	7990	1745.59	7703	1589.81	5180	826.32	107.42	4352	686.90	34.35	2971	457.03	91.41	1123	170.58	11.96
රත්නපුර	1300	893.20	7089	2077.11	6387	1799.17	2052	406.80	52.88	1708	336.61	16.83	1092	210.47	42.09	278	54.26	3.80
මහනුවර	300	149.75	2505	678.43	1965	404.32	1022	150.25	19.53	868	128.50	6.42	675	100.05	20.01	452	65.83	4.61
නුවරඑළිය	200	124.58	1657	401.76	1229	227.21	529	75.42	9.8	467	66.74	3.34	353	50.35	10.07	118	17.16	1.20
ඌව	500	304.96	3025	754.82	2651	490.90	1392	195.04	25.37	1194	164.14	8.21	737	99.27	19.85	260	36.74	2.57
මුළු එකතුව	4500	2366.97	28538	7280.429	25465	5797.314	12944	2133.03	277.3	10878	1766.97	88.36	7486	1184.07	236.78	2848	445.671	31.22

වාර්ෂික වාර්තාව

කුඩා තේ වතු සංවර්ධන අධිකාරිය
2020 දෙසැම්බර් 31 වැනි දිනට මූල්‍ය තත්වය පිළිබඳ ප්‍රකාශය

	උපලේඛන අංකය		2020	2019
වත්කම්				
ජංගම වත්කම්				
මුදල් හා මුදල් සමාන දෑ	7	263,324,365	119,885,193	
ලැබීම්	4,5	113,276,468	123,279,515	
ඉන්වෙන්ටරි	3	155,190,865	68,199,157	
පූර්ව ගෙවීම්	6	597,225	1,292,878	
වෙනත් ජංගම වත්කම්	2A	10,775,557	12,928,542	
			543,164,480	325,585,285
ජංගම නොවන වත්කම්				
ජංගම නොවන වත්කම්	2		16,837,565	15,326,812
ආයෝජන (ස්ථාවර තැන්පතු)	2B		1,713,670	24,260,603
වෙනත් මූල්‍ය වත්කම්	1	661,015,153	635,283,838	
දේපළ, අංගන හා පිරියත		(151,427,832)	509,587,321	(159,718,674)
මුළු වත්කම්			1,071,303,037	840,737,864
වගකීම්				
ජංගම වගකීම්				
ගෙවීම්	8	238,557,266	218,523,960	
උපචිත වියදම්	9	64,819,644	303,376,911	327,806,495
				546,330,456
ජංගම නොවන වගකීම්				
සේවක ප්‍රතිලාභ (පාරිතෝෂික)	10		186,226,754	183,962,946
මුළු වගකීම්			489,603,664	730,293,401
ශුද්ධ වත්කම්			581,699,372	110,444,463
ශුද්ධ වත්කම්/ සම කොටස්				
රජය විසින් ලබා දුන් ප්‍රාග්ධනය	01A	252,795,111	224,340,942	
ප්‍රත්‍යාගණන අතිරික්තය	01B	186,258,451	144,650,993	
සමුච්චිත අතිරික්තය / (උණනා)		94,595,225	533,648,787	(311,348,160)
ප්‍රදාන	01C		48,050,585	52,800,688
මුළු ශුද්ධ වත්කම්/ සම කොටස්			581,699,373	110,444,463

03 සිට 04 දක්වා පිටුවල දැක්වෙන ගිණුම්කරණ ප්‍රතිපත්ති සහ 07 සිට 24 දක්වා පිටුවල දැක්වෙන සටහන් මෙම මූල්‍ය ප්‍රකාශනවල ඇති අනිවාර්ය කොටසක් වේ. මෙම මූල්‍ය ප්‍රකාශන සකස් කිරීමේ හා ඉදිරිපත් කිරීමේ වගකීම් අධ්‍යක්ෂක මණ්ඩලය සතු වේ. මෙම මූල්‍ය ප්‍රකාශන අධ්‍යක්ෂක මණ්ඩලය අනුමත කර අත්සන් තබා ඇත.

.....
(සභාපති) (අධ්‍යක්ෂක) (ප්‍රධාන කළමනාකරු) මූල්‍ය කළමනාකරු

කුඩා තේ වතු සංවර්ධන අධිකාරිය
 2020 දෙසැම්බර් 31 වන දිනෙන් අවසන් වූ වර්ෂය සඳහා මූල්‍ය කාර්ය සාධන ප්‍රකාශය

	උපලේඛන අංකය	2020	2019
රජයේ ප්‍රදාන			
සංවර්ධන ප්‍රාග්ධනය		1,044,737,196	997,172,658
පුනරාවර්තන		413,000,000	
වෙනත් ආදායම්			
පොලී - F/D	16	3,071,389	2,100,816
පොලී - C/D		2,356,440	2,707,049
සේවකයන්ට ලබා දුන් ණය පොලී		3,559,504	3,353,792
විවිධ ආදායම්		19,174,464	4,729,663
තේ ක්ෂේත්‍ර හා මව් පදුරු අතිරික්ත (උණනා)	17	(752,329)	(2,380,901)
පැල තවරන් අතිරික්ත (උණනා)	18	5,863,283	4,087,767
හන්නාන වියදම මත ආදායම	16A	1,004,427	2,156,864
		<u>34,277,178</u>	<u>16,755,049</u>
		1,492,014,374	1,013,927,707
සංවර්ධන වියදම්			
සහනාධාර	12	(737,542,872)	(588,395,397)
ව්‍යාප්තිය		(12,272,942)	(29,072,426)
සමාජ සංවර්ධනය		(2,252,347)	(7,522,099)
ආයතන සංවර්ධනය		(692,258)	(3,909,561)
		(752,760,419)	(628,899,484)
මෙහෙයුම් වියදම්			
පුද්ගල වෙනත	13		
වැටුප් දීමනා/ සේ.අ./සේ.නි.අ. අර. ආදිය		(295,383,630)	(305,050,696)
අතිකාල/ අඩ වැටුප්		(5,799,216)	(5,750,548)
ප්‍රවාහන		(5,734,521)	(9,791,654)
සැපයුම් හා පරිභෝජනය කළ හැකි දේ		(5,818,253)	(6,321,856)
නඩත්තුව		(21,205,645)	(25,053,541)
සන්නිවේදන		(5,288,309)	(8,436,804)
කුලී, වරිපනම් හා විදුලිය		(6,864,636)	(9,644,684)
වෙනත් මෙහෙයුම් වියදම්		(30,641,920)	(39,983,829)
මුළු මෙහෙයුම් වියදම්		<u>(376,736,130)</u>	<u>(410,033,611)</u>
මෙහෙයුම් කටයුතු අතිරික්ත/(උණනා)		<u>362,517,825</u>	<u>(25,005,387)</u>
පාරිතෝෂික		(18,239,059)	(45,685,332)
ක්ෂය වීම් හා ක්‍රමක්ෂය වියදම්		(29,586,316)	(23,782,144)
බොල් ණය ප්‍රතිපාදන/ ලියා කපා හැරි ණයකරුවන්		6,508,128	(498,441)
අවිනිශ්චිත තත්වයන් සඳහා ප්‍රතිපාදන		(3,067,803)	(189,618)
අතිවිශේෂ අයිතමයන්ට පෙර ශුද්ධ අතිරික්තය /(උණනාවය)		<u>318,132,774</u>	<u>(95,160,923)</u>
විලම්භිත ආදායම්		<u>19,558,737</u>	<u>16,361,087</u>
		<u>337,691,511</u>	<u>(78,799,836)</u>
පෙර වසර ගැලපුම්		68,327,133	
කාල සීමාව තුළ ශුද්ධ අතිරික්තය /(උණනාවය)		<u><u>406,018,644</u></u>	<u><u>(78,799,836)</u></u>

මූල්‍ය ප්‍රකාශනවලට අදාළ සටහන්

1. වාර්තා කරන ආයතනය

1.1 ආයතනික තොරතුරු

කුඩා තේ වතු සංවර්ධන අධිකාරිය (TSHDA) 1977 වසරේ දී 1975 අංක 35 වන කුඩා තේ වතු සංවර්ධන පනත යටතේ ස්ථාපිත කරන ලදී. රටේ කුඩා තේ වතු සංවර්ධනය සඳහා පවතින බලපත්‍රලාභී එකම ව්‍යවස්ථාපිත ආයතනය ලෙස නිපැයුම් ඉහළ නැංවීම, අලෙවිකරණ කටයුතු, ඵලදායිතාවය වැඩි දියුණු කිරීම හා කුඩා තේ වතු හිමියන්ගේ සුභසාධනය උදෙසා කටයුතු කිරීම සංවිධානයේ අරමුණු වේ. කුඩා තේ වතු සංවර්ධන අධිකාරිය ප්‍රදේශීය කාර්යාල 8 කින් හා රත්නසිරි වික්‍රමනායක පුහුණු මධ්‍යස්ථානයෙන් සමන්විත වේ.

1.2 ඒකාබද්ධ මූල්‍ය ප්‍රකාශන

කුඩා තේ වතු සංවර්ධන අධිකාරියේ 2020 දෙසැම්බර් 31 දිනෙන් අවසන් වර්ෂය සඳහා ඒකාබද්ධ මූල්‍ය ප්‍රකාශන සකස් කර ඇත.

2. ගිණුම්කරණ ප්‍රතිපත්ති

2.1 ගිණුම්කරණයේ පදනම

කුඩා තේ වතු සංවර්ධන අධිකාරියේ ඒකාබද්ධ මූල්‍ය ප්‍රකාශන ශ්‍රී ලංකා වරලත් ගණකාධිකාරී ආයතනය විසින් සම්පාදිත ශ්‍රී ලංකා රාජ්‍ය අංශ ගිණුම්කරණ ප්‍රමිතීන්ට අනුකූල ව සකස්කරනු ලැබ ඇත. එම ගිණුම්වලට බලපෑම් කරනු ලබන උද්ධමනීය සාධක උදෙසා ගැලපුම් කිසිවක් කර නොමැත.

2.2 සංසන්දනාත්මක තොරතුරු

සංසන්දනාත්මක තොරතුරු සපයා ඇත්තේ වත්මන් වසරේ ඉදිරිපත් කිරීමට අනුකූල ව වත්මන් කාලසීමාව තුළ මූල්‍ය ප්‍රකාශන අවබෝධ කරගැනීම සඳහාත් අවශ්‍ය ස්ථානයන්හි දී නැවත වර්ගීකරණය සඳහාත් අදාළ වන්නේ නම් ය.

2.3 පශ්චාත් ශේෂ පත්‍ර සිදුවීම්

ශේෂ පත්‍ර දිනට පසුව සිදුවන සෑම ද්‍රව්‍යාත්මක සිදුවීමක් ම සලකා බලා ඇති අතර අවශ්‍ය ස්ථානයන්හි දී ගැලපුම් හා හෙලිදරවු කිරීම් සිදු කරනු ලැබුණි.

3. දේපල, අංගන හා පිරියත

3.1 හඳුනාගැනීම

දේපල, අංගන හා පිරියත හඳුනාගත හැක්කේ වත්කම් හා සම්බන්ධ අනාගත ආර්ථික ප්‍රතිලාභ අධිකාරිය වෙත ගලා ඒමට ඉඩ තිබේ නම් සහ වත්කමේ පිරිවැය සත්‍ය ලෙස මැනිය හැකි නම් ය.

3.2 මිනුම්

වත්කම් අත්පත් කරගැනීම සඳහා සෘජුවම ආරෝපණය කළ හැකි වැය කිරීම් දේපල, අංගන හා පිරියත පිරිවැයට ඇතුළත් වේ. දේපල, අංගන හා පිරියත අයිතමයන් මනිනු ලබන්නේ පිරිවැයෙන් සමුච්චිත ක්ෂයවීම් අඩු කොට ය. ප්‍රත්‍යාගණනය කරන දිනට, ප්‍රත්‍යාගණනය අගයට ගෙන ගිය දේපලවල සාධාරණ වටිනාකම දක්වා ඇත්තේ සමුච්චිත ක්ෂයවීම් ද අඩු කොට ය.

වත්කමක ප්‍රත්‍යාගණනය මත පැන නගින ඕනෑම අතිරික්තයක් සමුච්චිතය කරනුයේ හිමිකමේ ප්‍රත්‍යාගණනය සංචිතය යටතේ වෙනත් විස්තීර්ණ ආදායම් මගිනි.

ශ්‍රී ලංකා රාජ්‍ය අංශ ගිණුම්කරණ ප්‍රමිති 07 ට අනුව, සම්පූර්ණයෙන් ම ක්ෂය වූ වත්කම් තවමත් භාවිතයේ පවතී. 2019 දෙසැම්බර් 31 දිනෙන් අවසන් වූ වර්ෂය සඳහා මෝටර් රථ ප්‍රත්‍යාගණනය සිදු කර තිබූ අතර ප්‍රත්‍යාගණනය අතිරික්තය ලෙස මිලියන 41.6ක් හඳුනාගෙන තිබේ.

3.3 ක්ෂයවීම්

වාර්ෂික වාර්තාව

ලාභාලාභ ප්‍රකාශනයේ ක්ෂයවීම් හඳුනාගෙන ඇත්තේ වත්කමේ ඵලදායී ජීව කාලය පුරාවට සරල මාර්ග ක්‍රමයට අනුව ය. වත්මන් හා සංසන්ධනාත්මක කාලය සඳහා වත්කම්වල ඵලදායී ජීව කාලයන් පහත පරිදි වේ.

ගොඩනැගිලි	2.00%
මෝටර් රථ	20.0%
ගෘහ භාණ්ඩ, සවිකිරීම්	12.5%
කාර්යාල උපකරණ	12.5%
පරිගණක	20.0%
යන්ත්‍රෝපකරණ	20.0%

ඉඩම් ක්ෂය කර නැත. තව ද, ගොඩනැගිල්ල සඳහා වූ ව්‍යාප්ති හා ප්‍රධාන ප්‍රතිසංස්කරණ පිරිවැය මුල් ගොඩනැගිලිවල ශේෂ වූ ඵලදායී ජීව කාලය පුරාවට ක්ෂය වී ඇත.

4. ආයෝජන

ආයෝජන සඳහා පාරිතෝෂිත අරමුදලේ ස්ථාවර තැන්පතුව ඇතුළත් වේ.

5. වෙනත් මූල්‍ය වත්කම්

ආයතනික පැළ තවාන් සඳහා යොදාගන්නා ලද අමුද්‍රව්‍ය සඳහා පිරිවැය, දැල් ගෘහයක් ඉදිකිරීමට ගිය වියදම ද ඇතුළුව, වත්කමේ ඵලදායී ජීව කාලය යටතේ වර්ග කර ඇති අතර එම කාලය සඳහා අදාළ පිරිවැය අපගමනය වූ පිරිවැය ලෙස ඉදිරියට ගෙන යන ලදී. 2020 දෙසැම්බර් 31 දිනට පෙන්නුම් කර තිබූ ශේෂය රුපියල් මිලියන 10.7 කි.

6. තොග හා භාණ්ඩ තොග

භාණ්ඩ තොග අවම පිරිවැයට හා ශුද්ධ උපලබ්ධි අගයට මිනුම් කරනු ලබන අතර භාණ්ඩ තොග පිරිවැය ප්‍රථම ලැබීම් ප්‍රථම නිකුත්කිරීම් නියමය මත පදනම් වේ. භාණ්ඩ තොගයේ වටිනාකමට අත්පත්කරගැනීම්, පරිවර්තන පිරිවැය සහ එම තොග පවතින ස්ථානයට හා තත්වයට ගෙන ඒමට වැය කළ පිරිවැය ආදී වැය කළ වියදම් ද ඇතුළත් වේ.

2020 දෙසැම්බර් 31 දිනට අංගන තොගය රුපියල් මිලියන 19.6 ක් ලෙස වෙනත් තොගය යටතේ දක්වා තිබුණි. අංගන තොගය 2020 දෙසැම්බර් 31 දින දක්වා සමුච්චිත නිෂ්පාදන පිරිවැය මත තක්සේරු කෙරේ.

7. වෙළඳ ණයකරුවන් හා ලැබීම්

වෙළඳ හා අනෙකුත් ලැබීම් ඒවායේ පොත් අගය අනුව දක්වා ඇති අතර අඩමාන ණය ලැබීම් සඳහා ප්‍රතිපාදන සකස් කර ඇත.

ණය ආශ්‍රිත කාලය	ප්‍රතිපාදනය
වසරකට අඩු	නැත
වසරකට වැඩි හා වසර දෙකක් දක්වා	10%
වසර දෙකකට වැඩි හා වසර තුනක් දක්වා	30%
වසර තුනකට වැඩි හා වසර පහක් දක්වා	50%
වසර පහකට වැඩි	100%

8. අනෙකුත් ලැබීම්

වෙළඳ ණයකරුවන් හැර අනෙකුත් ලැබීම් ඒවායේ ප්‍රමාණයන්ගෙන් දක්වා ඇත.

9. මුදල් සහ මුදල් හා සමාන දෑ

මුදල් සහ මුදල් හා සමාන දෑ වලට අතැති මුදල්, බැංකු හා ඉල්ලුම් තැන්පතු ඇතුළත් වේ.

2020 දෙසැම්බර් 31 දිනට මුදල් ශේෂය රුපියල් මිලියන 263.3 කි.

10. මුදල් ප්‍රවාහ

මුදල් ප්‍රවාහ ප්‍රකාශනය, වක්‍ර ක්‍රමය භාවිතයෙන් සකස් කර ඇත.

11. අරමුදල් ලැබීම් ගිණුම්කරණය

2007 වර්ෂයේ සිට භාණ්ඩාගාරයෙන් අරමුදල් ප්‍රේෂණය කර ඇත්තේ ඒකාබද්ධ අරමුදල හරහා ය.

12. වගකීම්

ශේෂ පත්‍ර දිනට සියලුම ද්‍රව්‍යාත්මක වගකීම් ගිණුම්වල ඇතුළත් කර ඇති අතර, පවතින බවට හඳුනාගත් වගකීම් මත ප්‍රමාණවත් ප්‍රතිපාදන යොදා ඇත. ශේෂ පත්‍රයේ ජංගම වගකීම් ලෙස වර්ගීකරණය කර ඇති වගකීම් සඳහා ඉල්ලුම මත ගෙවීම සිදු කරයි.

13. පාරිතෝෂික සඳහා ප්‍රතිපාදන

වසරක සේවා කාලයක් සම්පූර්ණ කරන ලද සෑම සේවකයෙක් සඳහා ම පාරිතෝෂික ගෙවීම් සපයනු ලබයි. වර්ෂය සඳහා ප්‍රතිපාදන රුපියල් මිලියන 186.2 කි.

14. බදු ගෙවීම්

ඒකාබද්ධ අරමුදල යටතේ අරමුදල් සැපයෙන ආයතනයක් බැවින් කුඩා තේ වතු සංවර්ධන අධිකාරිය අදායම් බද්දෙන් නිදහස් කර ඇත.

15. අසම්භාවීය වගකීම්

කම්කරු උසාවියේ හා අධිකරණයේ ඇති නඩුවලට අදාළ ව ආසන්න වශයෙන් රුපියල් මිලියන 5.6 ක අසම්භාවීය වගකීම් පවතී.

16. ප්‍රශ්න ප්‍රදාන

1981 සිට 2014 දක්වා IRDP, SHTDP TDP, අනෙකුත් ව්‍යාපෘති සඳහා ලද අරමුදල් හා භාණ්ඩාගාර ප්‍රදාන ක්‍රමක්ෂය කර ඇත. ඒ අනුව රුපියල් මිලියන 19.5 ක් විලම්භිත ආදායම් ලෙස ගිණුම්ගත කර ඇති අතර ඉදිරියට ගෙනගිය ඉතිරි ශේෂයන් අනාගත වර්ෂ සඳහා ක්‍රමක්ෂය කර ඇත.

17. වර්ෂය සඳහා ක්‍රයාකාරී සැලසුම නැවත වගාකිරීම ආදී ජාතික අවශ්‍යතාවයන්ට අනුකූල ව සකස් කර ඇත.

18. 1998 දී ලංකා බැංකුව හා කුඩා තේ වතු සංවර්ධන අධිකාරිය සමග එක් ව විශේෂ ණය යෝජනා ක්‍රමය යටතේ කුඩා තේ වතු හිමියන්ගේ සමිති සඳහා තේ දළ ප්‍රවාහනයට ලොරි රථ 100 ක් ලබා දී තිබුණි. ඇතැම් සමිති ණය පැහැර හැරීම හේතුවෙන් කුඩා තේ වතු සංවර්ධන අධිකාරියට ජරතීවියුභගත ණයෙන් සිදු වූ අලාභය රු. මිලියන 6.7කි. කුඩා තේ වතු සංවර්ධන අධිකාරිය භාණ්ඩාගාරයෙන් මෙය පොත්වලින් ලියා හැරීමට අනුමැතිය ඉල්ලා සිටිය ද තවමත් ඔවුන් ඊට අනුමැතිය ලබා දී නොමැත. එම නිසා කුඩා තේ වතු සංවර්ධන අධිකාරිය මෙම ලොරි රථ අලෙවි කර රුපියල් මිලියන 9.1 ක් උපයාගෙන ඇත. විකුණුම් හා ණය අතර පවතින වෙනස ලාභාලාභ ගිණුමේ අනෙකුත් ආදායම් ලෙස හඳුනාගෙන තිබේ.

19. නියං සහන දිරිගැන්වීම් හා රාජ්‍ය පොහොර සඳහා වූ මුදල්වල ශේෂය සහනාධාර ගෙවීම් සඳහා භාවිතා කර තිබුණු අතර අවශ්‍ය ලෙජර් සටහන් සහතික කර නොතිබුණි. එම නිසා ශේෂය 2020 වසර සඳහා පෙර වසරේ ගැලපුම් ලෙස ලාභාලාභ ගිණුමේ හඳුනාගෙන ඇත.

පස සංරක්ෂණ ව්‍යාපෘතියට සමගාමී ව මිලියන 14.2 ක හිමිකම් නොලත් වෙක්පත් ලාභාලාභ ගිණුමේ ආදායමක් ලෙස හඳුනාගෙන ඇත. එම අරමුදල් කුඩා තේ වතු හිමියන්ට සහනාධාර ගෙවීම් සඳහා උපයෝගී කරගැනීමට අපි අධ්‍යක්ෂක මණ්ඩලයේ අනුමැතිය ලබාගැනීමට බලාපොරොත්තු වෙමු.

වාර්ෂික වාර්තාව

කුඩා තේ වතු සංවර්ධන අධිකාරිය

2020 දෙසැම්බර් 31 වන දිනෙන් අවසන් වූ වර්ෂය සඳහා මුදල් ප්‍රවාහ පිළිබඳ ප්‍රකාශනය

මෙහෙයුම් කටයුතුවලින් ලද මුදල් ප්‍රවාහ	2020	2019
සාමාන්‍ය ක්‍රියාකාරකම්වලින් ලද අතිරික්තය / (ලාභය)	337,691,511	(78,799,836)
මුදල් නොවන සංවලන		
විලම්බිත ආදායම්	(19,558,737)	(16,361,087)
ක්ෂය වීම්	29,586,316	23,782,144
පාරිතෝෂික සඳහා ප්‍රතිපාදන	18,239,059	45,685,332
ගෙවූ පාරිතෝෂික	(15,975,251)	(23,030,630)
අඩමාන ණය සඳහා ප්‍රතිපාදන වැඩිවීම/අඩුවීම	(6,508,128)	498,441
අසම්භාව්‍ය ගෙවීම්	(157,783)	(2,018,853)
අවිනිශ්චිත අවස්ථා සඳහා ප්‍රතිපාදන	3,067,803	189,618
පොලී ආදායම්	(8,987,333)	(4,807,865)
ගෙවිය යුතු ගෙවීම්වල වැඩිවීම/අඩුවීම	(177,469,606)	46,846,931
ප්‍රත්‍යාගණන අලාභ		
දේපල, අංගන හා පිරියත විකිණීමෙන් ලද (ලාභ)/අලාභ	(18,489)	(143,868)
අනෙකුත් වත්කම්වල වැඩිවීම/අඩුවීම	23,189,164	54,627,557
ලැබීම්වල වැඩිවීම/අඩුවීම	19,533,660	(2,228,677)
භාණ්ඩ තොග අයිතමයන්ගේ වැඩිවීම/අඩුවීම	(86,991,709)	(25,791,157)
මෙහෙයුම් කටයුතුවල ශුද්ධ මුදල් ප්‍රවාහ	115,640,477	18,448,051
ආයෝජන ක්‍රියාකාරකම්වලින් ලද මුදල් ප්‍රවාහ		
අංගන හා පිරියත මිල දී ගැනීම්	(24,398,723)	(121,894,766)
අංගන හා පිරියත විකිණීමෙන් ලද අදායම / පිරිවැය අපහරණ	2,340,937	368,790
ආයෝජන ක්‍රියාකාරකම්වල ශුද්ධ මුදල් ප්‍රවාහ	(22,057,786)	(121,525,976)
මූල්‍ය කටයුතුවලින් ලද මුදල් ප්‍රවාහ		
ලැබූ පොලිය	6,593,676	6,983,732
සංවර්ධන වියදම් සඳහා රජයේ ප්‍රදාන		-
ප්‍රාග්ධන ප්‍රදාන		
ප්‍රත්‍යාගණන අතිරික්තය		
රජයේ දායකත්වය	43,262,804	98,928,342
මූල්‍ය කටයුතුවලින් ලද ශුද්ධ මුදල් ප්‍රවාහ	49,856,479	105,912,074
මුදල් හා මුදල් සමාන දැවල ශුද්ධ වැඩිවීම/(අඩුවීම)	143,439,171	2,834,149
කාල වකවානුව ආරම්භයේ මුදල් හා මුදල් සමාන දැ	119,885,193	117,051,000
කාල වකවානුව අවසානයේ මුදල් හා මුදල් සමාන දැ	263,324,364	119,885,149

වාර්ෂික වාර්තාව

කුඩා තේ වතු සංවර්ධන අධිකාරිය
 ශුද්ධ වත්කම්/ප්‍රශ්නනයෙහි වෙනස්වීම් පිළිබඳ ප්‍රකාශනය
 2020 දෙසැම්බර් 31 දිනෙන් අවසන් වූ වර්ෂය සඳහා

විස්තරය	පාලනය කරන අස්ඵ්‍රීත්වයේ හිමිකරුවන්ගේ අයිතිය				මුළු ශුද්ධ වත්කම්/ හිමිකම්
	දායක ප්‍රාග්ධනය	අනෙකුත් සංචිත	ප්‍රත්‍යාගණන සංචිත	සමුච්චිත අතිරික්ත (ඌණනය)	
2019 දෙසැම්බර් 31 දිනට ශේෂය	224,340,942	52,800,688	144,650,993	(311,423,419)	110,369,204
වර්ෂය සඳහා අතිරික්තය/(ඌණනය)				337,691,511	337,691,511
පෙර වසරේ ගැලපීම්				68,327,133	68,327,133
දේපල ප්‍රත්‍යාගණනයෙන් ලද ලාභය			41,607,458		41,607,458
වර්ෂය සඳහා රජයේ ප්‍රදාන	43,262,804				43,262,804
වර්ෂය සඳහා විලම්භිත ආදායම	(14,808,635)	(4,750,103)			(19,558,738)
2020 දෙසැම්බර් 31 දිනට ශේෂය	252,795,111	48,050,585	186,258,451	94,595,225	581,699,372

වාර්ෂික වාර්තාව

කුඩා තේ වතු සංවර්ධන අධිකාරිය								
මූල්‍ය ප්‍රකාශනයන්ට අදාළ සටහන්								
2020 දෙසැම්බර් 31 දිනෙන් අවසන් වූ වර්ෂය සඳහා								
සටහන 01								
දේපල, අංගන හා පිරිසත 2020								
							රුපියල්	
විස්තරය	01.01.20 දිනට පිරිවැය	වර්ෂය සඳහා එකතුවකිරීම්	මාරු කිරීම් (ඇතුළතට)	මාරු කිරීම් (පිටතට)	මාරු කිරීම්/ අපහරණ	31.12.20 දිනට පිරිවැය		
ඉඩම්	74,421,745.39	-	-	-	-	74,421,745.39		
ගොඩනැගිලි	379,090,273.52	17,249,137.71	-	-	2,001,759.69	394,337,651.54		
මෝටර් රථ	71,706,685.22	5,574,597.78	27,019,426.22	27,019,426.22	128,008.00	77,153,275.00		
ව්‍යාපෘති මෝටර් රථය	17,950,685.00	-	-	-	-	17,950,685.00		
ගෘහ භාණ්ඩ සවි කිරීම් හා කාර්යාල උපකරණ	56,204,866.27	2,461,870.67	3,948,651.95	3,948,651.95	399,551.90	58,267,185.04		
පරිගණක	31,620,124.07	3,260,180.00	313,900.00	313,900.00	285,152.00	34,595,152.07		
අංගන හා යන්ත්‍රෝපකරණ	4,289,459.00	-	-	-	-	4,289,459.00		
මුළු එකතුව	635,283,838.47	28,545,786.16	31,281,978.17	31,281,978.17	2,814,471.59	661,015,153.04		
							රුපියල්	
ක්ෂයවීම්	01.01.20 දිනට ක්ෂයවීම්	වර්ෂය සඳහා ක්ෂයවීම්	මාරු කිරීම් (ඇතුළතට)	මාරු කිරීම් (පිටතට)	මාරු කිරීම්/ අපහරණ	සමුච්චිත ක්ෂයවීම්	ලියා ඇති වටිනාකම	
ඉඩම්	197,511.64	10,293.34	-	-	-	207,804.98	74,213,940.41	
ගොඩනැගිලි	54,105,271.39	6,935,619.01	-	-	-	61,040,890.40	333,296,761.14	
මෝටර් රථ	65,291,326.78	10,727,805.00	23,334,782.56	23,334,782.56	37,576,273.11	38,442,858.67	38,710,416.33	
ව්‍යාපෘති මෝටර් රථය	14,834,905.00	800,950.00	-	-	-	15,635,855.00	2,314,830.00	
ගෘහ භාණ්ඩ සවි කිරීම් හා කාර්යාල උපකරණ	12,728,486.75	5,772,980.38	1,722,582.57	1,650,539.40	94,816.36	18,478,693.94	39,788,491.10	
පරිගණක	10,490,138.20	4,949,830.12	77,768.49	77,768.50	278,112.00	15,161,856.32	19,433,295.75	
අංගන හා යන්ත්‍රෝපකරණ	2,071,033.68	388,838.63	-	-	-	2,459,872.31	1,829,586.69	
මුළු එකතුව	159,718,673.44	29,586,316.48	25,135,133.62	25,063,090.46	37,949,201.47	151,427,831.62	509,587,321.42	

කුඩා තේ වතු සංවර්ධන අධිකාරිය
මූල්‍ය ප්‍රකාශනයන්ට අදාළ සටහන්
2020 දෙසැම්බර් 31 දිනෙන් අවසන් වූ වර්ෂය සඳහා
සටහන්

(රුපියල්)

විස්තරය	මුළු එකතුව
ස්ථාවර තැන්පතු - පාරිතෝෂික	16,837,565
	16,837,565
අනෙකුත් මූල්‍ය වත්කම් අංක 02A	
කෙරෙමින් පවතින	
අපගමනය කළ පිරිවැය	10,775,557
	10,775,557
අනෙකුත් ජංගම වත්කම් අංක 02B	
කෙරෙමින් පවතින සිවිල් වැඩ	1,713,670
	1,713,670

උපලේඛන අංක 03 : තොගය -2020

විස්තරය	මුළු එකතුව
පැල තොග	19,607,055
ලිපි ද්‍රව්‍ය	4,336,157
විවිධ තොග	16,599,195
තේ	386,933
පොහොර	92,800
බාසමිඩ්/ මෙතූන් සෝඩියම් / ග්ලයිෆොසෙට්	749,777
පොලිතින්	1,679,201
ඉසින	2,538,529
තවත් උපකරණ	374,252
ග්‍රාමීය සංවර්ධන ව්‍යාපෘති තොග	7,268,460
තරාදි	31,575
දළ කඩන අල්ලුව/කුඩ	169,334
ආධාර පාර්සල්	5,368,508
ටයර් හා ටියුබ්	51,746
පුහුණු උපකරණ	84,561
මුල්ලු	7,709,983
අනෙකුත් තොග - ජල මෝටර	88,142,801
එකතුව	155,190,865

වාර්ෂික වාර්තාව

උපලේඛන අංක 04. : ණයකරුවන් -2020	
විස්තරය	මුළු එකතුව
කාර්ය මණ්ඩල ණයකරුවන්	183,105
කාර්ය මණ්ඩල ණයකරුවන් - තේ	49,624
දුරකතන	7,852
STaRR ණයකරුවන්	1,157,273
වර්ණ විභේදන යන්ත්‍ර	5,916,590
විවිධ ණයකරුවන්	573,353
තේ ශක්ති අරමුදල - පොහොර	1,941,774
තේ පර්යේෂණායතනය	1,943,453
ජාතික වැවිලි කළමනාකරණ ආයතනය	149,953
කුඩා තේ වතු සමිති - පොහොර	4,013,851
- ඉසින	348,348
- තරාදි	31,500
ආදාන ණයකරුවන් රිකිලි තේ පැල	2,957,848
ආදාන ණයකරුවන් පොලිතින්	4,088,312
ආදාන ණයකරුවන් රිකිලි	141,568
ආදාන ණයකරුවන් බාසමිඩ්	24,349
ආදාන ණයකරු දළ කඩන අල්ලුව	180
ණයකරු කුඩා තේ වතු සංවර්ධන අධිකාරිය	727,940
මැණික්දෙවෙල තේ කම්හල	57,240
ජනමාධ්‍ය/ඉඩම් අමාත්‍යාංශය	665,316
කොම්පෝස්ට් ණයකරුවන්	379,160
ආදාන තවාන්	265,826
උප එකතුව	25,624,414

උපලේඛන අංක 05 : ලැබීම්/ අත්තිකාරම්/ තැන්පතු/ අනෙකුත් ශේෂ - 2020 රුපියල්	
විස්තරය	මුළු එකතුව
ණය හා අත්තිකාරම්	
ආපදා ණය	36,643,325
ණය සහන ණය	14,654
නිවාස ණය	47,177,990
යතුරුපැදි ණය	130,370
යතුරුපැදි ණය තේ පරීක්ෂක	5,661,129
විශේෂ වැටුප් අත්තිකාරම්	923,556
උත්සව අත්තිකාරම්	283,725
විවිධ අත්තිකාරම්	279,912
වැටුප් අත්තිකාරම්	32,000
තේ පර්යේෂණායතනය	2,519,549
අත්තිකාරම් (ADB/IRD)	136,854
Deer Wood තේ කම්හල	50,551
බටලන්ද තේ කම්හල	269,321
එකතුව	94,122,936

වාර්ෂික වාර්තාව

තැන්පතු සහ අත්තිකාරම්	
ඉන්ධන	455,000
විදුලිය	1,755
දුරකතන	27,650
ගෑස් සිලින්ඩර	12,100
අනෙකුත් අත්තිකාරම්	238,064
එකතුව	734,569

විස්තරය	මුළු එකතුව
අනෙකුත් ශේෂ	
පොලී ලැබීම්	4,922,149
අරමුදල් මාරු කිරීම්	106,360
STaRR ව්‍යාපෘතිය	1,130,212
මරණ සංගමය	494,967
හරි දැක්ම	31,000
විවධ අඩු කිරීම්	564,835
කුඩා තේ වතු සමිති - ගිනිමෙල්ලගහ	260,000
කුඩා තේ වතු සමිති සංවර්ධන අරමුදල	53,426
ඩොලර්මිටි දීමනා	290,930
ගෙවිය යුතු රඳවාගැනීම්	31,295
මතුගම ප්‍රාදේශීය ලේකම් කාර්යාලය	26,900
ප්‍රාදේශීය සංවිධානය	12,463
වහලන්දුව තේ කම්හල	50,750
ප්‍රාදේශීය කාර්යාලය	27,209
සංක්‍රමික භාණ්ඩ	118,470
විවිධ	737,557
	8,858,522
එකතුව	129,340,442

උපලේඛන අංක 06 : පෙර ගෙවීම් - 2020

විස්තරය	මුළු එකතුව
උපකරණ නඩත්තුව	19,107
රක්ෂණය	505,071
තැපැල් ප්‍රාංකන යන්ත්‍රය	73,047
මුළු එකතුව	597,225

වාර්ෂික වාර්තාව

උපලේඛන අංක 06 : පෙර ගෙවීම් - 2020

විස්තරය	මුළු එකතුව
උපකරණ නඩත්තුව	19,107
රක්ෂණය	505,071
තැපැල් ප්‍රාංකන යන්ත්‍රය	73,047
මුළු එකතුව	597,225

උපලේඛන අංක. 07 : මුදල් සහ බැංකු ශේෂ -2020

විස්තරය	මුළු එකතුව
සංක්‍රමික මුදල්	
අතැති මුදල් හා බැංකුවේ ඇති මුදල්	167,148,163
තැන්පතු	96,176,202
එකතුව	263,324,365
මුළු එකතුව	577,779,689

උපලේඛන අංක. 07A : - බොල් ණය 2020

විස්තරය	මුළු එකතුව
බොල් ණය සඳහා ප්‍රතිපාදන	16,063,974
එකතුව	16,063,974

කුඩා තේ වතු සංවර්ධන අධිකාරිය

(රුපියල්)

උපලේඛන අංක. 08 : ගෙවීම් - 2020

විස්තරය	මුළු එකතුව
ණය හිමියන්	
ටීටීඨ ණය හිමියන්	5,153,529.41
ණය හිමියන්	10,636,409.57
සීමාසහිත ලංකා පොහොර සමාගම	12,098.00
සී.අයි.සී. සීමාසහිත පොහොර සමාගම	15,090.00
තේ ශක්ති පොහොර	1,273,876.73
සිරිසිලිය තේ කම්හල	188,277.50
ඩොලමයිට් සමාගම	78,135.17
හන්තාන පුහුණු මධ්‍යස්ථානය	266,382.04
නුවරඑළිය ප්‍රාදේශීය කාර්යාලය	290,838.50
මාවරෙල තේ කම්හල	78,927.32
පැල ණය හිමියන්	761,214.00
පොලිතින්	416,230.00
ඉදිකිරීම්	13,760,657.67
ග්‍රීන්ෆෝස් කෘෂිකාර්මික සමාගම	7,377,661.05
උප එකතුව	40,309,326.96

තැන්පතු ගෙවීම්

පොහොර සඳහා තැන්පතු	464,046.55
රිකිලි තේ පැල සඳහා තැන්පතු	1,351,244.18
ටෙන්ඩර් තැන්පතු	1,669,906.19
හන්තාන බදු තැන්පතු	
අනෙකුත් තැන්පතු	492,190.98

වාර්ෂික වාර්තාව

රුපියල්
එකතුව

අනෙකුත් ප්‍රතිපාදන	
ගමනාගමන හා උපවේගන	262,830.63
අවිනිශ්චිතතා	5,610,020.00
දීමනා තේ	56,500.00
දුරකතන	64,500.00
යතුරු පැදි නඩත්තුව තේ පරීක්ෂක/ව්‍යාප්ති නිලධාරී	105,000.00
වාහන නඩත්තුව	54,770.00
කුලී වරිපනම් සහ බදු	150,000.00
පරිගණක නඩත්තුව	31,500.00
නිවාඩු දින ගෙවීම්/ අතිකාල	150,999.50
වෛද්‍ය ප්‍රතිකාර	528,470.00
පුවත්පත්	1,260.00
ව්‍යාප්ති	157,750.00
විදුලිය සහ ජලය	15,300.00
ආරක්ෂාව	175,000.00
තැපැල් ගාස්තු	104,200.00
ගොවි පුහුණුව	37,500.00
උප එකතුව	7,505,600.13
උපලේඛන අංක 08 : ගෙවීම් - 2020	
විස්තරය	මුළු එකතුව
අනෙකුත් ශේෂ	
ගෙවිය යුතු රඳවාගැනීම්	197,209.15
හිමිකම් නොකී වෙක්පත්	4,782,420.42
සංගම්	5,918.00
ප්‍රාදේශීය සමිතිය	17,550.00
පොහොර දීමනා	67,032.10
තේ ශක්ති	101,300.00
තේ සමිති සුභසාධන රක්ෂණය	1,016,550.04
ජාතික අයවැය	144,920.00
STaRR ව්‍යාපෘතිය	490,797.88
දිවිනැගුම	3,196,085.82
පාංශු සංරක්ෂණය	13,812,613.80
පොහොර ව්‍යාපෘතිය	5,979,476.83
IFAD ව්‍යාපෘතිය	132,139.90
නියං දීමනා	9,605,310.50
ග්ලයිපොසෙට්	13,653,289.99
FAO ව්‍යාපෘතිය	13,684.33
තේ තවාන් 500 ව්‍යාපෘතිය	45,123,008.80
ජල මෝටර	87,266,939.16
තේ පර්යේෂණායතන මව් ශාක	203,143.75
අනෙකුත්	932,506.96
ගෙවිය යුතු ආපදා ණය	23,053.95
උප එකතුව	186,764,951.38
එකතුව	238,557,266.37

වාර්ෂික වාර්තාව

උපලේඛන අංක 09 : උපචිත වියදම් -2020

විස්තරය	මුළු එකතුව
වාර්ෂික වාරිකාව	50,000.00
සංගමය	7,904.00
සේ.අ.අ. හා සේ.නි.භා.අ.	6,807,242.06
විදුලිය	172,691.95
පරිගණක නඩත්තුව	91,682.00
වරිපනම් හා බදු	329,885.77
ඉන්ධන	479,837.49
නිවාඩු දින ගෙවීම්	149,814.31
වෛද්‍ය ප්‍රතිකාර	870,906.97
යතුරු පැදි නඩත්තුව	154,700.00
පුවත්පත්	28,580.00
සුභසාදනය	22,000.00
කාර්යාල උපකරණ නඩත්තුව	140,865.50
අතිකාල	621,505.52
තැපැල් ගාස්තු	6,617.24
කුලිය	104,858.00
වැටුප්/ වේතන	1,272,981.90
ආරක්ෂාව	576,788.38
දීමනා තේ	38,000.00
ගොඩනැගිලි පිරිසිදු කිරීම්/නඩත්තුව	184,465.00
නොමිලේ දෙන තේ කෝප්පය	4,901.88
දුරකතන	405,613.78
ප්‍රවාහන ගාස්තු	9,750.00
ගමනාගමන හා උපවේගන	1,133,084.35
විදේශ වියදම්	317,231.76
නිල ඇඳුම් හා බුට් සපත්තු	65,800.00
ලිපි ද්‍රව්‍ය	11,917.71
රක්ෂණය	200,200.00
අමතර වියදම්	510,237.00
ජලය	27,644.08
වාහන නඩත්තුව	130,100.00
මුද්දර ගාස්තු	150,158.00
තේ නැවත වගා සහනාධාරය	17,140,012.10
තේ අලුත් වගා සහනාධාරය	9,905,789.00
හෝග පුනරුත්ථාපනය	15,778,630.00
විශේෂ පිරවුම්	1,907,050.00
විගණන ගාස්තු	3,004,800.00
ව්‍යාප්ති වැඩසටහන	81,149.81
මෙහෙයුම් ලිපිං	801,498.00
ඩොලර්මිටි සහනාධාරය	92,160.00
විවිධ	9,000.00
පැල තවාන් හා මව් ශාක	897,310.82
ටයර් හා විදුලි	124,280.00
එකතුව	64,819,644.38

උපලේඛන අංක 10 ප්‍රතිපාදන - 2020

විස්තරය	මුළු එකතුව
පාරිතෝෂික	186,226,753.74



ජාතික විගණන කාර්යාලය

தேசிய கணக்காய்வு அலுவலகம்
NATIONAL AUDIT OFFICE



මගේ අංකය
எனது இல. }
My No. }


පිළිල්ලි/බි/විජීඑච්එස්/ 01/ 20/ 09
உமது இல. }
Your No. }

දිනය
திகதி }
Date }

2021 ඔක්තෝබර් 15 දින

සහායක,
කුඩා තේ වතු සංවර්ධන අධිකාරිය

Handwritten signature and date: 27/10



කුඩා තේ වතු සංවර්ධන අධිකාරියේ 2020 දෙසැම්බර් 31 දිනෙන් අවසන් වර්ෂය සඳහා වූ මූල්‍ය ප්‍රකාශන සහ වෙනත් තෛතික හා නියාමන අවශ්‍යතා පිළිබඳව 2018 අංක 19 දරන ජාතික විගණන පනතේ 12 වන වගන්තිය ප්‍රකාරව විගණකාධිපති වාර්තාව

යථෝක්ත වාර්තාව මේ සමඟ එවා ඇත.

Handwritten signature
ඩබ්ලිව්.පී.සී.වික්‍රමරත්න
විගණකාධිපති

Dear GM,
Pl. attend thrs.

- පිටපත් :- 01. ලේකම්, වැවිලි අමාත්‍යාංශය
- 02. ලේකම්, මුදල් අමාත්‍යාංශය

Handwritten signature and date: 26/10/2021



ජාතික විගණන කාර්යාලය
 தேசிய கணக்காய்வு அலுவலகம்
NATIONAL AUDIT OFFICE



මගේ අංකය
எனது இல. }
My No. }

ඔබේ අංකය
உமது இல. }
Your No. }

දිනය
திகதி }
Date }

2021 ඔක්තෝබර් 15 දින

සභාපති,
කුඩා තේ වතු සංවර්ධන අධිකාරිය

කුඩා තේ වතු සංවර්ධන අධිකාරියේ 2020 දෙසැම්බර් 31 දිනෙන් අවසන් වර්ෂය සඳහා වූ මූල්‍ය ප්‍රකාශන සහ වෙනත් තෛතික හා නියාමන අවශ්‍යතා පිළිබඳව 2018 අංක 19 දරන ජාතික විගණන පනතේ 12 වන වගන්තිය ප්‍රකාරව විගණකාධිපති වාර්තාව

1. මූල්‍ය ප්‍රකාශන

1.1 තත්ත්වගණනය කළ මතය

කුඩා තේ වතු සංවර්ධන අධිකාරියේ 2020 දෙසැම්බර් 31 දිනට මූල්‍ය තත්ත්ව ප්‍රකාශනය සහ එදිනෙන් අවසන් වර්ෂය සඳහා වූ මූල්‍ය කාර්යයසාධන ප්‍රකාශනය, හිමිකම් වෙනස්වීමේ ප්‍රකාශනය සහ එදිනෙන් අවසන් වර්ෂය සඳහා මුදල් ප්‍රවාහ ප්‍රකාශනය සහ මූල්‍ය ප්‍රකාශන වලට අදාළ සටහන්, සාරාංශගත වැදගත් ගිණුම්කරණ ප්‍රතිපත්තිවලින් සමන්විත 2020 දෙසැම්බර් 31 දිනෙන් අවසන් වර්ෂය සඳහා වූ මූල්‍ය ප්‍රකාශන ශ්‍රී ලංකා ප්‍රජාතාන්ත්‍රික සමාජවාදී ජනරජයේ ආණ්ඩුක්‍රම ව්‍යවස්ථාවේ 154 (1) ව්‍යවස්ථාව සමඟ සංයෝජිතව කියවිය යුතු 2018 අංක 19 දරන ජාතික විගණන පනතේ සහ 1971 අංක 38 දරන මුදල් පනතේ විධිවිධාන ප්‍රකාර මාගේ විධානය යටතේ විගණනය කරන ලදී. ආණ්ඩුක්‍රම ව්‍යවස්ථාවේ 154 (6) ව්‍යවස්ථාව ප්‍රකාරව මාගේ වාර්තාව යථා කාලයේදී පාර්ලිමේන්තුවේ සභාගත කරනු ලැබේ.

මාගේ වාර්තාවේ තත්ත්වගණනය කළ මතය සඳහා පදනම කොටසේ විස්තර කර ඇති කරුණු වලින් වන බලපෑම හැර, අධිකාරියේ 2020 දෙසැම්බර් 31 දිනට මූල්‍ය තත්ත්වය සහ එදිනෙන් අවසන් වර්ෂය සඳහා එහි මූල්‍ය ක්‍රියාකාරිත්වය හා මුදල් ප්‍රවාහ ශ්‍රී ලංකා රාජ්‍ය අංශ ගිණුම්කරණ ප්‍රමිතීන්ට අනුකූලව සත්‍ය හා සාධාරණ තත්ත්වයක් පිළිබිඹු කරන බව මා දරන්නා වූ මතය වේ.

1.2 තත්වගණනය කළ මතය සඳහා පදනම

(අ) ශ්‍රී ලංකා රාජ්‍ය අංශ ගිණුම්කරණ ප්‍රමිත 01 හි 129 (ඇ) ඡේදය ප්‍රකාර මූල්‍ය ප්‍රකාශන තේරුම් ගැනීමේදී සහ සැසඳීමේදී උපකාරී වන අයුරින් මූල්‍ය තත්ව ප්‍රකාශනය, මූල්‍ය කාර්යසාධන ප්‍රකාශනය, ස්කන්ධය වෙනස්වීමේ ප්‍රකාශනය හා මුදල් ප්‍රවාහ ප්‍රකාශනයේ මුහුණතෙහි ඉදිරිපත් කර ඇති අයිතමවලට උපකාරක තොරතුරු එක් එක් ප්‍රකාශනය සහ එක් එක් රේඛීය අයිතමය ඉදිරිපත් කර ඇති අනුපිළිවෙලට හෙළිදරව් කළ යුතු වුවත් එසේ කටයුතු කර නොතිබුණි.

(ආ) සම්පූර්ණයෙන් ක්ෂය කර තිබුණද තවදුරටත් ප්‍රයෝජනයට ගනිමින් පවතින පිරිවැය රු. 1,147,100 ක් වූ ප්‍රධාන කාර්යාලයේ විදුලි ජනක යන්ත්‍රයක් ඇතුළු කාර්යාල උපකරණ, ශ්‍රී ලංකා රාජ්‍ය අංශ ගිණුම්කරණ ප්‍රමිත 07 හි 92 (ආ) ඡේදය ප්‍රකාරව මූල්‍ය ප්‍රකාශනවල අනාවරණය කර නොතිබුණු අතර මෙම වත්කම් පිළිබඳ වූ ඇස්තමේන්තුගත දෝෂය ශ්‍රී ලංකා රාජ්‍ය අංශ ගිණුම්කරණ ප්‍රමිත 03 ප්‍රකාරව සංශෝධනය කර නැවත මූල්‍ය ප්‍රකාශන වල දැක්වීමට කටයුතු කර නොතිබුණි.

(ඇ) ශ්‍රී ලංකා රාජ්‍ය අංශ ගිණුම්කරණ ප්‍රමිත 07 හි 49 වන ඡේදය අනුව දේපළ පිරිසහ හා උපකරණ අයිතමයන් ප්‍රත්‍යාගණනය කරන විටක එම වත්කම අයත් වන මුළු වත්කම් පන්තියම මුළුමනින්ම ප්‍රත්‍යාගණනය කළ යුතු වුවත්, ගාල්ල ප්‍රාදේශීය කාර්යාලයේ ලී බඩු සවිකිරීම් හා කාර්යාල උපකරණ සහ අධිකාරිය සතු වාහන 36 න් 18 ක් පමණක් ප්‍රත්‍යාගණනය කර තිබුණි. එසේම රු. 38,815,350 ක වටිනාකමකට මූල්‍ය ප්‍රකාශනවල දැක්වෙන අධිකාරියට අයත් ඉඩම් 2005 දෙසැම්බර් 31 දිනෙන් පසුව ප්‍රත්‍යාගණනය කර නොතිබුණි. එම නිසා විශාල මිල වැඩිවීමක් පවතින මෙම ඉඩම් වල සාධාරණ අගය මූල්‍ය ප්‍රකාශනවලින් නිරූපනය නොවන බවද නිරීක්ෂණය විය.

(ඈ) අධිකාරිය වෙත මහා භාණ්ඩාගාරයෙන් සහ වෙනත් රජයේ ආයතනවලින් ආධාර හා ප්‍රදාන වාර්ෂිකව ලැබෙන නමුත් එම ආධාර හා ප්‍රදාන ගිණුම්ගත කිරීමට අදාල ගිණුම් ප්‍රතිපත්තිය එම ආධාර හා ප්‍රදාන ලබාදීමේ කොන්දේසිද ඇතුළත්ව මූල්‍ය ප්‍රකාශනවල අනාවරණය කර නොතිබුණි. සමාලෝචිත වර්ෂය තුළ පමණක් අධිකාරියට ලැබී තිබුණු ආධාර හා ප්‍රදානවල අගය රු.මිලියන 1,088 ක් විය.

(ඉ) කුඩා තේ වතු සංවර්ධන සමිති සඳහා 1998 වර්ෂයේදී ණය පදනම යටතේ ලබාදී තිබූ වාහන 102 ක හිඟ ණය වාරික වෙනුවෙන් 2019 වර්ෂය දක්වා ලැබිය යුතු ශේෂය වූ රු. 6,664,321 ක් භාණ්ඩාගාර අනුමැතියකින් තොරව පොත්වලින් කපාහැර වාහන 23 ක් විකිණීමෙන් ලැබී තිබුණු එහෙත් භාණ්ඩාගාරයට ප්‍රේෂණය කළ යුතු රු. 9,207,958 ක මුදලට සඳොස් ලෙස හිලවි කර ඉතිරි වූ රු. 2,491,162 ක් විවිධ ආදායම් ගිණුමට මාරුකර තිබුණි. ඒ අනුව එම ප්‍රමාණයෙන් සමාලෝචිත වර්ෂයේදී ආදායම වැඩියෙන් මූල්‍ය ප්‍රකාශනවල දැක්වුණි.

(ඊ) සමාලෝචිත වර්ෂයේ රු. 5,427,829 ක් වූ පොලී ආදායම මත ගෙවියයුතු රු. 1,302,679 ක ආදායම් බදු වගකීම මූල්‍ය ප්‍රකාශනවල දක්වා නොතිබුණි.

(උ) 2017 වර්ෂයේ ඇති වූ ගංවතුර ආපදාව හේතුවෙන් කුඩා තේ ඉඩම්වලට සිදු වූ හානිය වෙනුවෙන් සහනාධාර දීමනාවක් ගෙවීමට ලබාදී තිබූ මුදලින් ඉතිරි වූ රු. 46,991,673 ක් සහ තේ පොහොර ව්‍යාපෘතිය යටතේ ගොවීන්ට සහනාධාර ගෙවීම සඳහා 2016 වර්ෂයේ අධිකාරියට ලබාදී තිබූ මුදලින් ඉතිරි රු. 21,335,907 ක් නැවත භාණ්ඩාගාරයට ප්‍රේෂණය කළයුතුව තිබුණද වගකීමක් ලෙස මූල්‍ය ප්‍රකාශනවල නොදක්වා පෙර වර්ෂ ගැලපීම ලෙස සමුච්චිත අතිරික්තයට ගලපා තිබුණි. මෙම නිසා අධිකාරියේ වගකීම් ඉහත ප්‍රමාණයෙන් අඩුවෙන්ද සමුච්චිත අතිරික්තය වැඩියෙන්ද දක්වා තිබුණි.

(ඌ) ප්‍රධාන කාර්යාලයේ මූල්‍ය ප්‍රකාශනය සමඟ අදාළ ප්‍රාදේශීය කාර්යාලවල මූල්‍ය ප්‍රකාශන සැසඳීමේදී විෂයයන් 4 කට අදාළව දක්වා තිබුණු අගයන්වල රු. 926,505 ක වෙනසක් නිරීක්ෂණය වුවද එම වෙනස්කම් සසඳා මූල්‍ය ප්‍රකාශනවල ගැලපීම් කිරීමට කටයුතු කර නොතිබුණි.

ශ්‍රී ලංකා විගණන ප්‍රමිතිවලට (ශ්‍රී.ලං.වි.ප්‍ර) අනුකූලව මා විගණනය සිදු කරන ලදී. මෙම විගණන ප්‍රමිති යටතේ වූ මාගේ වගකීම, මෙම වාර්තාවේ මූල්‍ය ප්‍රකාශන විගණනය සම්බන්ධයෙන් විගණකගේ වගකීම යන කොටසේ තවදුරටත් විස්තර කර ඇත. මාගේ තත්වගණනයකළ මතය සඳහා පදනමක් සැපයීම උදෙසා මා විසින් ලබාගෙන ඇති විගණන සාක්ෂි ප්‍රමාණවත් සහ උචිත බව මාගේ විශ්වාසයයි.

1.3 අධිකාරියේ 2020 වාර්ෂික වාර්තාවේ ඇතුළත් අනෙකුත් තොරතුරු.

මෙම විගණන වාර්තාවේ දිනට පෙර මා ලබා ගත් අධිකාරියේ 2020 වාර්ෂික වාර්තාවේ ඇතුළත් කර ඇති නමුත් මූල්‍ය ප්‍රකාශන සහ ඒ පිළිබඳව වූ මගේ විගණන වාර්තාවේ ඇතුළත් නොවන තොරතුරු, අනෙකුත් තොරතුරු යන්නෙන් අදහස් වේ. මෙම අනෙකුත් තොරතුරු සඳහා කළමනාකරණය වගකිව යුතුය.

මූල්‍ය ප්‍රකාශන සම්බන්ධයෙන් වූ මගේ මතයෙන් අනෙකුත් තොරතුරු ආවරණය නොකරන අතර මම ඒ පිළිබඳ කිසිදු ආකාරයක සහතිකවීමක් හෝ මතයක් ප්‍රකාශ නොකරමි.

මූල්‍ය ප්‍රකාශන පිළිබඳ මගේ විගණනයට අදාළව, මගේ වගකීම වන්නේ ඉහත හඳුනාගත් අනෙකුත් තොරතුරු ලබා ගත හැකි වූ විට කියවීම සහ එසේ කිරීමේදී අනෙකුත් තොරතුරු මූල්‍ය ප්‍රකාශන සමඟ හෝ විගණනයේදී හෝ වෙනත් ආකාරයකින් ලබාගත් මගේ දැනුම අනුව ප්‍රමාණාත්මක වශයෙන් නොගැලපෙනවාද යන්න සලකා බැලීමයි.

මෙම විගණන වාර්තාවේ දිනට පෙර මා ලබාගත් අනෙකුත් තොරතුරු මත හා මා විසින් කරන ලද කාර්යයන් මත පදනම්ව, මෙම අනෙකුත් තොරතුරු ප්‍රමාණාත්මක වශයෙන් වැරදි ලෙස දක්වා ඇති බව මම නිගමනය කරන්නේ නම්, එම කරුණ මා විසින් වාර්තා කිරීමට අවශ්‍ය වේ. මේ සම්බන්ධයෙන් මට වාර්තා කිරීමට කිසිවක් නැත.

1.4. මූල්‍ය ප්‍රකාශන පිළිබඳ කළමනාකරණයේ සහ පාලනය කරන පාර්ශවයන්ගේ වගකීම

මෙම මූල්‍ය ප්‍රකාශන ශ්‍රී ලංකා රාජ්‍ය අංශ ගිණුම්කරණ ප්‍රමිතිවලට අනුකූලව පිළියෙල කිරීම හා සාධාරණ ලෙස ඉදිරිපත් කිරීම සහ වංචා හෝ වැරදි හේතුවෙන් ඇතිවිය හැකි ප්‍රමාණාත්මක සාවද්‍ය ප්‍රකාශයන්ගෙන් තොරව මූල්‍ය ප්‍රකාශන පිළියෙල කිරීමට හැකිවනු පිණිස අවශ්‍ය වන අභ්‍යන්තර පාලනයන් තීරණය කිරීම කළමනාකරණයේ වගකීම වේ.

මූල්‍ය ප්‍රකාශන පිළියෙල කිරීමේදී, අධිකාරිය අඛණ්ඩව පවත්වාගෙන යාමේ හැකියාව තීරණය කිරීම කළමනාකරණයේ වගකීමක් වන අතර, කළමනාකාරිත්වය අධිකාරිය ආවර කිරීමට අදහස් කරන්නේ නම් හෝ වෙනත් විකල්පයක් නොමැති විටදී මෙහෙයුම් නැවැත්වීමට කටයුතු කරන්නේ නම් හැර අඛණ්ඩ පැවැත්මේ පදනම මත ගිණුම් තැබීම හා අධිකාරියේ අඛණ්ඩ පැවැත්මට අදාළ කරුණු අනාවරණය කිරීමද කළමනාකරණයේ වගකීමකි.

අධිකාරියේ මූල්‍ය වාර්තාකරණ ක්‍රියාවලිය සම්බන්ධව පරීක්ෂා කිරීමේ වගකීම, පාලනය කරන පාර්ශවයන් විසින් දරනු ලබයි.

2018 අංක 19 දරන ජාතික විගණන පනතේ 16 (1) උප වගන්තිය ප්‍රකාරව, අධිකාරියේ වාර්ෂික සහ කාලීන මූල්‍ය ප්‍රකාශන පිළියෙල කිරීමට හැකිවන පරිදි ස්වකීය ආදායම්, වියදම්, වත්කම් හා බැරකම් පිළිබඳ නිසි පරිදි පොත්පත් හා වාර්තා පවත්වාගෙන යා යුතුය.

1.5. මූල්‍ය ප්‍රකාශන විගණනය සම්බන්ධයෙන් විගණකගේ වගකීම

සමස්තයක් ලෙස මූල්‍ය ප්‍රකාශන, වංචා සහ වැරදි නිසා ඇතිවන ප්‍රමාණාත්මක සාවද්‍ය ප්‍රකාශනයන්ගෙන් තොර බවට සාධාරණ තහවුරුවක් ලබාදීම සහ මාගේ මතය ඇතුළත් විගණන වාර්තාව නිකුත් කිරීම මාගේ අරමුණ වේ. සාධාරණ සහතිකවීම උසස් මට්ටමේ සහතිකවීමක් වන නමුත්, ශ්‍රී ලංකා විගණන ප්‍රමිති ප්‍රකාරව විගණනය සිදු කිරීමේදී එය සැමවිටම ප්‍රමාණාත්මක සාවද්‍ය ප්‍රකාශනයන් අනාවරණය කරගන්නා බවට වන තහවුරු කිරීමක් නොවනු ඇත. වංචා සහ වැරදි තනි හෝ සාමූහික ලෙස බලපෑම නිසා ප්‍රමාණාත්මක සාවද්‍ය ප්‍රකාශනයන් ඇතිවිය හැකි අතර; එහි ප්‍රමාණාත්මක භාවය මෙම මූල්‍ය ප්‍රකාශන පදනම් කරගනිමින් පරිශීලකයන් විසින් ගනු ලබන ආර්ථික තීරණ කෙරෙහි වන බලපෑම මත රඳා පවතී.

ශ්‍රී ලංකා විගණන ප්‍රමිති ප්‍රකාරව විගණනයේ කොටසක් ලෙස මා විසින් විගණනයේදී වෘත්තීය විනිශ්චය සහ වෘත්තීය සැකමුසුබවින් යුතුව ක්‍රියා කරන ලදී. මා විසින් තවදුරටත්,

- ප්‍රකාශ කරන ලද විගණන මතයට පදනමක් සපයා ගැනීමේදී වංචා හෝ වැරදි හේතුවෙන් මූල්‍ය ප්‍රකාශනවල ඇති විය හැකි ප්‍රමාණාත්මක සාවද්‍ය ප්‍රකාශනයන් ඇතිවීමේ අවදානම් හඳුනාගැනීම හා තක්සේරු කිරීම සඳහා අවස්ථාවෝචිතව උචිත විගණන පරිපාටි සැලසුම් කර ක්‍රියාත්මක කරන ලදී. වරදවා දැක්වීම හේතුවෙන් සිදුවන ප්‍රමාණාත්මක සාවද්‍ය ප්‍රකාශනයන්ගෙන් සිදුවන බලපෑමට වඩා වංචාවකින් සිදුවන්නා වූ බලපෑම ප්‍රබල වන්නේ ඒවා දුස්ස්ථානගතයන්, ව්‍යාජ ලේඛන සැකසීමෙන්, වේතනාන්විත මහභැරීමෙන්, වරදවා දැක්වීමෙන් හෝ අභ්‍යන්තර පාලනයන් මඟ හැරීමෙන් වැනි හේතු නිසා වන බැවිනි.
- අභ්‍යන්තර පාලනයේ සඵලදායීත්වය පිළිබඳව මතයක් ප්‍රකාශ කිරීමේ අදහසින් නොවුවද, අවස්ථාවෝචිතව උචිත විගණන පරිපාටි සැලසුම් කිරීම පිණිස අභ්‍යන්තර පාලනය පිළිබඳව අවබෝධයක් ලබාගන්නා ලදී.

- 2.1.2. 2018 අංක 19 දරන ජාතික විගණන පනතේ 6 (1) (ඇ) (iii) වගන්තියේ සඳහන් අවශ්‍යතාවය අනුව මණ්ඩලයේ මූල්‍ය ප්‍රකාශන ඉකුත් වර්ෂය සමඟ අනුරූප වේ.
- 2.1.3. 2018 අංක 19 දරන ජාතික විගණන පනතේ 6 (1) (ඇ) (iv) වගන්තියේ සඳහන් අවශ්‍යතාවය අනුව මෙම වාර්තාවේ, 1.2 (ඇ) , 1.2 (ඉ) , 2.2.2 (ආ), 3(ආ) යන ඡේදවල දැක්වෙන නිරීක්ෂණයන් හැර ඉකුත් වර්ෂයේදී මා විසින් සිදුකරන ලද නිර්දේශයන් ඉදිරිපත් කරන ලද මූල්‍ය ප්‍රකාශනවල ඇතුළත්ව ඇත.
- 2.2. අනුගමනය කරන ලද ක්‍රියාමාර්ග සහ ලබා ගන්නා ලද සාක්ෂි මත හා ප්‍රමාණාත්මක කරුණුවලට සීමා කිරීම තුළ, පහත සඳහන් ප්‍රකාශ කිරීමට තරම් කිසිවක් මාගේ අවධානයට ලක් නොවීය.
 - 2.2.1. 2018 අංක 19 දරන ජාතික විගණන පනතේ 12 (ඇ) වගන්තියේ සඳහන් අවශ්‍යතාවය අනුව අධිකාරියේ පාලක මණ්ඩලයේ යම් සාමාජිකයෙකුට අධිකාරිය සම්බන්ධවී යම් ගිවිසුමක් සම්බන්ධයෙන් සෘජුව හෝ අන්‍යාකාරයකින් සාමාන්‍ය ව්‍යාපාරික තත්වයෙන් බැහැරව සම්බන්ධයක් ඇති බව.
 - 2.2.2. 2018 අංක 19 දරන ජාතික විගණන පනතේ 12 (ඊ) වගන්තියේ සඳහන් අවශ්‍යතාවය අනුව පහත සඳහන් නිරීක්ෂණ හැර යම් අදාළ ලිඛිත නීතියකට හෝ අධිකාරියේ පාලක මණ්ඩලය විසින් නිකුත් කරන ලද වෙනත් පොදු හෝ විශේෂ විධානවලට අනුකූල නොවන ලෙස ක්‍රියා කර ඇති බව.


නීතිරීති / විධානයට යොමුව

නිරීක්ෂණ

(අ) ශ්‍රී ලංකා ප්‍රජාතාන්ත්‍රික සමාජවාදී ජනරජයේ මුදල් රෙගුලාසි සංග්‍රහය

(i) මු.රෙ.681

රූපවාහිනිය මගින් ප්‍රචාරණය කිරීම අත්‍යන්තයෙන්ම අවශ්‍යයයි සැලකෙන අවස්ථාවලදී අදාළ අමාත්‍යාංශයේ ලේකම්වරයාගේ පූර්ව අනුමැතිය ලබා ගැනීමෙන් පසු ප්‍රචාරණ කටයුතු කළ යුතු වුවද



එලෙස පූර්ව අනුමැතියකින් තොරව 2019 වර්ෂයේදී රුපවාහිනිය මඟින් සිදුකරනු ලැබූ ප්‍රචාරණ කටයුතු සඳහා සමාලෝචිත වර්ෂයේදී රු. 1,741,880 ක් වැයකර තිබුණි.

(ii) මු.රෙ.682

දේශපාලනයෙහි නිරත පුද්ගලයන් සහ දේශපාලන පක්ෂ හුවා දැක්වෙන ප්‍රවෘත්ති පත්‍ර අතිරේක හා දැන්වීම් පළකිරීම ආයතන ප්‍රධානීන්ට තහනම් වුවද, 2019 සැප්තැම්බර් 08 දින පළ කරන ලද පුවත්පත් දැන්වීමක් සඳහා සමාලෝචිත වර්ෂයේදී විජය පුවත්පත් පුද්ගලික සමාගම වෙත ගෙවීම් කර තිබූ රු. 632,475 ක් සම්බන්ධයෙන් ඒ අනුව කටයුතු කර නොතිබුණි.

(iii) මු.රෙ. 880 (i)

රජයේ මුදල්, ආදායම්, මුද්දර හෝ බඩු බාහිරාදිය භාර ගැනීම හෝ භාරව සිටීම, එසේ නැතහොත් රජයේ මුදල් බෙදාහැරීම හෝ නිකුත් කිරීම සම්බන්ධයෙන් පරිපාලනමය වශයෙන් වගකිවයුතු නිලධාරීන් , රජයේ ගිණුමට අදාළ වුවුවර් සහතික කරන, වෙක්පත් අත්සන් කරන අයද ස්වකීය රාජකාරි අවංකව ඉටු කරන බවට රජයේ නිලධාරීන්ගේ ඇප ආඥාපනතට අනුකූලව ඇප තැබිය යුතු වුවත් මුදල් රෙගුලාසි ප්‍රකාරව ඇප තබා තිබුණේ ප්‍රධාන කාර්යාල මුදල් අයකැම් පමණි.

(ආ) අංක පීඊඩී/12 හා 2003 ජුනි 02 දිනැති රාජ්‍ය ව්‍යාපාර වක්‍රලේඛය හා 1971 අංක 38 දරන

2020 දෙසැම්බර් 31 දිනට අධිකාරිය විසින් රු. 113,013,766 ක් ස්ථාවර හා කෙටිකාලීන තැන්පතු වල ආයෝජනය කර තිබූ නමුත් ඒ සඳහා අදාළ අමාත්‍යවරයාගේ හා මුදල්

- මුදල් පනතේ 11 වගන්තිය අමාත්‍යවරයාගේ එකඟතාවය ලබාගෙන නොතිබුණි.
- (ඇ) අංක පීඊඩී 1/ 2015 හා 2015 මැයි 25 දිනැති රාජ්‍ය ව්‍යාපාර චක්‍රලේඛයේ 3.2.2 ඡේදය මාසික ඉන්ධන දීමනාව ප්‍රමාණවත් නොවන විශේෂ අවස්ථාවන්හිදී අධ්‍යක්ෂ මණ්ඩලයේ අනුමැතිය ලබාගැනීමෙන් අනතුරුව දරන ලද අමතර ඉන්ධන වියදම් ප්‍රතිපූර්ණය කළ හැකි වුවද, අධිකාරියේ සාමාන්‍යාධිකාරීවරයා විසින් සමාලෝචිත වර්ෂයේදී රු. 303,041 ක් හා 2021 මාර්තු මාසය දක්වා රු. 86,550 ක් අමතරව ප්‍රතිපූර්ණය කරගෙන තිබුණද, ඊට අදාළ අනුමැතිය චක්‍රලේඛය පරිදි ලබාගෙන නොතිබුණි.
- (ඈ) 2017 අංක 24 දරන දේශීය ආදායම් බදු පනත ආදායම් බදු පනත 7 ඡේදය වාර්ෂික පොලී ආදායම මත දේශීය ආදායම් බදු දෙපාර්තමේන්තුවට ආදායම් බදු ගෙවීමට කටයුතු කර නොතිබුණි.

2.2.3. 2018 අංක 19 දරන ජාතික විගණන පනතේ 12 (උ) වගන්තියේ සඳහන් අවශ්‍යතාවය අනුව අධිකාරියේ බලතල, කර්තව්‍ය සහ කාර්යයන්ට අනුකූල නොවන ලෙස කටයුතු කර ඇති බව.

2.2.4. 2018 අංක 19 දරන ජාතික විගණන පනතේ 12 (ඌ) වගන්තියේ සඳහන් අවශ්‍යතාවය අනුව අධිකාරියේ සම්පත් සකසුරුවම් ලෙස, කාර්යක්ෂම ලෙස සහ ඵලදායී ලෙස කාලසීමාවන් තුළ අදාළ නීතිරීති වලට අනුකූලව ප්‍රසම්පාදනය කර භාවිතා කර නොමැති බව

3. වෙනත් කරුණු

- (අ) ප්‍රධාන කාර්යාලයේ වටිනාකම රු. 24,690,000 ක් වූ සන්දින ඉල්ලුම් තැන්පත් වෙනුවෙන් සමාලෝචිත වර්ෂය අවසානය දක්වා ලැබියයුතු පොලී ආදායම් වල එකතුව වූ රු. 3,109,378 ක් ආයෝජනය කිරීමකින් තොරව පවතින බව විගණනයේදී නිරීක්ෂණය විය. තවද මුදල් හා මුදල් සමාන දෑ යටතේ දැක්වෙන මෙම සන්දින ඉල්ලුම් තැන්පත් දින 365 සිට දින 2,949 ක දීර්ඝ කාල පරාසයක සිට පැවත එන බව විගණනයේදී නිරීක්ෂණය විය.
- (ආ) 1998 වර්ෂයේ තේ කම්හල් සඳහා වර්ෂ විභේදන යන්ත්‍ර ලබාදීමේ වැඩසටහන මගින් පෞද්ගලික කම්හල් හතරකට ලබාදී තිබූ රු. 5,916,589 ක ණය මුදල් 2016 වර්ෂයේ සිට සමාලෝචිත වර්ෂය අවසාන වන තෙක් අයකර ගැනීමට නොහැකි වී තිබුණි.
- (ඇ) පස සංරක්ෂණය වෙනුවෙන් ප්‍රධාන කාර්යාලය, නුවරඑළිය, රත්නපුර හා කෑගල්ල යන ප්‍රාදේශීය කාර්යාල බල ප්‍රදේශයන්හි ගොවීන්ට සහනාධාර දීමනාවක් ගෙවීමට ලබාදී තිබූ මුදලින් ඉතිරි වූ රු. 13,812,613 ක් සමාලෝචිත වර්ෂය අවසානය වන විටත් භාණ්ඩාගාරයට ප්‍රේෂණය නොකර ගිණුම්වල රඳවාගෙන තිබුණි.
- (ඈ) අක්කර 10 ට අඩු කුඩා තේ වතු හිමියන්ගේ දායකත්වය ඉහළ නැංවීම අපේක්ෂාවෙන් තේ වගාවේ සංවර්ධනයට ලබාදෙන සහනාධාර පසුගිය වර්ෂයට සාපේක්ෂව සියයට 25 න් ඉහළ ගොස් තිබුණද කුඩා තේ වතු අංශයේ නිෂ්පාදනය සියයට 8.8 කින් අඩුවී ඇති බව සහ ඒ අනුව ජාතික නිෂ්පාදන දායකත්වය සියයට 75 සිට සියයට 73.85 දක්වා පහත බැස ඇති බවද නිරීක්ෂණය විය.
- (ඉ) ජාතික ප්‍රතිපත්තියට අනුව උපරිම එලදාවක් ලබමින් තේ වගා භූමි ප්‍රමාණය ස්ථායීව පවත්වාගැනීම සඳහා වසරකට සියයට 02 ක් එනම් හෙක්ටයාර් 2,300 ක් තේ නැවත වගාව සිදුකළ යුතු වුවත් සමාලෝචිත වර්ෂයේ තේ නැවත වගාව සඳහා ඉලක්ක ගත භූමි ප්‍රමාණය වූ හෙක්ටයාර් 800 න් නැවත වගා කළ භූමි ප්‍රමාණය හෙක්ටයාර් 648 ක් පමණක් විය.
- (ඊ) අධිකාරියේ 2020 වාර්ෂික වාර්තාව අනුව තේ නැවත වගා සහනාධාරය යටතේ 2012 වර්ෂයේ සිට 2018 වර්ෂය දක්වා පළමු වාරිකය වන බිම් සැකසීම සඳහා හෙක්ටයාර් 7,077 කට සහනාධාර මුදල් ගෙවා තිබුණද නැවත වගාව සිදුකර ඇති බිම් ප්‍රමාණය හෙක්ටයාර් 5,244 ක් පමණක් විය.



(උ) 2019 වර්ෂයේ කාබනික පොහොර මෙට්‍රික් ටොන් 4,924 ක් මිලදී ගැනීම සඳහා පුද්ගලික සමාගමකට ප්‍රසම්පාදනය පිරිනමා තිබුණද සපයන ලද පොහොර, අවශ්‍යතාවයට අනුකූල නොවූ බැවින් එම වර්ෂය තුළම මෙම ප්‍රසම්පාදනය නතර කර තිබුණි. කෙසේ වුවද සමාලෝචිත වර්ෂය තුළදී ඉහත සමාගමට රු. 7,377,661 ක් ගෙවිය යුතු බවට ගිණුම් ගතව තිබූ අතර සපයා ඇති පොහොර ප්‍රමාණයේ නිවැරදිතාවය තහවුරු කරගත් බවට සාක්ෂි ගොනු කර නොතිබුණි.

(ඌ) වාර්ෂික වාර්තාවට අනුව සමාලෝචිත වර්ෂයේ මව් වගා මහින් රිකිලි අතු නිෂ්පාදනය වාර්ෂික ඉලක්කයෙන් සියයට 51 ක ප්‍රතිශතයක් පමණක් අත්පත්කරගෙන තිබුණු අතර ගාල්ල, මාතර, නුවරඑළිය, කළුතර, හත්තන යන ප්‍රාදේශීය කාර්යාලවල ස්ථාපනය කර ඇති මව් වගාවන්වල ආදායම ඉක්මවා වියදම් දරා තිබුණි.


(එ) අධිකාරිය විසින් පවත්වාගෙන යනු ලබන ආයතනික තේ තවාන් වල අවම වශයෙන් නිෂ්පාදනය සඳහා වැයවන වියදම හෝ ආවරණය කරගත යුතු බව තේ තවාන් කළමනාකරන උපදෙස් මාලාවේ අවධාරණය කර තිබුණද මාවරල හා නෙල්ලිගොල්ල තේ තවාන්වල ආදායම, වියදම් පියවා ගැනීමට හෝ ප්‍රමාණවත් වී නොතිබුණි. තවද තේ තවාන්වල තේ පැළ මියයාමේ ප්‍රතිශතය සියයට 05 ක මට්ටමක පවත්වාගත යුතු වුවත්, 2020 දෙසැම්බර් 31 දිනට තේ තවාන්වල පැළ විනාශවීමේ ප්‍රතිශතය සියයට 19 ත් සියයට 70 ත් අතර පැවතුණි.

(ඒ) තේ ක්ෂේත්‍රය සඳහා අවශ්‍ය වන වාර්ෂික රිකිලි තේ පැළ අවශ්‍යතාව සපුරාගැනීම සඳහා තේ පැළ මිලියන 25 ක විශේෂ තේ පැළ තවාන් ඇති කිරීමේ තවාන් 500 විශේෂ ව්‍යාපෘතිය සමාලෝචිත වර්ෂයේදී ආරම්භ කර තිබුණු අතර ඒ සඳහා ශ්‍රී ලංකා තේ මණ්ඩලයේ අරමුදල්වලින් ලැබී තිබුණු රු. මිලියන 75 ක මුදලින් රු. මිලියන 29.75 ක් වැය කර පැළ 17,675,000 ක ධාරිතාවයක් සඳහා කුඩා තේ වතුම්මියන්ට ආධාර ලබා දී තිබුණි. එසේ වුවත් ලද අරමුදලින් රු. මිලියන 45 ක් එනම් සියයට 60 ක් සමාලෝචිත වර්ෂය අවසානයට අධිකාරියේ ඉතිරි වී තිබූ බව නිරීක්ෂණය විය.

(ඔ) සහකාර කළමනාකරු (මානව සම්පත්/ පාලන) තනතුර 2019 මැයි 31 දින සිට පුරප්පාඩුව පවතින අතර වර්ෂ 02 ක් ගතවුවද එම තනතුර පිරවීමට අපොහොසත් වී තිබුණු අතර ප්‍රාදේශීය කාර්යාල 08 න් ප්‍රාදේශීය කාර්යාල 04 ක ප්‍රාදේශීය කළමනාකරු තනතුරු 04 ක් සමාලෝචිත වර්ෂය අවසානයට පුරප්පාඩුව පැවතුණි. එමෙන්ම තේ පරීක්ෂක / ව්‍යාප්ති නිලධාරීන් 17 ක පුරප්පාඩු 2020 දෙසැම්බර් 31 දිනට පිරවීමට කටයුතු කර නොතිබුණ අතර එලදායි ව්‍යාප්ති

සේවාවක් සඳහා නේ ගොවි හා නේ පරීක්ෂක ව්‍යාප්ති නිලධාරී අනුපාතිකය 1:1000 ක් පමණ විය යුතු වුවද සමාලෝචිත වර්ෂය අවසානයට එය 1:2807 ක් බව නිරීක්ෂණය වේ.

(ම) 2018 වාර්ෂික අයවැය ජයග්‍රහණ අනුව කුඩා නේ ඉඩම්වල නිවැරදි කෘෂිකාර්මික පිළිවෙත් නියමිත පරිදි සිදුකිරීමට දිරිගැන්වීම සඳහා අවශ්‍ය කෘෂි උපකරණ කුඩා නේ වතු හිමියන්ට බෙදාදීම සඳහා රු. මිලියන 250 ක මුදලක් කැබිනට් අනුමැතිය මත ලැබී තිබුණු අතර අවශ්‍යතාවයට වඩා යන්ත්‍ර මිලට ගැනීම හේතුවෙන් සහ බෙදාහැරීමේ නිශ්චිත ක්‍රමවේදයක් නොතිබීම හේතුවෙන් රු. 94,408,739 ක් වටිනා මුල්ප, උදළු, අලවංගු, වතුර මෝටර්, දියර ඉසින යන්ත්‍ර යනාදී කෘෂි උපකරණ ඒකක 13,650 ක් උපයෝජනයට නොගෙන සමාලෝචිත වර්ෂය අවසානයට ප්‍රධාන කාර්යාලයේ සහ ප්‍රාදේශීය කාර්යාල තුළ ගබඩා කර තිබුණි.


ඩබ්ලිව්.පී.සී.වික්‍රමරත්න
විගණකාධිපති